

DISTRITO DE AVEIRO

As Contas dos Partidos Políticos, Coligações e dos Grupos de Cidadãos Eleitores candidatos aos Municípios deste Distrito a seguir inseridas respeitam às candidaturas aos Órgãos Autárquicos Locais – Câmara e Assembleia Municipais e às Assembleias de Freguesia.

As Contas das candidaturas apenas a um Órgão ou de todas as candidaturas somente às Assembleias de Freguesia estarão identificadas por separador específico.

ÁGUEDA

| | | |
|----|---------|--------------------------------|
| CM | B.E. | Bloco de Esquerda |
| CM | PND | Nova Democracia |
| CM | CDS-PP | Partido Popular |
| CM | PPD/PSD | Partido Social Democrata |
| CM | PS | Partido Socialista |
| CM | PCP-PEV | Coligação Democrática Unitária |
| AM | B.E. | Bloco de Esquerda |
| AM | CDS-PP | Partido Popular |
| AM | PPD/PSD | Partido Social Democrata |
| AM | PS | Partido Socialista |
| AM | PCP-PEV | Coligação Democrática Unitária |

Legenda: CM – Câmara Municipal
AM – Assembleia Municipal

Câmara Municipal

e

Assembleia Municipal

BLOCO DE ESQUERDA
ÁGUEDACONTA - RECEITAS DA CAMPANHA
ESTRUTURA LOCAL

| Receitas | Detalhe | Valor | | | |
|-------------------------------------|----------|-----------------|--------------------|-----------------|-----------------|
| | | Real | Receitas imputadas | Orçamento | Desvio |
| | | | | | |
| Subvenção Estatal | Mapa M 6 | 0,00 | 0,00 | 4.670,73 | -4.670,73 |
| Dotação da sede de Campanha/Partido | Mapa M 7 | 2.372,29 | 4.080,25 | 430,57 | 6.021,96 |
| Donativos Produto Angariação Fundos | Mapa M 8 | 0,00 | 3,89 | 112,27 | -108,38 |
| | | | | | |
| Total das Receitas | | 2.372,29 | 4.084,14 | 5.213,57 | 1.242,86 |

**BLOCO DE ESQUERDA
ÁGUEDA**

CONTA - DESPESAS DA CAMPANHA

| Despesas | Detalhe | Valor | | | |
|---|-----------|-----------------|-----------------|-----------------|----------------|
| | | Real | Desp. Imputadas | Orçamento | Desvio |
| | | | | | |
| Concepção da Campanha, Agências comunica e estudos merc | Mapa M 9 | 0,00 | 0,00 | 78,53 | -78,53 |
| Propaganda, Comunicação Impressa e Digital | Mapa M 10 | 742,00 | 810,04 | 2.064,18 | -512,13 |
| Estruturas, Cartazes e Telas | Mapa M 11 | 516,00 | 970,15 | 816,56 | 669,59 |
| Comícios e Espectáculos | Mapa M 12 | 221,45 | 37,80 | 1.363,19 | -1.103,93 |
| Brindes e Outras Ofertas | Mapa M 13 | 60,00 | 0,00 | 19,63 | 40,37 |
| Custos Administrativos e Operacionais | Mapa M 14 | 686,81 | 983,94 | 851,86 | 818,89 |
| Outras Desepsas Financeiras | Mapa M 15 | 20,07 | 52,62 | 19,63 | 53,06 |
| | | | | | |
| Total das Despesas | | 2.246,33 | 2.854,56 | 5.213,57 | -112,68 |

ELEIÇÃO PARA AS AUTARQUIAS LOCAIS - 2009
Bloco de Esquerda

11-10-2009

BALANÇO DE CAMPANHA
Águeda

| Codigo cont. | | | |
|--------------|-----|--------------------------------|----------|
| | Poc | | Valor |
| | | Activo | |
| | | Dividas de terceiros: | |
| | 24 | Estado - Iva Restituicao | 125,96 |
| | 26 | Estruturas Centrais /Locais | |
| | 12 | Disponibilidades | 1.201,93 |
| | 27 | Acrescimos e diferimentos..... | 772,29 |
| | | Total do activo..... | 2.100,18 |

| Codigo cont. | | | |
|--------------|-----|---------------------------|----------|
| | Poc | | Valor |
| | | Passivo | |
| | 51 | Fundos Próprios | |
| | | Saldo final da campanha | 125,96 |
| | | Dividas a terceiros: | |
| | 22 | Fornecedores | 1.201,76 |
| | 23 | Instituições de crédito | |
| | 268 | Partido/Estrutura Central | |
| | 268 | Estruturas Locais | |
| | 27 | Outros | 772,46 |
| | | Total do Passivo | 2.100,18 |

Data: 2009/10/11

ELEIÇÃO PARA AS AUTARQUIAS LOCAIS - 2009

Partido político ou Coligação

PARTIDO NOVA DEMOCRACIA

ÁGUEDA

CONTA - RECEITAS DE CAMPANHA

ESTRUTURA LOCAL

| Receitas | Detalhe | Valor | | |
|--|----------|-------|-----------|-----------|
| | | Real | Orçamento | Desvio |
| Subvenção estatal | Mapa M 6 | 0,00 | 0,00 | 0,00 |
| Dotação da Sede de Campanha/ /Partido | Mapa M 7 | 27,80 | 5.000,00 | -4.972,20 |
| Donativos e Produto de Angariação de Fundos | Mapa M 8 | 0,00 | 0,00 | 0,00 |
| Total das Receitas | | 27,80 | 5.000,00 | -4.972,20 |

ELEIÇÃO PARA AS AUTARQUIAS LOCAIS - 2009

Partido político ou Coligação

PARTIDO NOVA DEMOCRACIA

ÁGUEDA

CONTA - DESPESAS DE CAMPANHA

| Despesas | Detalhe | Valor | | |
|---|-----------|-------|-----------|-----------|
| | | Real | Orçamento | Desvio |
| | | | | |
| Concepção da Campanha, Agências de Comunicação e Estudos de Mercado | Mapa M 9 | 0,00 | 0,00 | 0,00 |
| Propaganda, Comunicação Impressa e Digital | Mapa M 10 | 39,95 | 4.800,00 | -4.760,05 |
| Estruturas, Cartazes e Telas | Mapa M 11 | 0,00 | 0,00 | 0,00 |
| Comícios e Espectáculos | Mapa M 12 | 0,00 | 0,00 | 0,00 |
| Brindes e Outras Ofertas | Mapa M 13 | 0,00 | 0,00 | 0,00 |
| Custos Administrativos e Operacionais | Mapa M 14 | 0,00 | 200,00 | -200,00 |
| Outras Despesas Financeiras | Mapa M 15 | 3,50 | 0,00 | 3,50 |
| | | | | |
| | | | | |
| Total das Despesas | | 43,45 | 5.000,00 | -4.956,55 |

ELEIÇÃO PARA AS AUTARQUIAS LOCAIS - 2009

Partido político ou Coligação

PARTIDO NOVA DEMOCRACIA

ÁGUEDA

BALANÇO DE CAMPANHA

A preparar pelas Estruturas Central e Locais

| Activo | Valor |
|----------------------------------|-------------|
| Dívidas de Terceiros | |
| 24. Estado (subvenção a receber) | 0,00 |
| 25. Estruturas Central/Locais | 0,00 |
| 12. Disponibilidades | 0,00 |
| Total do Activo | 0,00 |

| Passivo | Valor |
|---|-------------|
| 51. Fundos próprios | |
| Saldo final de campanha (positivo ou negativo) ✘ | -15,65 |
| Dívidas a Terceiros | |
| 22. Fornecedores | 0,00 |
| 23. Instituições de Crédito | 0,00 |
| 25.1. Partido/Estrutura Central | 15,65 |
| 25.2. Estruturas Locais | 0,00 |
| 26. Outros | 0,00 |
| Total do Passivo | 0,00 |

✘ Diferença entre Receitas e Despesas de Campanha

ELEIÇÃO PARA AS AUTARQUIAS LOCAIS - 2009

Partido Político

CDS- PP

CONTA - RECEITAS DE CAMPANHA

AGUEDA

| Receitas | Detalhe | Valor | | |
|--|----------|----------|-----------|-----------|
| | | Real | Orçamento | Desvio |
| Subvenção estatal | Mapa M 6 | 0,00 | 7.621,85 | -7.621,85 |
| Dotação da Sede de Campanha/ /Partido | Mapa M 7 | 5.774,42 | 0,00 | 5.774,42 |
| Donativos e Produto de Angariação de Fundos | Mapa M 8 | 0,00 | 401,15 | -401,15 |
| Total das Receitas | | 5.774,42 | 8.023,00 | -2.248,58 |

ELEIÇÃO PARA AS AUTARQUIAS LOCAIS - 2009

Partido Político

CDS-PP

CONTA - DESPESAS DE CAMPANHA

AGUEDA

| Despesas | Detalhe | Valor | | |
|---|-----------|----------|-----------|-----------|
| | | Real | Orçamento | Desvio |
| Concepção da Campanha, Agências de Comunicação e Estudos de Mercado | Mapa M 9 | 0,00 | 802,30 | -802,30 |
| Propaganda, Comunicação Impressa e Digital | Mapa M 10 | 360,00 | 3.610,35 | -3.250,35 |
| Estruturas, Cartazes e Telas | Mapa M 11 | 1.440,00 | 1.604,60 | -164,60 |
| Comícios e Espectáculos | Mapa M 12 | 2.859,52 | 802,30 | 2.057,22 |
| Brindes e Outras Ofertas | Mapa M 13 | 459,60 | 1.203,45 | -743,85 |
| Custos Administrativos e Operacionais | Mapa M 14 | 615,30 | 0,00 | 615,30 |
| Outras Despesas Financeiras | Mapa M 15 | 32,25 | 0,00 | 32,25 |
| | | | | |
| Total das Despesas | | 5.766,67 | 8.023,00 | -2.256,33 |

ELEIÇÃO PARA AS AUTARQUIAS LOCAIS - 2009

Partido Político

CDS PP

BALANÇO DE CAMPANHA
reportado ao dia das eleições
AGUEDA

| Activo | Valor |
|----------------------------------|-------------|
| Dívidas de Terceiros | |
| 24. Estado (subvenção a receber) | 0,00 |
| 25. Estruturas Central/Locais | 7,75 |
| 12. Disponibilidades | 0,00 |
| Total do Activo | 7,75 |

| Passivo | Valor |
|---|-------------|
| 51. Fundos próprios | |
| Saldo final de campanha (positivo ou negativo)☒ | 7,75 |
| Dívidas a Terceiros | |
| 22. Fornecedores | 0,00 |
| 23. Instituições de Crédito | 0,00 |
| 25.1. Partido/Estrutura Central | 0,00 |
| 25.2. Estruturas Locais | 0,00 |
| 26. Outros | 0,00 |
| Total do Passivo | 7,75 |

☒ Diferença entre Receitas e Despesas de Campanha

ELEIÇÃO PARA AS AUTARQUIAS LOCAIS - 2009

Partido político ou Coligação

PSD - Águeda

CONTA - RECEITAS DE CAMPANHA**ESTRUTURA LOCAL**

| Receitas | Detalhe | Valor | | |
|--|----------|------------------|------------------|-------------------|
| | | Real | Orçamento | Desvio |
| Subvenção estatal | Mapa M 6 | 0,00 | 0,00 | 0,00 |
| Dotação da Sede de Campanha/ /Partido | Mapa M 7 | 46.537,09 | 95.850,00 | -49.312,91 |
| Donativos e Produto de Angariação de Fundos | Mapa M 8 | 36.800,00 | 0,00 | 36.800,00 |
| Total das Receitas | | 83.337,09 | 95.850,00 | -12.512,91 |



ELEIÇÃO PARA AS AUTARQUIAS LOCAIS - 2009

Partido político ou Coligação

PSD - Águeda

CONTA - DESPESAS DE CAMPANHA

| Despesas | Detalhe | Valor | | |
|---|-----------|------------------|------------------|-------------------|
| | | Real | Orçamento | Desvio |
| | | | | |
| Concepção da Campanha, Agências de Comunicação e Estudos de Mercado | Mapa M 9 | 5.640,00 | 1.526,56 | 4.113,44 |
| Propaganda, Comunicação Impressa e Digital | Mapa M 10 | 27.481,25 | 6.098,62 | 21.382,63 |
| Estruturas, Cartazes e Telas | Mapa M 11 | 37.527,95 | 44.828,99 | -7.301,04 |
| Comícios e Espectáculos | Mapa M 12 | 4.322,40 | 2.106,65 | 2.215,75 |
| Brindes e Outras Ofertas | Mapa M 13 | 7.161,60 | 15.648,68 | -8.487,08 |
| Custos Administrativos e Operacionais | Mapa M 14 | 1.155,00 | 25.640,50 | -24.485,50 |
| Outras Despesas Financeiras | Mapa M 15 | 48,89 | 0,00 | 48,89 |
| | | | | |
| | | | | |
| Total das Despesas | | 83.337,09 | 95.850,00 | -12.512,91 |



ELEIÇÃO PARA AS AUTARQUIAS LOCAIS - 2009

Partido político ou Coligação

PSD - Águeda

BALANÇO DE CAMPANHA reportado ao dia da prestação de contas

A preparar pelas Estruturas Central e Locais

| Activo | Valor |
|----------------------------------|------------------|
| Dívidas de Terceiros | |
| 24. Estado (subvenção a receber) | 0,00 |
| 25. Estruturas Central/Locais | 0,00 |
| 26. Outros | 0,00 |
| 27. Acréscimo de Proveitos | 25.178,41 |
| 12. Disponibilidades | -149,45 |
| Total do Activo | 25.028,96 |

| Passivo | Valor |
|--|------------------|
| 51. Fundos próprios | |
| Saldo final de campanha (positivo ou negativo)  | 0,00 |
| Dívidas a Terceiros | |
| 22. Fornecedores | 25.028,96 |
| 23. Instituições de Crédito | 0,00 |
| 24. Estado | 0,00 |
| 25.1. Partido/Estrutura Central | 0,00 |
| 25.2. Estruturas Locais | 0,00 |
| 26. Outros | 0,00 |
| 27. Acréscimos de Custos | 0,00 |
| Total do Passivo | 25.028,96 |





AUTÁRQUICAS 2009

PARTIDO SOCIALISTA

DISTRITO Aveiro

CONCELHO

Águeda

CONTA - RECEITAS DE CAMPANHA

ESTRUTURA LOCAL

| Receitas | Detalhe | Valor | | |
|---|----------|------------------|------------------|------------------|
| | | Real | Orçamento | Desvio |
| Subvenção Estatal | Mapa M 6 | 67.084,86 | 65.979,00 | -1.105,86 |
| Dotação Sede de Campanha / Partido | Mapa M 7 | 10.853,43 | 2.871,00 | -7.982,43 |
| Donativos e Produto de Angariação de Fundos | Mapa M 8 | 0,00 | 0,00 | 0,00 |
| Total das Receitas | | 77.938,29 | 68.850,00 | -9.088,29 |

Mandatário financeiro:

Data:



AUTÁRQUICAS 2009

PARTIDO SOCIALISTA

DISTRITO Aveiro

CONCELHO

Águeda

CONTA – DEPESAS DE CAMPANHA

ESTRUTURAS LOCAIS

| Categoria | Detalhe | Valor | | |
|---|-----------|------------------|------------------|-----------------|
| | | Real | Orçamento | Desvio |
| Concepção da Campanha, Agências de Comunicação e Estudos de Mercado | Mapa M 9 | 7.860,00 | 23.979,00 | 16.119,00 |
| Propaganda, Comunicação Impressa e Digital | Mapa M 10 | 8.195,06 | 9.300,00 | 1.104,94 |
| Estruturas , Cartazes e Telas | Mapa M 11 | 36.178,66 | 0,00 | -36.178,66 |
| Comícios e Espectáculos | Mapa M 12 | 7.925,07 | 9.000,00 | 1.074,93 |
| Brindes e Outras Ofertas | Mapa M 13 | 6.036,70 | 20.500,00 | 14.463,30 |
| Custos Administrativos e Operacionais | Mapa M 14 | 875,43 | 6.071,00 | 5.195,57 |
| Outras Despesas Financeiras | Mapa M 15 | 13,94 | 0,00 | -13,94 |
| Total das Despesas | | 67.084,86 | 68.850,00 | 1.765,14 |

Mandatário financeiro:

Data:

Balancete de Centros de Custo por Concelho

Parâmetros:

| | | | |
|---------|--------------|-----------------------|-----------|
| Mês: 15 | Distrito: 01 | Concelhos: de 01 à 01 | Ano: 2010 |
|---------|--------------|-----------------------|-----------|

| Centro/Conta | Descrição | Débito | Crédito | Saldo |
|--------------|---------------------------|------------|------------|-------------|
| 02101010 | AGUEDA | 0,00 € | 4.917,24 € | -4.917,24 € |
| 654 | IMPUTACAO DE RECEITAS | 0,00 € | 1.795,42 € | -1.795,42 € |
| 76513 | CONTRIBUICAO DO PCP | 0,00 € | 3.121,82 € | -3.121,82 € |
| 35101010 | AGUEDA | 162,41 € | 0,00 € | 162,41 € |
| 653 | IMPUTACAO DE CUSTOS | 162,41 € | 0,00 € | 162,41 € |
| 36101010 | AGUEDA | 1.160,72 € | 0,00 € | 1.160,72 € |
| 622331115 | FOLHETOS / DESDOBRAVEIS | 936,00 € | 0,00 € | 936,00 € |
| 6223311165 | OUTROS FOLHETOS IMPRESSOS | 48,00 € | 0,00 € | 48,00 € |
| 653 | IMPUTACAO DE CUSTOS | 176,72 € | 0,00 € | 176,72 € |
| 37101010 | AGUEDA | 1.537,06 € | 0,00 € | 1.537,06 € |
| 6223311124 | CARTAZES - 1.75 x 1.25 | 283,20 € | 0,00 € | 283,20 € |
| 622331113 | OUTROS CARTAZES / TELAS | 360,00 € | 0,00 € | 360,00 € |
| 653 | IMPUTACAO DE CUSTOS | 893,86 € | 0,00 € | 893,86 € |
| 38101010 | AGUEDA | 673,60 € | 0,00 € | 673,60 € |
| 6221922 | AUTOCARROS | 600,00 € | 0,00 € | 600,00 € |
| 653 | IMPUTACAO DE CUSTOS | 73,60 € | 0,00 € | 73,60 € |
| 39101010 | AGUEDA | 30,99 € | 0,00 € | 30,99 € |
| 653 | IMPUTACAO DE CUSTOS | 30,99 € | 0,00 € | 30,99 € |
| 40101010 | AGUEDA | 1.352,46 € | 0,00 € | 1.352,46 € |
| 622261 | REFEICOES | 245,00 € | 0,00 € | 245,00 € |
| 622263 | DESLOCACOES E ESTADIAS | 642,60 € | 0,00 € | 642,60 € |
| 62298 | DESPESAS BANCARIAS | 7,02 € | 0,00 € | 7,02 € |
| 653 | IMPUTACAO DE CUSTOS | 457,84 € | 0,00 € | 457,84 € |
| Total global | | 4.917,24 € | 4.917,24 € | 0,00 € |

Assembleias de Freguesia

Candidaturas à **Assembleia de Freguesia** de

AGADÃO

Município de

ÁGUEDA

Distrito de

AVEIRO

Partidos Políticos:

| | |
|---------|--------------------------|
| PPD/PSD | Partido Social Democrata |
| PS | Partido Socialista |

Coligações de Partidos Políticos:

Grupos de Cidadãos Eleitores:

Candidaturas à **Assembleia de Freguesia** de

AGUADA DE BAIXO

Município de

ÁGUEDA

Distrito de

AVEIRO

Partidos Políticos:



PS Partido Socialista

Coligações de Partidos Políticos:

Grupos de Cidadãos Eleitores:

LIAB LISTA INDEPENDENTE DE AGUADA DE BAIXO

Rui Pedro Pinho de Carvalho
Rua do Passadouro, 57-59
3750-035 Aguada de Baixo



Ex.mo Senhor
Secretário de Justiça do
TRIBUNAL CONSTITUCIONAL
Rua de "O Século", nº. 111
1249 - 117 LISBOA

Aguada de Baixo, 30 de Dezembro de 2009

Assunto: Financiamento das campanhas eleitorais

Rui Pedro Pinho de Carvalho, residente na Rua do Passadouro nº. 57-59, 3750 - 035 - AGUADA DE BAIXO, vem informar nos termos do n.º 1 do artigo 27º da Lei 19/2003 de 20 de Junho que o Grupo de Cidadãos Eleitores "Lista Independente da freguesia de Aguada de Baixo" concorrente à Assembleia de Freguesia de Aguada de Baixo não apresentou nenhuma receita nem despesas com a referida campanha.

Com os melhores cumprimentos

Candidaturas à **Assembleia de Freguesia** de

AGUADA DE CIMA

Município de

ÁGUEDA

Distrito de

AVEIRO

Partidos Políticos:

| | |
|---------|--------------------------|
| CDS-PP | Partido Popular |
| PPD/PSD | Partido Social Democrata |
| PS | Partido Socialista |

Coligações de Partidos Políticos:

Grupos de Cidadãos Eleitores:

Candidaturas à **Assembleia de Freguesia** de

ÁGUEDA

Município de

ÁGUEDA

Distrito de

AVEIRO

Partidos Políticos:

| | |
|---------|--------------------------|
| B.E. | Bloco de Esquerda |
| CDS-PP | Partido Popular |
| PPD/PSD | Partido Social Democrata |
| PS | Partido Socialista |

Coligações de Partidos Políticos:

| | |
|---------|--------------------------------|
| PCP-PEV | Coligação Democrática Unitária |
|---------|--------------------------------|

Grupos de Cidadãos Eleitores:

| | |
|------|---|
| LIFA | LISTA DE INDEPENDENTES DA FREGUESIA DE ÁGUEDA |
|------|---|

LIFA

LISTA DE INDEPENDENTES DA FREGUESIA DE ÁGUEDA

NÃO ENTREGOU CONTAS

Candidaturas à **Assembleia de Freguesia** de

BARRO

Município de

ÁGUEDA

Distrito de

AVEIRO

Partidos Políticos:

| | |
|---------|--------------------------|
| PPD/PSD | Partido Social Democrata |
| PS | Partido Socialista |

Coligações de Partidos Políticos:

Grupos de Cidadãos Eleitores:

Candidaturas à **Assembleia de Freguesia** de

BELAZAIMA DO CHÃO

Município de

ÁGUEDA

Distrito de

AVEIRO

Partidos Políticos:

| | |
|---------|--------------------------|
| CDS-PP | Partido Popular |
| PPD/PSD | Partido Social Democrata |

Coligações de Partidos Políticos:

Grupos de Cidadãos Eleitores:

Candidaturas à **Assembleia de Freguesia** de

CASTANHEIRA DO VOUGA

Município de

ÁGUEDA

Distrito de

AVEIRO

Partidos Políticos:

PPD/PSD

Partido Social Democrata

Coligações de Partidos Políticos:

Grupos de Cidadãos Eleitores:

Candidaturas à **Assembleia de Freguesia** de

ESPINHEL

Município de

ÁGUEDA

Distrito de

AVEIRO

Partidos Políticos:

PS Partido Socialista

Coligações de Partidos Políticos:

Grupos de Cidadãos Eleitores:

LIE LISTA INDEPENDENTE DA FREGUESIA DE ESPINHEL

LP LISTA DO PROGRESSO

LIE


LISTA INDEPENDENTE DA FREGUESIA DE ESPINHEL

NÃO ENTREGOU CONTAS

LP - Lista do Progresso

Telefones 961389279 e 34603209
FAX 234603614 > Mandatário

Rua do Canto
[Casa de Carlos Monteiro]
3750-403 ESPINHEL



Para
TRIBUNAL CONSTITUCIONAL
Entidade das Contas e Financiamentos Políticos

Rua de "O SÉCULO", 111
1249-117 LISBOA

V/ Refª. ECFP-2916/10 - 14/JAN/2010

Assunto: DESPESAS DE CAMPANHA DO GRUPO DE CIDADÃOS ELEITORES

Exmos. Senhores


Em resposta ao ofício em referência, sobre o assunto em epígrafe, venho comunicar a V. Exas. o seguinte:

1. A publicação da constituição da Candidatura do Grupo de Cidadãos Eleitores LISTA DO PROGRESSO, foi efectuada na forma de notícia pelos jornais (semanários) locais de Águeda "**Soberania do Povo**", "**Região de Águeda**" e "**Litoral Centro**", sem qualquer custo.
2. As escassas despesas havidas com esta Candidatura, foram suportadas pessoalmente por alguns membros do Grupo de Cidadãos Eleitores, das quais não apresentaram quaisquer contas.
3. Esta Candidatura de uma pequena Freguesia, com dificuldade de informações e meios, orientou-se pelo modo de funcionamento de outros Grupos de Cidadãos Eleitores, designadamente nas Eleições Autárquicas de 2005 e 2009 - pelo que se pede desculpa por algum involuntário lapso havido.

Espinhel, 17 de Março de 2010

Com respeitosos cumprimentos,

O MANDATÁRIO


(Carlos Manuel Gomes Monteiro)

Candidaturas à **Assembleia de Freguesia** de

FERMENTELOS

Município de

ÁGUEDA

Distrito de

AVEIRO

Partidos Políticos:

| | |
|---------|--------------------------|
| CDS-PP | Partido Popular |
| PPD/PSD | Partido Social Democrata |

Coligações de Partidos Políticos:

Grupos de Cidadãos Eleitores:

| | |
|-----|------------------------|
| LIF | JUNTOS POR FERMENTELOS |
|-----|------------------------|

LIF

JUNTOS POR FERMENTELOS

NÃO ENTREGOU CONTAS

Candidaturas à **Assembleia de Freguesia** de

LAMAS DO VOUGA

Município de

ÁGUEDA

Distrito de

AVEIRO

Partidos Políticos:

PPD/PSD Partido Social Democrata

PS Partido Socialista

Coligações de Partidos Políticos:

Grupos de Cidadãos Eleitores:

Candidaturas à **Assembleia de Freguesia** de

MACIEIRA DE ALCOBA

Município de

ÁGUEDA

Distrito de

AVEIRO

Partidos Políticos:

Coligações de Partidos Políticos:

Grupos de Cidadãos Eleitores:

FREGUESIA COM MENOS DE 150 ELEITORES À DATA DE REFERÊNCIA DO MAPA DO RECESEAMENTO PUBLICADO PELA DGAI, NÃO HÁ LUGAR A ELEIÇÃO DA ASSEMBLEIA.

Candidaturas à **Assembleia de Freguesia** de

MACINHATA DO VOUGA

Município de

ÁGUEDA

Distrito de

AVEIRO

Partidos Políticos:

PPD/PSD Partido Social Democrata

PS Partido Socialista

Coligações de Partidos Políticos:

PCP-PEV Coligação Democrática Unitária

Grupos de Cidadãos Eleitores:

Candidaturas à **Assembleia de Freguesia** de

ÓIS DA RIBEIRA

Município de

ÁGUEDA

Distrito de

AVEIRO

Partidos Políticos:

| | |
|---------|--------------------------|
| PPD/PSD | Partido Social Democrata |
| PS | Partido Socialista |

Coligações de Partidos Políticos:

Grupos de Cidadãos Eleitores:

Candidaturas à **Assembleia de Freguesia** de

PRÉSTIMO

Município de

ÁGUEDA

Distrito de

AVEIRO

Partidos Políticos:

CDS-PP Partido Popular

Coligações de Partidos Políticos:

PCP-PEV Coligação Democrática Unitária

Grupos de Cidadãos Eleitores:

LIP LISTA INDEPENDENTE DO PRÉSTIMO

LIP

LISTA INDEPENDENTE DO PRÉSTIMO

NÃO ENTREGOU ORÇAMENTO

Candidaturas à **Assembleia de Freguesia** de

RECARDÃES

Município de

ÁGUEDA

Distrito de

AVEIRO

Partidos Políticos:

| | |
|---------|--------------------------|
| B.E. | Bloco de Esquerda |
| CDS-PP | Partido Popular |
| PPD/PSD | Partido Social Democrata |
| PS | Partido Socialista |

Coligações de Partidos Políticos:

Grupos de Cidadãos Eleitores:

Candidaturas à **Assembleia de Freguesia** de

SEGADÃES

Município de

ÁGUEDA

Distrito de

AVEIRO

Partidos Políticos:

| | |
|---------|--------------------------|
| CDS-PP | Partido Popular |
| PPD/PSD | Partido Social Democrata |
| PS | Partido Socialista |

Coligações de Partidos Políticos:

Grupos de Cidadãos Eleitores:

Candidaturas à **Assembleia de Freguesia** de

TRAVASSÓ

Município de

ÁGUEDA

Distrito de

AVEIRO

Partidos Políticos:

| | |
|---------|--------------------------|
| B.E. | Bloco de Esquerda |
| PPD/PSD | Partido Social Democrata |
| PS | Partido Socialista |

Coligações de Partidos Políticos:

Grupos de Cidadãos Eleitores:

Candidaturas à **Assembleia de Freguesia** de

TROFA

Município de

ÁGUEDA

Distrito de

AVEIRO

Partidos Políticos:

| | |
|---------|--------------------------|
| CDS-PP | Partido Popular |
| PPD/PSD | Partido Social Democrata |
| PS | Partido Socialista |

Coligações de Partidos Políticos:

| | |
|---------|--------------------------------|
| PCP-PEV | Coligação Democrática Unitária |
|---------|--------------------------------|

Grupos de Cidadãos Eleitores:

Candidaturas à **Assembleia de Freguesia** de

VALONGO DO VOUGA

Município de

ÁGUEDA

Distrito de

AVEIRO

Partidos Políticos:

| | |
|---------|--------------------------|
| CDS-PP | Partido Popular |
| PPD/PSD | Partido Social Democrata |
| PS | Partido Socialista |

Coligações de Partidos Políticos:

| | |
|---------|--------------------------------|
| PCP-PEV | Coligação Democrática Unitária |
|---------|--------------------------------|

Grupos de Cidadãos Eleitores:

Candidaturas à **Assembleia de Freguesia** de

BORRALHA

Município de

ÁGUEDA

Distrito de

AVEIRO

Partidos Políticos:

| | |
|---------|--------------------------|
| CDS-PP | Partido Popular |
| PPD/PSD | Partido Social Democrata |
| PS | Partido Socialista |

Coligações de Partidos Políticos:

| | |
|---------|--------------------------------|
| PCP-PEV | Coligação Democrática Unitária |
|---------|--------------------------------|

Grupos de Cidadãos Eleitores:

ALBERGARIA-A-VELHA

| | | |
|----|---------|--------------------------------|
| CM | B.E. | Bloco de Esquerda |
| CM | CDS-PP | Partido Popular |
| CM | PPD/PSD | Partido Social Democrata |
| CM | PS | Partido Socialista |
| CM | PCP-PEV | Coligação Democrática Unitária |
| AM | B.E. | Bloco de Esquerda |
| AM | CDS-PP | Partido Popular |
| AM | PPD/PSD | Partido Social Democrata |
| AM | PS | Partido Socialista |
| AM | PCP-PEV | Coligação Democrática Unitária |

Legenda: CM – Câmara Municipal
AM – Assembleia Municipal

Câmara Municipal

e

Assembleia Municipal

ELEIÇÃO PARA AS AUTARQUIAS LOCAIS - 2009

ANEXO VI

**BLOCO DE ESQUERDA
ALBERGARIA-A-VELHA**

CONTA - RECEITAS DA CAMPANHA
ESTRUTURA LOCAL

| Receitas | Detalhe | Valor | | | |
|-------------------------------------|----------|-----------------|--------------------|-----------------|------------------|
| | | Real | Receitas imputadas | Orçamento | Desvio |
| | | | | | |
| Subvenção Estatal | Mapa M 6 | 0,00 | 0,00 | 6.044,12 | -6.044,12 |
| Dotação da sede de Campanha/Partido | Mapa M 7 | 1.200,00 | 4.080,25 | 557,18 | 4.723,07 |
| Donativos Produto Angariação Fundos | Mapa M 8 | 130,00 | 3,89 | 412,27 | -278,38 |
| | | | | | |
| Total das Receitas | | 1.330,00 | 4.084,14 | 7.013,57 | -1.599,43 |

**BLOCO DE ESQUERDA
ALBERGARIA-A-VELHA**

CONTA - DESPESAS DA CAMPANHA

| Despesas | Detalhe | Valor | | | |
|---|-----------|---------------|-----------------|-----------------|------------------|
| | | Real | Desp. Imputadas | Orçamento | Desvio |
| Concepção da Campanha, Agências comunica e estudos merc | Mapa M 9 | 0,00 | 0,00 | 78,53 | -78,53 |
| Propaganda, Comunicação Impressa e Digital | Mapa M 10 | 0,00 | 810,04 | 2.864,18 | -2.054,13 |
| Estruturas, Cartazes e Telas | Mapa M 11 | 156,60 | 2.271,72 | 1.116,56 | 1.311,75 |
| Comícios e Espectáculos | Mapa M 12 | 282,00 | 37,80 | 1.963,19 | -1.643,38 |
| Brindes e Outras Ofertas | Mapa M 13 | 0,00 | 0,00 | 19,63 | -19,63 |
| Custos Administrativos e Operacionais | Mapa M 14 | 480,43 | 983,94 | 951,86 | 512,51 |
| Outras Desepsas Financeiras | Mapa M 15 | 17,31 | 52,62 | 19,63 | 50,30 |
| Total das Despesas | | 936,34 | 4.156,12 | 7.013,57 | -1.921,11 |

ELEIÇÃO PARA AS AUTARQUIAS LOCAIS - 2009

11-10-2009

Bloco de Esquerda

BALANÇO DE CAMPANHA
Albergaria - a - Velha

| Código contás | | | |
|---------------|-----|--------------------------------|--------|
| C | Poc | | Valor |
| | | Activo | |
| | | Dividas de terceiros: | |
| | 24 | Estado - Iva Restituicao | |
| | 26 | Estruturas Centrais /Locais | |
| | 12 | Disponibilidades | 991,89 |
| | 27 | Acrescimos e diferimentos..... | |
| | | Total do activo..... | 991,89 |

| Código contás | | | |
|---------------|-----|---------------------------|--------|
| C | Poc | | Valor |
| | | Passivo | |
| | 51 | Fundos Próprios | |
| | | Saldo final da campanha | 393,66 |
| | | Dividas a terceiros: | |
| | 22 | Fornecedores | 598,23 |
| | 23 | Instituições de crédito | |
| | 268 | Partido/Estrutura Central | |
| | 268 | Estruturas Locais | |
| | 27 | Outros | |
| | | Total do Passivo | 991,89 |

Data: 2009/10/11

ELEIÇÃO PARA AS AUTARQUIAS LOCAIS - 2009

Partido Político

CDS- PP

CONTA - RECEITAS DE CAMPANHA

ALBERGARIA A VELHA

| Receitas | Detalhe | Valor | | |
|--|----------|-----------|-----------|------------|
| | | Real | Orçamento | Desvio |
| Subvenção estatal | Mapa M 6 | 0,00 | 31.592,25 | -31.592,25 |
| Dotação da Sede de Campanha/ /Partido | Mapa M 7 | 31.592,25 | 0,00 | 31.592,25 |
| Donativos e Produto de Angariação de Fundos | Mapa M 8 | 0,00 | 1.662,75 | -1.662,75 |
| Total das Receitas | | 31.592,25 | 33.255,00 | -1.662,75 |

ELEIÇÃO PARA AS AUTARQUIAS LOCAIS - 2009

Partido Político

CDS-PP

CONTA - DESPESAS DE CAMPANHA

ALBERGARIA A VELHA

| Despesas | Detalhe | Valor | | |
|---|-----------|------------------|------------------|------------------|
| | | Real | Orçamento | Desvio |
| | | | | |
| Concepção da Campanha, Agências de Comunicação e Estudos de Mercado | Mapa M 9 | 0,00 | 3.325,50 | -3.325,50 |
| Propaganda, Comunicação Impressa e Digital | Mapa M 10 | 17.864,00 | 14.964,75 | 2.899,25 |
| Estruturas, Cartazes e Telas | Mapa M 11 | 0,00 | 6.651,00 | -6.651,00 |
| Comícios e Espectáculos | Mapa M 12 | 3.511,91 | 3.325,50 | 186,41 |
| Brindes e Outras Ofertas | Mapa M 13 | 6.079,20 | 4.988,25 | 1.090,95 |
| Custos Administrativos e Operacionais | Mapa M 14 | 4.000,66 | 0,00 | 4.000,66 |
| Outras Despesas Financeiras | Mapa M 15 | 32,25 | 0,00 | 32,25 |
| | | | | |
| | | | | |
| Total das Despesas | | 31.488,02 | 33.255,00 | -1.766,98 |

ELEIÇÃO PARA AS AUTARQUIAS LOCAIS - 2009

Partido Político

CDS PP

BALANÇO DE CAMPANHA
reportado ao dia das eleições
ALBERGARIA A VELHA

| Activo | Valor |
|----------------------------------|---------------|
| Dívidas de Terceiros | |
| 24. Estado (subvenção a receber) | 0,00 |
| 25. Estruturas Central/Locais | 104,23 |
| 12. Disponibilidades | 0,00 |
| Total do Activo | 104,23 |

| Passivo | Valor |
|---|---------------|
| 51. Fundos próprios | |
| Saldo final de campanha (positivo ou negativo)☒ | 104,23 |
| Dívidas a Terceiros | |
| 22. Fornecedores | 0,00 |
| 23. Instituições de Crédito | 0,00 |
| 25.1. Partido/Estrutura Central | 0,00 |
| 25.2. Estruturas Locais | 0,00 |
| 26. Outros | 0,00 |
| Total do Passivo | 104,23 |

☒ Diferença entre Receitas e Despesas de Campanha

ELEIÇÃO PARA AS AUTARQUIAS LOCAIS - 2009

Partido político ou Coligação

PSD - Albergaria-a-Velha**CONTA - RECEITAS DE CAMPANHA****ESTRUTURA LOCAL**

| Receitas | Detalhe | Valor | | |
|--|----------|------------------|------------------|-------------------|
| | | Real | Orçamento | Desvio |
| Subvenção estatal | Mapa M 6 | 0,00 | 0,00 | 0,00 |
| Dotação da Sede de Campanha/ /Partido | Mapa M 7 | 45.499,93 | 95.850,00 | -50.350,07 |
| Donativos e Produto de Angariação de Fundos | Mapa M 8 | 14.805,00 | 0,00 | 14.805,00 |
| Total das Receitas | | 60.304,93 | 95.850,00 | -35.545,07 |



ELEIÇÃO PARA AS AUTARQUIAS LOCAIS - 2009

Partido político ou Coligação

PSD - Albergaria-a-Velha

CONTA - DESPESAS DE CAMPANHA

| Despesas | Detalhe | Valor | | |
|---|-----------|------------------|------------------|-------------------|
| | | Real | Orçamento | Desvio |
| Concepção da Campanha, Agências de Comunicação e Estudos de Mercado | Mapa M 9 | 0,00 | 1.526,56 | -1.526,56 |
| Propaganda, Comunicação Impressa e Digital | Mapa M 10 | 10.920,50 | 6.098,62 | 4.821,88 |
| Estruturas, Cartazes e Telas | Mapa M 11 | 20.427,00 | 44.828,99 | -24.401,99 |
| Comícios e Espectáculos | Mapa M 12 | 3.711,66 | 2.106,65 | 1.605,01 |
| Brindes e Outras Ofertas | Mapa M 13 | 7.042,25 | 15.648,68 | -8.606,43 |
| Custos Administrativos e Operacionais | Mapa M 14 | 3.387,47 | 25.640,50 | -22.253,03 |
| Outras Despesas Financeiras | Mapa M 15 | 11,05 | 0,00 | 11,05 |
| Total das Despesas | | 45.499,93 | 95.850,00 | -50.350,07 |



ELEIÇÃO PARA AS AUTARQUIAS LOCAIS - 2009

Partido político ou Coligação


PSD - Albergaria-a-Velha

BALANÇO DE CAMPANHA
reportado ao dia da prestação de contas

A preparar pelas Estruturas Central e Locais

| Activo | Valor |
|----------------------------------|-------------|
| | |
| Dívidas de Terceiros | |
| 24. Estado (subvenção a receber) | 0,00 |
| 25. Estruturas Central/Locais | 0,00 |
| | |
| 12. Disponibilidades | 0,00 |
| | |
| Total do Activo | 0,00 |

| Passivo | Valor |
|---|------------------|
| | |
| 51. Fundos próprios | |
| Saldo final de campanha (positivo ou negativo) ■ | 14.805,00 |
| | |
| Dívidas a Terceiros | |
| 22. Fornecedores | 0,00 |
| 23. Instituições de Crédito | 0,00 |
| 25.1. Partido/Estrutura Central | 0,00 |
| 25.2. Estruturas Locais | 0,00 |
| | |
| 26. Outros | 0,00 |
| | |
| Total do Passivo | 14.805,00 |





AUTÁRQUICAS 2009

PARTIDO SOCIALISTA

DISTRITO Aveiro

CONCELHO

Albergaria-a-Velha

CONTA - RECEITAS DE CAMPANHA
ESTRUTURA LOCAL

| Receitas | Detalhe | Valor | | |
|---|----------|------------------|------------------|-------------------|
| | | Real | Orçamento | Desvio |
| Subvenção Estatal | Mapa M 6 | 37.908,81 | 28.579,00 | -9.329,81 |
| Dotação Sede de Campanha / Partido | Mapa M 7 | 24.821,03 | 2.871,00 | -21.950,03 |
| Donativos e Produto de Angariação de Fundos | Mapa M 8 | 5.037,45 | 21.421,00 | 16.383,55 |
| Total das Receitas | | 67.767,29 | 52.871,00 | -14.896,29 |

Mandatário financeiro:

Data:



AUTÁRQUICAS 2009

PARTIDO SOCIALISTA

DISTRITO Aveiro

CONCELHO

Albergaria-a-Velha

CONTA – DEPESAS DE CAMPANHA

ESTRUTURAS LOCAIS

| Categoria | Detalhe | Valor | | |
|---|-----------|------------------|------------------|-------------------|
| | | Real | Orçamento | Desvio |
| Concepção da Campanha, Agências de Comunicação e Estudos de Mercado | Mapa M 9 | 8.880,00 | 25.000,00 | 16.120,00 |
| Propaganda, Comunicação Impressa e Digital | Mapa M 10 | 6.225,00 | 17.650,00 | 11.425,00 |
| Estruturas , Cartazes e Telas | Mapa M 11 | 19.790,30 | 0,00 | -46.910,10 |
| Comícios e Espectáculos | Mapa M 12 | 2.851,52 | 2.000,00 | -851,52 |
| Brindes e Outras Ofertas | Mapa M 13 | 4.192,80 | 5.000,00 | 807,20 |
| Custos Administrativos e Operacionais | Mapa M 14 | 898,03 | 2.971,00 | 2.072,97 |
| Outras Despesas Financeiras | Mapa M 15 | 108,61 | 250,00 | 141,39 |
| Total das Despesas | | 42.946,26 | 52.871,00 | -17.195,06 |

Mandatário financeiro:

Data:

Balancete de Centros de Custo por Concelho

Parâmetros:

| | | | |
|---------|--------------|-----------------------|-----------|
| Mês: 15 | Distrito: 01 | Concelhos: de 02 à 02 | Ano: 2010 |
|---------|--------------|-----------------------|-----------|

| Centro/Conta | Descrição | Débito | Crédito | Saldo |
|--------------|-------------------------|------------|------------|-------------|
| 02101020 | ALBERGARIA A VELHA | 0,00 € | 3.183,79 € | -3.183,79 € |
| 654 | IMPUTACAO DE RECEITAS | 0,00 € | 852,92 € | -852,92 € |
| 76513 | CONTRIBUICAO DO PCP | 0,00 € | 2.330,87 € | -2.330,87 € |
| 06101020 | ALBERGARIA A VELHA | 0,00 € | 1,60 € | -1,60 € |
| 768 | OUTROS PROVEITOS | 0,00 € | 1,60 € | -1,60 € |
| 35101020 | ALBERGARIA A VELHA | 426,41 € | 0,00 € | 426,41 € |
| 62233323 | OUTROS | 264,00 € | 0,00 € | 264,00 € |
| 653 | IMPUTACAO DE CUSTOS | 162,41 € | 0,00 € | 162,41 € |
| 36101020 | ALBERGARIA A VELHA | 1.435,82 € | 0,00 € | 1.435,82 € |
| 622331115 | FOLHETOS / DESDOBRAVEIS | 1.287,60 € | 0,00 € | 1.287,60 € |
| 653 | IMPUTACAO DE CUSTOS | 148,22 € | 0,00 € | 148,22 € |
| 37101020 | ALBERGARIA A VELHA | 226,07 € | 0,00 € | 226,07 € |
| 6223311124 | CARTAZES - 1.75 x 1.25 | 180,00 € | 0,00 € | 180,00 € |
| 653 | IMPUTACAO DE CUSTOS | 46,07 € | 0,00 € | 46,07 € |
| 38101020 | ALBERGARIA A VELHA | 29,31 € | 0,00 € | 29,31 € |
| 653 | IMPUTACAO DE CUSTOS | 29,31 € | 0,00 € | 29,31 € |
| 39101020 | ALBERGARIA A VELHA | 10,80 € | 0,00 € | 10,80 € |
| 653 | IMPUTACAO DE CUSTOS | 10,80 € | 0,00 € | 10,80 € |
| 40101020 | ALBERGARIA A VELHA | 1.056,98 € | 0,00 € | 1.056,98 € |
| 622261 | REFEICOES | 189,00 € | 0,00 € | 189,00 € |
| 622263 | DESLOCACOES E ESTADIAS | 403,80 € | 0,00 € | 403,80 € |
| 62298 | DESPESAS BANCARIAS | 8,07 € | 0,00 € | 8,07 € |
| 653 | IMPUTACAO DE CUSTOS | 456,11 € | 0,00 € | 456,11 € |
| Total global | | 3.185,39 € | 3.185,39 € | 0,00 € |

Assembleias de Freguesia

Candidaturas à **Assembleia de Freguesia** de

ALBERGARIA-A-VELHA

Município de

ALBERGARIA-A-VELHA

Distrito de

AVEIRO

Partidos Políticos:

| | |
|---------|--------------------------------|
| B.E. | Bloco de Esquerda |
| CDS-PP | Partido Popular |
| PPD/PSD | Partido Social Democrata |
| PS | Partido Socialista |
| PCP-PEV | Coligação Democrática Unitária |

Coligações de Partidos Políticos:

Grupos de Cidadãos Eleitores:

Candidaturas à **Assembleia de Freguesia** de

ALQUERUBIM

Município de

ALBERGARIA-A-VELHA

Distrito de

AVEIRO

Partidos Políticos:

| | |
|---------|--------------------------|
| CDS-PP | Partido Popular |
| PPD/PSD | Partido Social Democrata |
| PS | Partido Socialista |

Coligações de Partidos Políticos:

Grupos de Cidadãos Eleitores:

Candidaturas à **Assembleia de Freguesia** de

ANGEJA

Município de

ALBERGARIA-A-VELHA

Distrito de

AVEIRO

Partidos Políticos:

| | |
|---------|--------------------------|
| CDS-PP | Partido Popular |
| PPD/PSD | Partido Social Democrata |
| PS | Partido Socialista |

Coligações de Partidos Políticos:

| | |
|---------|--------------------------------|
| PCP-PEV | Coligação Democrática Unitária |
|---------|--------------------------------|

Grupos de Cidadãos Eleitores:

Candidaturas à **Assembleia de Freguesia** de

BRANCA

Município de

ALBERGARIA-A-VELHA

Distrito de

AVEIRO

Partidos Políticos:

| | |
|---------|--------------------------|
| CDS-PP | Partido Popular |
| PPD/PSD | Partido Social Democrata |
| PS | Partido Socialista |

Coligações de Partidos Políticos:

| | |
|---------|--------------------------------|
| PCP-PEV | Coligação Democrática Unitária |
|---------|--------------------------------|

Grupos de Cidadãos Eleitores:

Candidaturas à **Assembleia de Freguesia** de

FROSSOS

Município de

ALBERGARIA-A-VELHA

Distrito de

AVEIRO

Partidos Políticos:

| | |
|---------|--------------------------|
| CDS-PP | Partido Popular |
| PPD/PSD | Partido Social Democrata |
| PS | Partido Socialista |

Coligações de Partidos Políticos:

Grupos de Cidadãos Eleitores:

Candidaturas à **Assembleia de Freguesia** de

RIBEIRA DE FRÁGUAS

Município de

ALBERGARIA-A-VELHA

Distrito de

AVEIRO

Partidos Políticos:

| | |
|---------|--------------------------|
| CDS-PP | Partido Popular |
| PPD/PSD | Partido Social Democrata |
| PS | Partido Socialista |

Coligações de Partidos Políticos:

| | |
|---------|--------------------------------|
| PCP-PEV | Coligação Democrática Unitária |
|---------|--------------------------------|

Grupos de Cidadãos Eleitores:

Candidaturas à **Assembleia de Freguesia** de

SÃO JOÃO DE LOURE

Município de

ALBERGARIA-A-VELHA

Distrito de

AVEIRO

Partidos Políticos:

| | |
|---------|--------------------------|
| CDS-PP | Partido Popular |
| PPD/PSD | Partido Social Democrata |
| PS | Partido Socialista |

Coligações de Partidos Políticos:

Grupos de Cidadãos Eleitores:

Candidaturas à **Assembleia de Freguesia** de

VALMAIOR

Município de

ALBERGARIA-A-VELHA

Distrito de

AVEIRO

Partidos Políticos:

| | |
|---------|--------------------------|
| CDS-PP | Partido Popular |
| PPD/PSD | Partido Social Democrata |
| PS | Partido Socialista |

Coligações de Partidos Políticos:

| | |
|---------|--------------------------------|
| PCP-PEV | Coligação Democrática Unitária |
|---------|--------------------------------|

Grupos de Cidadãos Eleitores:

ANADIA

| | | |
|----|---------|--------------------------------|
| CM | CDS-PP | Partido Popular |
| CM | PPD/PSD | Partido Social Democrata |
| CM | PS | Partido Socialista |
| CM | PCP-PEV | Coligação Democrática Unitária |
| AM | CDS-PP | Partido Popular |
| AM | PPD/PSD | Partido Social Democrata |
| AM | PS | Partido Socialista |
| AM | PCP-PEV | Coligação Democrática Unitária |

Legenda: CM – Câmara Municipal
AM – Assembleia Municipal

Câmara Municipal

e

Assembleia Municipal

ELEIÇÃO PARA AS AUTARQUIAS LOCAIS - 2009

Partido Político

CDS- PP

CONTA - RECEITAS DE CAMPANHA

ANADIA

| Receitas | Detalhe | Valor | | |
|--|----------|----------|-----------|-----------|
| | | Real | Orçamento | Desvio |
| Subvenção estatal | Mapa M 6 | 0,00 | 5.765,55 | -5.765,55 |
| Dotação da Sede de Campanha/ /Partido | Mapa M 7 | 6.875,55 | 0,00 | 6.875,55 |
| Donativos e Produto de Angariação de Fundos | Mapa M 8 | 0,00 | 303,45 | -303,45 |
| Total das Receitas | | 6.875,55 | 6.069,00 | 806,55 |

ELEIÇÃO PARA AS AUTARQUIAS LOCAIS - 2009

Partido Político

CDS-PP

CONTA - DESPESAS DE CAMPANHA

ANADIA

| Despesas | Detalhe | Valor | | |
|---|-----------|-----------------|-----------------|---------------|
| | | Real | Orçamento | Desvio |
| Concepção da Campanha, Agências de Comunicação e Estudos de Mercado | Mapa M 9 | 0,00 | 606,90 | -606,90 |
| Propaganda, Comunicação Impressa e Digital | Mapa M 10 | 1.553,28 | 2.731,05 | -1.177,77 |
| Estruturas, Cartazes e Telas | Mapa M 11 | 5.279,17 | 1.213,80 | 4.065,37 |
| Comícios e Espectáculos | Mapa M 12 | 0,00 | 606,90 | -606,90 |
| Brindes e Outras Ofertas | Mapa M 13 | 0,00 | 910,35 | -910,35 |
| Custos Administrativos e Operacionais | Mapa M 14 | 0,00 | 0,00 | 0,00 |
| Outras Despesas Financeiras | Mapa M 15 | 42,65 | 0,00 | 42,65 |
| | | | | |
| Total das Despesas | | 6.875,10 | 6.069,00 | 806,10 |

ELEIÇÃO PARA AS AUTARQUIAS LOCAIS - 2009

Partido Político

CDS PP

BALANÇO DE CAMPANHA
reportado ao dia das eleições
ANADIA

| Activo | Valor |
|----------------------------------|-------------|
| Dívidas de Terceiros | |
| 24. Estado (subvenção a receber) | 0,00 |
| 25. Estruturas Central/Locais | 0,45 |
| 12. Disponibilidades | 0,00 |
| Total do Activo | 0,45 |

| Passivo | Valor |
|---|-------------|
| 51. Fundos próprios | |
| Saldo final de campanha (positivo ou negativo)☒ | 0,45 |
| Dívidas a Terceiros | |
| 22. Fornecedores | 0,00 |
| 23. Instituições de Crédito | 0,00 |
| 25.1. Partido/Estrutura Central | 0,00 |
| 25.2. Estruturas Locais | 0,00 |
| 26. Outros | 0,00 |
| Total do Passivo | 0,45 |

☒ Diferença entre Receitas e Despesas de Campanha

ELEIÇÃO PARA AS AUTARQUIAS LOCAIS - 2009

Partido político ou Coligação

PSD - Anadia

CONTA - RECEITAS DE CAMPANHA

ESTRUTURA LOCAL

| Receitas | Detalhe | Valor | | |
|--|----------|-----------|-----------|------------|
| | | Real | Orçamento | Desvio |
| Subvenção estatal | Mapa M 6 | 0,00 | 0,00 | 0,00 |
| Dotação da Sede de Campanha/ /Partido | Mapa M 7 | 21.992,86 | 95.850,00 | -73.857,14 |
| Donativos e Produto de Angariação de Fundos | Mapa M 8 | 0,00 | 0,00 | 0,00 |
| Total das Receitas | | 21.992,86 | 95.850,00 | -73.857,14 |



ELEIÇÃO PARA AS AUTARQUIAS LOCAIS - 2009

Partido político ou Coligação

PSD - Anadia

CONTA - DESPESAS DE CAMPANHA

| Despesas | Detalhe | Valor | | |
|---|-----------|-----------|-----------|------------|
| | | Real | Orçamento | Desvio |
| | | | | |
| Concepção da Campanha, Agências de Comunicação e Estudos de Mercado | Mapa M 9 | 0,00 | 0,00 | 0,00 |
| Propaganda, Comunicação Impressa e Digital | Mapa M 10 | 12.512,58 | 700,00 | 11.812,58 |
| Estruturas, Cartazes e Telas | Mapa M 11 | 6.120,00 | 28.000,00 | -21.880,00 |
| Comícios e Espectáculos | Mapa M 12 | 1.600,00 | 0,00 | 1.600,00 |
| Brindes e Outras Ofertas | Mapa M 13 | 1.080,00 | 15.000,00 | -13.920,00 |
| Custos Administrativos e Operacionais | Mapa M 14 | 679,80 | 19.700,00 | -19.020,20 |
| Outras Despesas Financeiras | Mapa M 15 | 0,48 | 0,00 | 0,48 |
| | | | | |
| | | | | |
| Total das Despesas | | 21.992,86 | 63.400,00 | -41.407,14 |



ELEIÇÃO PARA AS AUTARQUIAS LOCAIS - 2009

Partido político ou Coligação

PSD - Anadia

BALANÇO DE CAMPANHA reportado ao dia da Prestação de Contas

A preparar pelas Estruturas Central e Locais

| Activo | Valor |
|----------------------------------|-------------|
| Dívidas de Terceiros | |
| 24. Estado (subvenção a receber) | 0,00 |
| 25. Estruturas Central/Locais | 0,00 |
| 26. Outros | 0,00 |
| 27. Acréscimo de Proveitos | 0,00 |
| 12. Disponibilidades | 0,00 |
| Total do Activo | 0,00 |

| Passivo | Valor |
|--|-------------|
| 51. Fundos próprios | |
| Saldo final de campanha (positivo ou negativo) ✘ | 0,00 |
| Dívidas a Terceiros | |
| 22. Fornecedores | 0,00 |
| 23. Instituições de Crédito | 0,00 |
| 24. Estado | 0,00 |
| 25.1. Partido/Estrutura Central | 0,00 |
| 25.2. Estruturas Locais | 0,00 |
| 26. Outros | 0,00 |
| 27. Acréscimos de Custos | 0,00 |
| Total do Passivo | 0,00 |





AUTÁRQUICAS 2009

PARTIDO SOCIALISTA

DISTRITO Aveiro

CONCELHO

Anadia

CONTA - RECEITAS DE CAMPANHA

ESTRUTURA LOCAL

| Receitas | Detalhe | Valor | | |
|---|----------|------------------|------------------|------------------|
| | | Real | Orçamento | Desvio |
| Subvenção Estatal | Mapa M 6 | 44.059,85 | 46.519,00 | 2.459,15 |
| Dotação Sede de Campanha / Partido | Mapa M 7 | 12.709,03 | 2.871,00 | -9.838,03 |
| Donativos e Produto de Angariação de Fundos | Mapa M 8 | 0,00 | 500,00 | 500,00 |
| Total das Receitas | | 56.768,88 | 49.890,00 | -6.878,88 |

Mandatário financeiro:

Data:



AUTÁRQUICAS 2009

PARTIDO SOCIALISTA

DISTRITO Aveiro

CONCELHO

Anadia

CONTA – DEPESAS DE CAMPANHA

ESTRUTURAS LOCAIS

| Categoria | Detalhe | Valor | | |
|---|-----------|------------------|------------------|-------------------|
| | | Real | Orçamento | Desvio |
| Concepção da Campanha, Agências de Comunicação e Estudos de Mercado | Mapa M 9 | 0,00 | 0,00 | 0,00 |
| Propaganda, Comunicação Impressa e Digital | Mapa M 10 | 11.796,80 | 44.700,00 | 31.352,80 |
| Estruturas , Cartazes e Telas | Mapa M 11 | 16.167,00 | 0,00 | -27.087,00 |
| Comícios e Espectáculos | Mapa M 12 | 10.807,27 | 1.200,00 | -17.652,27 |
| Brindes e Outras Ofertas | Mapa M 13 | 4.566,00 | 700,00 | -3.866,00 |
| Custos Administrativos e Operacionais | Mapa M 14 | 645,03 | 3.231,00 | 2.585,97 |
| Outras Despesas Financeiras | Mapa M 15 | 17,75 | 59,00 | 41,25 |
| Total das Despesas | | 43.999,85 | 49.890,00 | -14.625,25 |

Mandatário financeiro:

Data:

Balancete de Centros de Custo por Concelho

Parâmetros:

| | | | |
|---------|--------------|-----------------------|-----------|
| Mês: 15 | Distrito: 01 | Concelhos: de 03 à 03 | Ano: 2010 |
|---------|--------------|-----------------------|-----------|

| Centro/Conta | Descrição | Débito | Crédito | Saldo |
|---------------------|---------------------------|-------------------|--------------------|--------------------|
| 01101030 | ANADIA | 0,00 € | 5.544,52 € | -5.544,52 € |
| 76512 | SUBVENCAO PUBLICA | 0,00 € | 5.544,52 € | -5.544,52 € |
| 02101030 | ANADIA | 0,00 € | 5.544,48 € | -5.544,48 € |
| 654 | IMPUTACAO DE RECEITAS | 0,00 € | 1.184,73 € | -1.184,73 € |
| 76513 | CONTRIBUICAO DO PCP | 0,00 € | 4.359,75 € | -4.359,75 € |
| 35101030 | ANADIA | 162,41 € | 0,00 € | 162,41 € |
| 653 | IMPUTACAO DE CUSTOS | 162,41 € | 0,00 € | 162,41 € |
| 36101030 | ANADIA | 2.168,68 € | 0,00 € | 2.168,68 € |
| 622331162 | FLYERS | 229,21 € | 0,00 € | 229,21 € |
| 622331165 | OUTROS FOLHETOS IMPRESSOS | 1.619,70 € | 0,00 € | 1.619,70 € |
| 653 | IMPUTACAO DE CUSTOS | 319,77 € | 0,00 € | 319,77 € |
| 37101030 | ANADIA | 1.208,69 € | 0,00 € | 1.208,69 € |
| 622331113 | OUTROS CARTAZES / TELAS | 1.042,80 € | 0,00 € | 1.042,80 € |
| 653 | IMPUTACAO DE CUSTOS | 165,89 € | 0,00 € | 165,89 € |
| 38101030 | ANADIA | 37,66 € | 0,00 € | 37,66 € |
| 653 | IMPUTACAO DE CUSTOS | 37,66 € | 0,00 € | 37,66 € |
| 39101030 | ANADIA | 36,00 € | 0,00 € | 36,00 € |
| 653 | IMPUTACAO DE CUSTOS | 36,00 € | 0,00 € | 36,00 € |
| 40101030 | ANADIA | 1.931,04 € | 0,00 € | 1.931,04 € |
| 622264 | SALARIOS | 1.424,00 € | 0,00 € | 1.424,00 € |
| 62298 | DESPESAS BANCARIAS | 44,04 € | 0,00 € | 44,04 € |
| 653 | IMPUTACAO DE CUSTOS | 463,00 € | 0,00 € | 463,00 € |
| Total global | | 5.544,48 € | 11.089,00 € | -5.544,52 € |

Assembleias de Freguesia

Candidaturas à **Assembleia de Freguesia** de

AMOREIRA DA GANDARA

Município de

ANADIA

Distrito de

AVEIRO

Partidos Políticos:

CDS-PP

Partido Popular

PPD/PSD

Partido Social Democrata

PS

Partido Socialista

Coligações de Partidos Políticos:

Grupos de Cidadãos Eleitores:

Candidaturas à **Assembleia de Freguesia** de

ANCAS

Município de

ANADIA

Distrito de

AVEIRO

Partidos Políticos:

PPD/PSD

Partido Social Democrata

PS

Partido Socialista

Coligações de Partidos Políticos:

Grupos de Cidadãos Eleitores:

Candidaturas à **Assembleia de Freguesia** de

ARCOS

Município de

ANADIA

Distrito de

AVEIRO

Partidos Políticos:

| | |
|---------|--------------------------|
| CDS-PP | Partido Popular |
| PPD/PSD | Partido Social Democrata |
| PS | Partido Socialista |

Coligações de Partidos Políticos:

| | |
|---------|--------------------------------|
| PCP-PEV | Coligação Democrática Unitária |
|---------|--------------------------------|

Grupos de Cidadãos Eleitores:

Candidaturas à **Assembleia de Freguesia** de

AVELÃS DE CAMINHO

Município de

ANADIA

Distrito de

AVEIRO

Partidos Políticos:

| | |
|---------|--------------------------|
| CDS-PP | Partido Popular |
| PPD/PSD | Partido Social Democrata |
| PS | Partido Socialista |

Coligações de Partidos Políticos:

| | |
|---------|--------------------------------|
| PCP-PEV | Coligação Democrática Unitária |
|---------|--------------------------------|

Grupos de Cidadãos Eleitores:

Candidaturas à **Assembleia de Freguesia** de

AVELÃS DE CIMA

Município de

ANADIA

Distrito de

AVEIRO

Partidos Políticos:

| | |
|---------|--------------------------|
| CDS-PP | Partido Popular |
| PPD/PSD | Partido Social Democrata |
| PS | Partido Socialista |

Coligações de Partidos Políticos:

| | |
|---------|--------------------------------|
| PCP-PEV | Coligação Democrática Unitária |
|---------|--------------------------------|

Grupos de Cidadãos Eleitores:

Candidaturas à **Assembleia de Freguesia** de

MOGOFORES

Município de

ANADIA

Distrito de

AVEIRO

Partidos Políticos:

| | |
|---------|--------------------------|
| CDS-PP | Partido Popular |
| PPD/PSD | Partido Social Democrata |
| PS | Partido Socialista |

Coligações de Partidos Políticos:

| | |
|---------|--------------------------------|
| PCP-PEV | Coligação Democrática Unitária |
|---------|--------------------------------|

Grupos de Cidadãos Eleitores:

Candidaturas à **Assembleia de Freguesia** de

MOITA

Município de

ANADIA

Distrito de

AVEIRO

Partidos Políticos:

| | |
|---------|--------------------------|
| CDS-PP | Partido Popular |
| PPD/PSD | Partido Social Democrata |
| PS | Partido Socialista |

Coligações de Partidos Políticos:

Grupos de Cidadãos Eleitores:

Candidaturas à **Assembleia de Freguesia** de

ÓIS DO BAIRO

Município de

ANADIA

Distrito de

AVEIRO

Partidos Políticos:

| | |
|---------|--------------------------|
| PPD/PSD | Partido Social Democrata |
| PS | Partido Socialista |

Coligações de Partidos Políticos:

Grupos de Cidadãos Eleitores:

Candidaturas à **Assembleia de Freguesia** de

SANGALHOS

Município de

ANADIA

Distrito de

AVEIRO

Partidos Políticos:

| | |
|---------|--------------------------|
| CDS-PP | Partido Popular |
| PPD/PSD | Partido Social Democrata |
| PS | Partido Socialista |

Coligações de Partidos Políticos:

| | |
|---------|--------------------------------|
| PCP-PEV | Coligação Democrática Unitária |
|---------|--------------------------------|

Grupos de Cidadãos Eleitores:

Candidaturas à **Assembleia de Freguesia** de

SÃO LOURENÇO DO BAIRO

Município de

ANADIA

Distrito de

AVEIRO

Partidos Políticos:

| | |
|---------|--------------------------|
| CDS-PP | Partido Popular |
| PPD/PSD | Partido Social Democrata |
| PS | Partido Socialista |

Coligações de Partidos Políticos:

Grupos de Cidadãos Eleitores:

Candidaturas à **Assembleia de Freguesia** de

TAMENGOS

Município de

ANADIA

Distrito de

AVEIRO

Partidos Políticos:

| | |
|---------|--------------------------|
| CDS-PP | Partido Popular |
| PPD/PSD | Partido Social Democrata |
| PS | Partido Socialista |

Coligações de Partidos Políticos:

Grupos de Cidadãos Eleitores:

Candidaturas à **Assembleia de Freguesia** de

VILA NOVA DE MONSARROS

Município de

ANADIA

Distrito de

AVEIRO

Partidos Políticos:

| | |
|---------|--------------------------|
| PPD/PSD | Partido Social Democrata |
| PS | Partido Socialista |

Coligações de Partidos Políticos:

Grupos de Cidadãos Eleitores:

Candidaturas à **Assembleia de Freguesia** de

VILARINHO DO BAIRO

Município de

ANADIA

Distrito de

AVEIRO

Partidos Políticos:

| | |
|---------|--------------------------|
| CDS-PP | Partido Popular |
| PPD/PSD | Partido Social Democrata |
| PS | Partido Socialista |

Coligações de Partidos Políticos:

Grupos de Cidadãos Eleitores:

Candidaturas à **Assembleia de Freguesia** de

PAREDES DO BAIRO

Município de

ANADIA

Distrito de

AVEIRO

Partidos Políticos:

| | |
|---------|--------------------------|
| PPD/PSD | Partido Social Democrata |
| PS | Partido Socialista |

Coligações de Partidos Políticos:

Grupos de Cidadãos Eleitores:

Candidaturas à **Assembleia de Freguesia** de

AGUIM

Município de

ANADIA

Distrito de

AVEIRO

Partidos Políticos:

| | |
|---------|--------------------------|
| CDS-PP | Partido Popular |
| PPD/PSD | Partido Social Democrata |
| PS | Partido Socialista |

Coligações de Partidos Políticos:

Grupos de Cidadãos Eleitores:

AROUCA

| | | |
|----|---------|---|
| CM | B.E. | Bloco de Esquerda |
| CM | CDS-PP | Partido Popular |
| CM | PPD/PSD | Partido Social Democrata |
| CM | PS | Partido Socialista |
| CM | PCP-PEV | Coligação Democrática Unitária |
| CM | UPA | LISTA INDEPENDENTE - VICTOR BRANDÃO UNIDOS POR AROUCA |
| AM | CDS-PP | Partido Popular |
| AM | PPD/PSD | Partido Social Democrata |
| AM | PS | Partido Socialista |
| AM | PCP-PEV | Coligação Democrática Unitária |
| AM | UPA | LISTA INDEPENDENTE - VICTOR BRANDÃO UNIDOS POR AROUCA |

Legenda: CM – Câmara Municipal
AM – Assembleia Municipal

Câmara Municipal

e

Assembleia Municipal

ELEIÇÃO PARA AS AUTARQUIAS LOCAIS - 2009

ANEXO Vi

BLOCO DE ESQUERDA
AROUCA
CONTA - RECEITAS DA CAMPANHA
ESTRUTURA LOCAL

| Receitas | Detalhe | Valor | | | |
|-------------------------------------|----------|---------------|--------------------|-----------------|--------------|
| | | Real | Receitas imputadas | Orçamento | Desvio |
| | | | | | |
| Subvenção Estatal | Mapa M 6 | 0,00 | 0,00 | 0,00 | 0,00 |
| Dotação da sede de Campanha/Partido | Mapa M 7 | 350,00 | 1.020,06 | 1.325,33 | 44,74 |
| Donativos Produto Angariação Fundos | Mapa M 8 | 0,00 | 0,97 | 28,07 | -27,09 |
| | | | | | |
| Total das Receitas | | 350,00 | 1.021,03 | 1.353,39 | 17,64 |

ELEIÇÃO PARA AS AUTARQUIAS LOCAIS - 2009

ANEXO VII

BLOCO DE ESQUERDA

CONTA - DESPESAS DA CAMPANHA

AROUCA

| Despesas | Detalhe | Valor | | | |
|---|-----------|---------------|--------------------|-----------------|----------------|
| | | Real | Despesas imputadas | Orçamento | Desvio |
| | | | | | |
| Concepção da Campanha, Agências comunica e estudos merc | Mapa M 9 | 0,00 | 0,00 | 19,63 | -19,63 |
| Propaganda, Comunicação Impressa e Digital | Mapa M 10 | 320,00 | 432,51 | 541,04 | 211,47 |
| Estruturas, Cartazes e Telas | Mapa M 11 | 0,00 | 179,44 | 204,14 | -24,70 |
| Comícios e Espectáculos | Mapa M 12 | 0,00 | 9,45 | 365,80 | -356,35 |
| Brindes e Outras Ofertas | Mapa M 13 | 0,00 | 0,00 | 4,91 | -4,91 |
| Custos Administrativos e Operacionais | Mapa M 14 | 19,20 | 245,28 | 212,96 | 51,51 |
| Outras Despesas Financeiras | Mapa M 15 | 10,19 | 13,16 | 4,91 | 18,44 |
| | | | | | |
| Total das Despesas | | 349,39 | 879,83 | 1.353,39 | -124,17 |

ELEIÇÃO PARA AS AUTARQUIAS LOCAIS - 2009
Bloco de Esquerda

11-10-2009

BALANÇO DE CAMPANHA
Arouca

| Codigo cont. | | | |
|--------------|--|--------------------------------|-------|
| Poc | | | Valor |
| | | Activo | |
| | | Dividas de terceiros: | |
| 24 | | Estado - Iva Restituicao | |
| 26 | | Estruturas Centrais /Locais | |
| 12 | | Disponibilidades | 30,00 |
| 27 | | Acrescimos e diferimentos..... | |
| | | Total do activo..... | 30,00 |

| Codigo cont. | | | |
|--------------|--|---------------------------|-------|
| Poc | | | Valor |
| | | Passivo | |
| 51 | | Fundos Próprios | |
| | | Saldo final da campanha | 0,61 |
| | | Dividas a terceiros: | |
| 22 | | Fornecedores | 19,20 |
| 23 | | Instituições de crédito | |
| 268 | | Partido/Estrutura Central | |
| 268 | | Estruturas Locais | |
| 27 | | Outros | 10,19 |
| | | Total do Passivo | 30,00 |

Data: 2009/10/11

ELEIÇÃO PARA AS AUTARQUIAS LOCAIS - 2009

Partido Político

CDS- PP

CONTA - RECEITAS DE CAMPANHA

AROUCA

| Receitas | Detalhe | Valor | | |
|--|----------|-----------|-----------|-----------|
| | | Real | Orçamento | Desvio |
| Subvenção estatal | Mapa M 6 | 0,00 | 8.905,30 | -8.905,30 |
| Dotação da Sede de Campanha/ /Partido | Mapa M 7 | 12.900,59 | 0,00 | 12.900,59 |
| Donativos e Produto de Angariação de Fundos | Mapa M 8 | 0,00 | 468,70 | -468,70 |
| Total das Receitas | | 12.900,59 | 9.374,00 | 3.526,59 |

ELEIÇÃO PARA AS AUTARQUIAS LOCAIS - 2009

Partido Político

CDS-PP

CONTA - DESPESAS DE CAMPANHA

AROUCA

| Despesas | Detalhe | Valor | | |
|---|-----------|-----------|-----------|-----------|
| | | Real | Orçamento | Desvio |
| Concepção da Campanha, Agências de Comunicação e Estudos de Mercado | Mapa M 9 | 0,00 | 937,40 | -937,40 |
| Propaganda, Comunicação Impressa e Digital | Mapa M 10 | 6.728,07 | 4.218,30 | 2.509,77 |
| Estruturas, Cartazes e Telas | Mapa M 11 | 1.898,35 | 1.874,80 | 23,55 |
| Comícios e Espectáculos | Mapa M 12 | 2.950,00 | 937,40 | 2.012,60 |
| Brindes e Outras Ofertas | Mapa M 13 | 0,00 | 1.406,10 | -1.406,10 |
| Custos Administrativos e Operacionais | Mapa M 14 | 1.284,17 | 0,00 | 1.284,17 |
| Outras Despesas Financeiras | Mapa M 15 | 32,25 | 0,00 | 32,25 |
| | | | | |
| Total das Despesas | | 12.892,84 | 9.374,00 | 3.518,84 |

ELEIÇÃO PARA AS AUTARQUIAS LOCAIS - 2009

Partido Político

CDS PP

BALANÇO DE CAMPANHA
reportado ao dia das eleições
AROUCA

| Activo | Valor |
|----------------------------------|-------------|
| | |
| Dívidas de Terceiros | |
| 24. Estado (subvenção a receber) | 0,00 |
| 25. Estruturas Central/Locais | 7,75 |
| | |
| 12. Disponibilidades | 0,00 |
| | |
| Total do Activo | 7,75 |

| Passivo | Valor |
|---|-------------|
| | |
| 51. Fundos próprios | |
| Saldo final de campanha (positivo ou negativo)☒ | 7,75 |
| | |
| Dívidas a Terceiros | |
| 22. Fornecedores | 0,00 |
| 23. Instituições de Crédito | 0,00 |
| 25.1. Partido/Estrutura Central | 0,00 |
| 25.2. Estruturas Locais | 0,00 |
| | |
| 26. Outros | 0,00 |
| | |
| Total do Passivo | 7,75 |

☒ Diferença entre Receitas e Despesas de Campanha

ELEIÇÃO PARA AS AUTARQUIAS LOCAIS - 2009

Partido político ou Coligação

PSD Arouca

CONTA - RECEITAS DE CAMPANHA**ESTRUTURA LOCAL**

| Receitas | Detalhe | Valor | | |
|--|----------|-----------|-----------|------------|
| | | Real | Orçamento | Desvio |
| Subvenção estatal | Mapa M 6 | 0,00 | 0,00 | 0,00 |
| Dotação da Sede de Campanha/ /Partido | Mapa M 7 | 18.010,36 | 95.850,00 | -77.839,64 |
| Donativos e Produto de Angariação de Fundos | Mapa M 8 | 0,00 | 0,00 | 0,00 |
| Total das Receitas | | 18.010,36 | 95.850,00 | -77.839,64 |



ELEIÇÃO PARA AS AUTARQUIAS LOCAIS - 2009

Partido político ou Coligação

PSD Arouca

CONTA - DESPESAS DE CAMPANHA

| Despesas | Detalhe | Valor | | |
|---|-----------|-----------|-----------|------------|
| | | Real | Orçamento | Desvio |
| | | | | |
| Concepção da Campanha, Agências de Comunicação e Estudos de Mercado | Mapa M 9 | 718,62 | 1.526,56 | -807,94 |
| Propaganda, Comunicação Impressa e Digital | Mapa M 10 | 4.740,73 | 6.098,62 | -1.357,89 |
| Estruturas, Cartazes e Telas | Mapa M 11 | 8.697,86 | 44.828,99 | -36.131,13 |
| Comícios e Espectáculos | Mapa M 12 | 1.042,10 | 2.106,65 | -1.064,55 |
| Brindes e Outras Ofertas | Mapa M 13 | 2.552,88 | 15.648,68 | -13.095,80 |
| Custos Administrativos e Operacionais | Mapa M 14 | 250,00 | 25.640,50 | -25.390,50 |
| Outras Despesas Financeiras | Mapa M 15 | 8,17 | 0,00 | 8,17 |
| | | | | |
| | | | | |
| Total das Despesas | | 18.010,36 | 95.850,00 | -77.839,64 |



ELEIÇÃO PARA AS AUTARQUIAS LOCAIS - 2009

Partido político ou Coligação

PSD - Arouca

BALANÇO DE CAMPANHA reportado ao dia das eleições

A preparar pelas Estruturas Central e Locais

| Activo | Valor |
|----------------------------------|-----------------|
| Dívidas de Terceiros | |
| 24. Estado (subvenção a receber) | 0,00 |
| 25. Estruturas Central/Locais | 0,00 |
| 26. Outros | 0,00 |
| 27. Acréscimo de Proveitos | 5.403,11 |
| 12. Disponibilidades | 4.435,38 |
| Total do Activo | 9.838,49 |

| Passivo | Valor |
|--|-----------------|
| 51. Fundos próprios | |
| Saldo final de campanha (positivo ou negativo)  | 0,00 |
| Dívidas a Terceiros | |
| 22. Fornecedores | 9.771,39 |
| 23. Instituições de Crédito | 0,00 |
| 24. Estado | 0,00 |
| 25.1. Partido/Estrutura Central | 0,00 |
| 25.2. Estruturas Locais | 0,00 |
| 26. Outros | 0,00 |
| 27. Acréscimos de Custos | 67,10 |
| Total do Passivo | 9.838,49 |





AUTÁRQUICAS 2009

PARTIDO SOCIALISTA

DISTRITO Aveiro

CONCELHO

Arouca

CONTA - RECEITAS DE CAMPANHA

ESTRUTURA LOCAL

| Receitas | Detalhe | Valor | | |
|---|----------|------------------|------------------|-------------------|
| | | Real | Orçamento | Desvio |
| Subvenção Estatal | Mapa M 6 | 68.119,06 | 62.648,00 | -5.471,06 |
| Dotação Sede de Campanha / Partido | Mapa M 7 | 20.115,03 | 2.871,00 | -17.244,03 |
| Donativos e Produto de Angariação de Fundos | Mapa M 8 | 5.550,00 | 17.500,00 | 11.950,00 |
| Total das Receitas | | 93.784,09 | 83.019,00 | -10.765,09 |

Mandatário financeiro:

Data:



AUTÁRQUICAS 2009

PARTIDO SOCIALISTA

DISTRITO Aveiro

CONCELHO

Arouca

CONTA – DEPESAS DE CAMPANHA

ESTRUTURAS LOCAIS

| Categoria | Detalhe | Valor | | |
|---|-----------|------------------|------------------|-------------------|
| | | Real | Orçamento | Desvio |
| Concepção da Campanha, Agências de Comunicação e Estudos de Mercado | Mapa M 9 | 2.660,00 | 10.498,00 | 7.838,00 |
| Propaganda, Comunicação Impressa e Digital | Mapa M 10 | 6.871,32 | 35.700,00 | 28.828,68 |
| Estruturas , Cartazes e Telas | Mapa M 11 | 36.884,03 | 0,00 | -36.884,03 |
| Comícios e Espectáculos | Mapa M 12 | 11.393,90 | 11.700,00 | 306,10 |
| Brindes e Outras Ofertas | Mapa M 13 | 22.006,54 | 16.250,00 | -33.490,94 |
| Custos Administrativos e Operacionais | Mapa M 14 | 645,03 | 8.871,00 | 8.225,97 |
| Outras Despesas Financeiras | Mapa M 15 | 16,92 | 0,00 | -16,92 |
| Total das Despesas | | 80.477,74 | 83.019,00 | -25.193,14 |

Mandatário financeiro:

Data:

Balancete de Centros de Custo por Concelho

Parâmetros:

| | | | |
|---------|--------------|-----------------------|-----------|
| Mês: 15 | Distrito: 01 | Concelhos: de 04 à 04 | Ano: 2010 |
|---------|--------------|-----------------------|-----------|

| Centro/Conta | Descrição | Débito | Crédito | Saldo |
|--------------|-------------------------|------------|------------|-------------|
| 02101040 | AROUCA | 0,00 € | 3.402,96 € | -3.402,96 € |
| 654 | IMPUTACAO DE RECEITAS | 0,00 € | 858,37 € | -858,37 € |
| 76513 | CONTRIBUICAO DO PCP | 0,00 € | 2.544,59 € | -2.544,59 € |
| 03101040 | AROUCA | 0,00 € | 400,00 € | -400,00 € |
| 76511 | ANGARIACAO DE FUNDOS | 0,00 € | 400,00 € | -400,00 € |
| 35101040 | AROUCA | 162,41 € | 0,00 € | 162,41 € |
| 653 | IMPUTACAO DE CUSTOS | 162,41 € | 0,00 € | 162,41 € |
| 36101040 | AROUCA | 1.762,89 € | 0,00 € | 1.762,89 € |
| 622331115 | FOLHETOS / DESDOBRAVEIS | 291,00 € | 0,00 € | 291,00 € |
| 622331162 | FLYERS | 306,00 € | 0,00 € | 306,00 € |
| 622331182 | INFORMAILS | 63,60 € | 0,00 € | 63,60 € |
| 62233113 | OUTROS | 752,40 € | 0,00 € | 752,40 € |
| 62299 | OUTROS | 194,54 € | 0,00 € | 194,54 € |
| 653 | IMPUTACAO DE CUSTOS | 155,35 € | 0,00 € | 155,35 € |
| 37101040 | AROUCA | 703,12 € | 0,00 € | 703,12 € |
| 622331124 | CARTAZES - 1.75 x 1.25 | 165,60 € | 0,00 € | 165,60 € |
| 62233113 | OUTROS CARTAZES / TELAS | 493,80 € | 0,00 € | 493,80 € |
| 653 | IMPUTACAO DE CUSTOS | 43,72 € | 0,00 € | 43,72 € |
| 38101040 | AROUCA | 29,98 € | 0,00 € | 29,98 € |
| 653 | IMPUTACAO DE CUSTOS | 29,98 € | 0,00 € | 29,98 € |
| 39101040 | AROUCA | 10,80 € | 0,00 € | 10,80 € |
| 653 | IMPUTACAO DE CUSTOS | 10,80 € | 0,00 € | 10,80 € |
| 40101040 | AROUCA | 1.133,76 € | 0,00 € | 1.133,76 € |
| 622261 | REFEICOES | 169,50 € | 0,00 € | 169,50 € |
| 622263 | DESLOCACOES E ESTADIAS | 460,00 € | 0,00 € | 460,00 € |
| 62298 | DESPESAS BANCARIAS | 38,15 € | 0,00 € | 38,15 € |
| 62299 | OUTROS | 10,00 € | 0,00 € | 10,00 € |
| 653 | IMPUTACAO DE CUSTOS | 456,11 € | 0,00 € | 456,11 € |
| Total global | | 3.802,96 € | 3.802,96 € | 0,00 € |

ELEIÇÃO PARA AS AUTARQUIAS LOCAIS - 2009

Grupo de Cidadãos Eleitores

Victor Brandão - Unidos por Arouca**CONTA - RECEITAS DE CAMPANHA**

| Receitas | Detalhe | Valor | | |
|--|-----------------|-----------|-----------|------------|
| | | Real | Orçamento | Desvio |
| Subvenção Estatal | Mapa M 1 | 21.434,63 | 60.000,00 | -38.565,37 |
| Contribuição de Partidos políticos | Mapa M 2 | 0,00 | 0,00 | 0,00 |
| Donativos iniciais dos proponen- tes do GCE | Mapa M 3 | 0,00 | 0,00 | 0,00 |
| Donativos e Produto de Angariação de Fundos | Mapa M 4 | 0,00 | 0,00 | 0,00 |
| Total das Receitas | | 21.434,63 | 60.000,00 | -38.565,37 |

Victor Fernando Gomes Brandão

ELEIÇÃO PARA AS AUTARQUIAS LOCAIS - 2009

Grupo de Cidadãos Eleitores

Victor Brandão - Unidos por Arouca

CONTA - DESPESAS DE CAMPANHA

| Despesas | Detalhe | Valor | | |
|---|-----------|------------------|------------------|-------------------|
| | | Real | Orçamento | Desvio |
| Concepção da Campanha, Agências de Comunicação e Estudos de Mercado | Mapa M 5 | 2.900,00 | 5.000,00 | -2.100,00 |
| Propaganda, Comunicação Impressa e Digital | Mapa M 6 | 5.978,55 | 12.000,00 | -6.021,45 |
| Estruturas, Cartazes e Telas | Mapa M 7 | 1.488,00 | 30.000,00 | -28.512,00 |
| Comícios e Espectáculos | Mapa M 8 | 2.283,00 | 8.500,00 | -6.217,00 |
| Brindes e Outras Ofertas | Mapa M 9 | 888,00 | 11.000,00 | -10.112,00 |
| Custos Administrativos e Operacionais | Mapa M 10 | 13.116,44 | 15.800,00 | -2.683,56 |
| Outras Despesas Financeiras | Mapa M 11 | 0,00 | 2.700,00 | -2.700,00 |
| Total das Despesas | | 26.653,99 | 85.000,00 | -58.346,01 |

Victor Fernando Gomes Brandão

ELEIÇÃO PARA AS AUTARQUIAS LOCAIS - 2009

Grupo de Cidadãos Eleitores

Victor Brandão - Unidos por Arouca

BALANÇO DE CAMPANHA
reportado ao dia das eleições

| Activo | Valor |
|----------------------------------|------------------|
| Dívidas de Terceiros | |
| 24. Estado (Subvenção a receber) | 21.434,63 |
| 12. Disponibilidades | 1.086,79 |
| Total do Activo | 22.521,42 |

| Passivo | Valor |
|---|------------------|
| 51. Fundos próprios | |
| Saldo final de campanha (positivo ou negativo)✕ | -3.045,78 |
| Dívidas a Terceiros | |
| 22. Fornecedores | 0,00 |
| 23. Instituições de Crédito | 25.000,00 |
| 26. Outros | 567,20 |
| Total do Passivo | 22.521,42 |

✕ Diferença entre Receitas e Despesas de Campanha

Victor Fernando Gomes Brandão

Assembleias de Freguesia

Candidaturas à **Assembleia de Freguesia** de

ALBERGARIA DA SERRA

Município de

AROUCA

Distrito de

AVEIRO

Partidos Políticos:

| | |
|---------|--------------------------|
| PPD/PSD | Partido Social Democrata |
| PS | Partido Socialista |

Coligações de Partidos Políticos:

Grupos de Cidadãos Eleitores:

Candidaturas à **Assembleia de Freguesia** de

ALVARENGA

Município de

AROUCA

Distrito de

AVEIRO

Partidos Políticos:

| | |
|---------|--------------------------|
| CDS-PP | Partido Popular |
| PPD/PSD | Partido Social Democrata |
| PS | Partido Socialista |

Coligações de Partidos Políticos:

Grupos de Cidadãos Eleitores:

Candidaturas à **Assembleia de Freguesia** de

AROUCA

Município de

AROUCA

Distrito de

AVEIRO

Partidos Políticos:

| | |
|---------|--------------------------|
| CDS-PP | Partido Popular |
| PPD/PSD | Partido Social Democrata |
| PS | Partido Socialista |

Coligações de Partidos Políticos:

| | |
|---------|--------------------------------|
| PCP-PEV | Coligação Democrática Unitária |
|---------|--------------------------------|

Grupos de Cidadãos Eleitores:

Candidaturas à **Assembleia de Freguesia** de

BURGO

Município de

AROUCA

Distrito de

AVEIRO

Partidos Políticos:

PS Partido Socialista

Coligações de Partidos Políticos:

PCP-PEV Coligação Democrática Unitária
PPD/PSD.CDS-PP.PPM Partido Social Democrata. Partido Popular. Partido Popular Monárquico ALIANÇA DEMOCRÁTICA

Grupos de Cidadãos Eleitores:

NÃO ENTREGOU CONTAS

Candidaturas à **Assembleia de Freguesia** de

CABREIROS

Município de

AROUCA

Distrito de

AVEIRO

Partidos Políticos:

| | |
|---------|--------------------------|
| PPD/PSD | Partido Social Democrata |
| PS | Partido Socialista |

Coligações de Partidos Políticos:

Grupos de Cidadãos Eleitores:

Candidaturas à **Assembleia de Freguesia** de

CANELAS

Município de

AROUCA

Distrito de

AVEIRO

Partidos Políticos:

| | |
|---------|--------------------------|
| CDS-PP | Partido Popular |
| PPD/PSD | Partido Social Democrata |
| PS | Partido Socialista |

Coligações de Partidos Políticos:

Grupos de Cidadãos Eleitores:

Candidaturas à **Assembleia de Freguesia** de

CHAVE

Município de

AROUCA

Distrito de

AVEIRO

Partidos Políticos:

| | |
|---------|--------------------------|
| PPD/PSD | Partido Social Democrata |
| PS | Partido Socialista |

Coligações de Partidos Políticos:

Grupos de Cidadãos Eleitores:

Candidaturas à **Assembleia de Freguesia** de

COVELO DE PAIVÓ

Município de

AROUCA

Distrito de

AVEIRO

Partidos Políticos:

| | |
|---------|--------------------------|
| PPD/PSD | Partido Social Democrata |
| PS | Partido Socialista |

Coligações de Partidos Políticos:

Grupos de Cidadãos Eleitores:

FREGUESIA COM MENOS DE 150 ELEITORES À DATA DE REFERÊNCIA DO MAPA DO RECENSEAMENTO PUBLICADO PELA DGAI

Candidaturas à **Assembleia de Freguesia** de

ESCARIZ

Município de

AROUCA

Distrito de

AVEIRO

Partidos Políticos:

| | |
|---------|--------------------------|
| CDS-PP | Partido Popular |
| PPD/PSD | Partido Social Democrata |
| PS | Partido Socialista |

Coligações de Partidos Políticos:

Grupos de Cidadãos Eleitores:

Candidaturas à **Assembleia de Freguesia** de

ESPIUNCA

Município de

AROUCA

Distrito de

AVEIRO

Partidos Políticos:

| | |
|---------|--------------------------|
| PPD/PSD | Partido Social Democrata |
| PS | Partido Socialista |

Coligações de Partidos Políticos:

| | |
|---------|--------------------------------|
| PCP-PEV | Coligação Democrática Unitária |
|---------|--------------------------------|

Grupos de Cidadãos Eleitores:

Candidaturas à **Assembleia de Freguesia** de

FERMEDO

Município de

AROUCA

Distrito de

AVEIRO

Partidos Políticos:

CDS-PP

Partido Popular

PPD/PSD

Partido Social Democrata

Coligações de Partidos Políticos:

PCP-PEV

Coligação Democrática Unitária

Grupos de Cidadãos Eleitores:

LIF

LISTA INDEPENDENTE PELO FUTURO DE FERMEDO



Lista independente
"Pelo Futuro de Fervedo"

Eleições Autárquicas 2009.

Contas de Receitas:

Identificação do Grupo de Cidadãos: Lista Independente Pelo Futuro de Fervedo.

Freguesia: Fervedo

Concelho: Arouca

| | |
|--|----------------|
| Contribuição do cabeça de lista e mandatário = ----- | 150.00€ |
| António Gomes dos Santos, Nif: 146323033 | |
| Contribuição do segundo da lista = ----- | <u>297,60€</u> |
| Américo Moreira de Paiva Roda, Nif: 169212114 | |
| Total: ----- | 447,60€ |

O Mandatário Financeiro

Fervedo 30 de Novembro de 2009



Lista independente
"Pelo Futuro de Fervedo"

Freguesia: Fervedo
Concelho: Arouca

Eleições Autárquicas 2009

Conta de despesas:

| | |
|--------------------------------------|----------------|
| Gráfica Laborarte Lda. ----- | 117,60€ |
| Maxitimbre Unipessoal, Lda. ----- | 150,00€ |
| Paulo Alexandre Silva Azevedo. ----- | <u>180,00€</u> |
| Total. ----- | 447,60€ |

Junta-se fotocópias das facturas.

O Mandatário Financeiro

Fervedo 30 de Novembro de 2009

Candidaturas à **Assembleia de Freguesia** de

JANARDE

Município de

AROUCA

Distrito de

AVEIRO

Partidos Políticos:

| | |
|---------|--------------------------|
| PPD/PSD | Partido Social Democrata |
| PS | Partido Socialista |

Coligações de Partidos Políticos:

Grupos de Cidadãos Eleitores:

Candidaturas à **Assembleia de Freguesia** de

MANSORES

Município de

AROUCA

Distrito de

AVEIRO

Partidos Políticos:

CDS-PP

Partido Popular

Coligações de Partidos Políticos:

Grupos de Cidadãos Eleitores:

LIM

LISTA DE INDEPENDENTES POR MANSORES

LIM

LISTA DE INDEPENDENTES POR MANSORES

NÃO ENTREGOU CONTAS

Candidaturas à **Assembleia de Freguesia** de

MOLDES

Município de

AROUCA

Distrito de

AVEIRO

Partidos Políticos:

| | |
|---------|--------------------------|
| CDS-PP | Partido Popular |
| PPD/PSD | Partido Social Democrata |
| PS | Partido Socialista |

Coligações de Partidos Políticos:

Grupos de Cidadãos Eleitores:

Candidaturas à **Assembleia de Freguesia** de

ROSSAS

Município de

AROUCA

Distrito de

AVEIRO

Partidos Políticos:

PS Partido Socialista

Coligações de Partidos Políticos:

PCP-PEV Coligação Democrática Unitária

PPD/PSD.CDS-PP.PPM Partido Social Democrata. Partido Popular. Partido Popular Monárquico ALIANÇA DEMOCRÁTICA

Grupos de Cidadãos Eleitores:

NÃO ENTREGOU CONTAS

Candidaturas à **Assembleia de Freguesia** de

SANTA EULÁLIA

Município de

AROUCA

Distrito de

AVEIRO

Partidos Políticos:

| | |
|---------|--------------------------|
| CDS-PP | Partido Popular |
| PPD/PSD | Partido Social Democrata |
| PS | Partido Socialista |

Coligações de Partidos Políticos:

| | |
|---------|--------------------------------|
| PCP-PEV | Coligação Democrática Unitária |
|---------|--------------------------------|

Grupos de Cidadãos Eleitores:

Candidaturas à **Assembleia de Freguesia** de

SÃO MIGUEL DO MATO

Município de

AROUCA

Distrito de

AVEIRO

Partidos Políticos:

| | |
|---------|--------------------------|
| CDS-PP | Partido Popular |
| PPD/PSD | Partido Social Democrata |
| PS | Partido Socialista |

Coligações de Partidos Políticos:

Grupos de Cidadãos Eleitores:

| | |
|-----|---|
| UPA | LISTA INDEPENDENTE - VICTOR BRANDÃO UNIDOS POR AROUCA |
|-----|---|

Candidaturas à **Assembleia de Freguesia** de

TROPEÇO

Município de

AROUCA

Distrito de

AVEIRO

Partidos Políticos:

| | |
|--------|-------------------|
| B.E. | Bloco de Esquerda |
| CDS-PP | Partido Popular |

Coligações de Partidos Políticos:

Grupos de Cidadãos Eleitores:

| | |
|-----|---|
| UPA | LISTA INDEPENDENTE - VICTOR BRANDÃO UNIDOS POR AROUCA |
| LIT | LISTA INDEPENDENTE DE TROPEÇO |

LIT

LISTA INDEPENDENTE DE TROPEÇO

NÃO ENTREGOU CONTAS

Candidaturas à **Assembleia de Freguesia** de

URRO

Município de

AROUCA

Distrito de

AVEIRO

Partidos Políticos:

| | |
|---------|--------------------------|
| PPD/PSD | Partido Social Democrata |
| PS | Partido Socialista |

Coligações de Partidos Políticos:

Grupos de Cidadãos Eleitores:

Candidaturas à **Assembleia de Freguesia** de

VÁRZEA

Município de

AROUCA

Distrito de

AVEIRO

Partidos Políticos:

PS Partido Socialista

Coligações de Partidos Políticos:

PPD/PSD.CDS-PP.PPM Partido Social Democrata. Partido Popular. Partido Popular Monárquico ALIANÇA DEMOCRÁTICA

Grupos de Cidadãos Eleitores:

NÃO ENTREGOU CONTAS

AVEIRO

| | | | |
|----|----------------|---|-------------------|
| CM | B.E. | Bloco de Esquerda | |
| CM | PS | Partido Socialista | |
| CM | PCP-PEV | Coligação Democrática Unitária | |
| CM | PPD/PSD.CDS-PP | Partido Social Democrata. Partido Popular | JUNTOS POR AVEIRO |
| AM | B.E. | Bloco de Esquerda | |
| AM | MEP | Movimento Esperança Portugal | |
| AM | PS | Partido Socialista | |
| AM | PCP-PEV | Coligação Democrática Unitária | |
| AM | PPD/PSD.CDS-PP | Partido Social Democrata. Partido Popular | JUNTOS POR AVEIRO |

Legenda: CM – Câmara Municipal
AM – Assembleia Municipal

Câmara Municipal

e

Assembleia Municipal

**BLOCO DE ESQUERDA
AVEIRO**

CONTA - RECEITAS DA CAMPANHA

| Receitas | Detalhe | Valor | | | |
|-------------------------------------|----------|-----------------|--------------------|------------------|-----------------|
| | | Real | Receitas imputadas | Orçamento | Desvio |
| | | | | | |
| Subvenção Estatal | Mapa M 6 | 0,00 | 14.364,84 | 25.365,58 | -11.000,74 |
| Dotação da sede de Campanha/Partido | Mapa M 7 | 5.581,29 | 12.240,74 | 2.338,33 | 15.483,70 |
| Donativos Produto Angariação Fundos | Mapa M 8 | 619,50 | 11,68 | 336,81 | 294,37 |
| | | | | | |
| Total das Receitas | | 6.200,79 | 26.617,25 | 28.040,72 | 4.777,33 |

ELEIÇÃO PARA AS AUTARQUIAS LOCAIS - 2009

BLOCO DE ESQUERDA
AVEIRO

CONTA - DESPESAS DA CAMPANHA

| Despesas | Detalhe | Valor | | | |
|---|-----------|-----------------|------------------|------------------|------------------|
| | | Real | Desp. Imputadas | Orçamento | Desvio |
| Concepção da Campanha, Agências comunica e estudos merc | Mapa M 9 | 0,00 | 0,00 | 235,58 | -235,58 |
| Propaganda, Comunicação Impressa e Digital | Mapa M 10 | 1.303,80 | 2.840,13 | 12.092,53 | -7.948,59 |
| Estruturas, Cartazes e Telas | Mapa M 11 | 2.812,64 | 6.731,29 | 2.449,69 | 7.094,24 |
| Comícios e Espectáculos | Mapa M 12 | 25,00 | 113,40 | 5.189,56 | -5.051,15 |
| Brindes e Outras Ofertas | Mapa M 13 | 0,00 | 0,00 | 1.058,90 | -1.058,90 |
| Custos Administrativos e Operacionais | Mapa M 14 | 1.412,13 | 3.026,65 | 3.455,57 | 983,21 |
| Outras Desepsas Financeiras | Mapa M 15 | 32,82 | 157,86 | 3.558,90 | -3.368,21 |
| Total das Despesas | | 5.586,39 | 12.869,34 | 28.040,72 | -9.584,99 |

ELEIÇÃO PARA AS AUTARQUIAS LOCAIS - 2009

11-10-2009

Bloco de Esquerda

BALANÇO DE CAMPANHA
Aveiro

| Codigo contás | | | |
|---------------|-----|--------------------------------|----------|
| C | Poc | | Valor |
| | | Activo | |
| | | Dividas de terceiros: | |
| | 24 | Estado - Iva Restituicao | 484,00 |
| | 26 | Estruturas Centrais /Locais | |
| | 12 | Disponibilidades | 630,42 |
| | 27 | Acrescimos e diferimentos..... | |
| | | Total do activo..... | 1.114,42 |

| Codigo contás | | | |
|---------------|-----|---------------------------|----------|
| C | Poc | | Valor |
| | | Passivo | |
| | 51 | Fundos Próprios | |
| | | Saldo final da campanha | 614,42 |
| | | Dividas a terceiros: | |
| | 22 | Fornecedores | 500,00 |
| | 23 | Instituições de crédito | |
| | 268 | Partido/Estrutura Central | |
| | 268 | Estruturas Locais | |
| | 27 | Outros | |
| | | Total do Passivo | 1.114,42 |

Data: 2009/10/11



AUTÁRQUICAS 2009

PARTIDO SOCIALISTA

DISTRITO Aveiro

CONCELHO

Aveiro

CONTA - RECEITAS DE CAMPANHA

ESTRUTURA LOCAL

| Receitas | Detalhe | Valor | | |
|---|----------|-------------------|-------------------|-------------------|
| | | Real | Orçamento | Desvio |
| Subvenção Estatal | Mapa M 6 | 85.355,09 | 86.173,00 | 817,91 |
| Dotação Sede de Campanha / Partido | Mapa M 7 | 57.639,13 | 7.306,00 | -50.333,13 |
| Donativos e Produto de Angariação de Fundos | Mapa M 8 | 13.783,00 | 50.567,00 | 36.784,00 |
| Total das Receitas | | 156.777,22 | 144.046,00 | -12.731,22 |

Mandatário financeiro:

Data:



AUTÁRQUICAS 2009

PARTIDO SOCIALISTA

DISTRITO Aveiro

CONCELHO

Aveiro

CONTA – DEPESAS DE CAMPANHA

ESTRUTURAS LOCAIS

| Categoria | Detalhe | Valor | | |
|---|-----------|-------------------|-------------------|-----------------|
| | | Real | Orçamento | Desvio |
| Concepção da Campanha, Agências de Comunicação e Estudos de Mercado | Mapa M 9 | 5.828,00 | 16.540,00 | 10.712,00 |
| Propaganda, Comunicação Impressa e Digital | Mapa M 10 | 37.102,86 | 62.700,00 | 25.597,14 |
| Estruturas , Cartazes e Telas | Mapa M 11 | 33.360,00 | 0,00 | -33.360,00 |
| Comícios e Espectáculos | Mapa M 12 | 40.485,28 | 30.000,00 | -10.485,28 |
| Brindes e Outras Ofertas | Mapa M 13 | 10.764,90 | 21.500,00 | 10.735,10 |
| Custos Administrativos e Operacionais | Mapa M 14 | 7.922,33 | 13.306,00 | 5.383,67 |
| Outras Despesas Financeiras | Mapa M 15 | 34,94 | 0,00 | -34,94 |
| Total das Despesas | | 135.498,31 | 144.046,00 | 8.547,69 |

Mandatário financeiro:

Data:

Balancete de Centros de Custo por Concelho

Parâmetros:

| | | | |
|---------|--------------|-----------------------|-----------|
| Mês: 15 | Distrito: 01 | Concelhos: de 05 à 05 | Ano: 2010 |
|---------|--------------|-----------------------|-----------|

| Centro/Conta | Descrição | Débito | Crédito | Saldo |
|--------------|--|-------------|-------------|--------------|
| 01101050 | AVEIRO | 0,00 € | 19.135,06 € | -19.135,06 € |
| 76512 | SUBVENCAO PUBLICA | 0,00 € | 19.135,06 € | -19.135,06 € |
| 02101050 | AVEIRO | 0,00 € | 19.135,06 € | -19.135,06 € |
| 654 | IMPUTACAO DE RECEITAS | 0,00 € | 12.439,49 € | -12.439,49 € |
| 76513 | CONTRIBUICAO DO PCP | 0,00 € | 6.695,57 € | -6.695,57 € |
| 35101050 | AVEIRO | 180,51 € | 0,00 € | 180,51 € |
| 653 | IMPUTACAO DE CUSTOS | 180,51 € | 0,00 € | 180,51 € |
| 36101050 | AVEIRO | 3.477,01 € | 0,00 € | 3.477,01 € |
| 622331115 | FOLHETOS / DESDOBRAVEIS | 2.028,40 € | 0,00 € | 2.028,40 € |
| 653 | IMPUTACAO DE CUSTOS | 1.448,61 € | 0,00 € | 1.448,61 € |
| 37101050 | AVEIRO | 3.029,39 € | 0,00 € | 3.029,39 € |
| 6223311124 | CARTAZES - 1.75 x 1.25 | 283,20 € | 0,00 € | 283,20 € |
| 6223311126 | CARTAZES - 0.68 x 0.48 | 224,40 € | 0,00 € | 224,40 € |
| 622331113 | OUTROS CARTAZES / TELAS | 60,00 € | 0,00 € | 60,00 € |
| 653 | IMPUTACAO DE CUSTOS | 2.461,79 € | 0,00 € | 2.461,79 € |
| 38101050 | AVEIRO | 1.165,70 € | 0,00 € | 1.165,70 € |
| 6221922 | AUTOCARROS | 600,00 € | 0,00 € | 600,00 € |
| 62229131 | PROFISSIONAIS DE ESPECTACULOS - ARTISTAS | 250,00 € | 0,00 € | 250,00 € |
| 653 | IMPUTACAO DE CUSTOS | 315,70 € | 0,00 € | 315,70 € |
| 39101050 | AVEIRO | 238,88 € | 0,00 € | 238,88 € |
| 653 | IMPUTACAO DE CUSTOS | 238,88 € | 0,00 € | 238,88 € |
| 40101050 | AVEIRO | 11.043,17 € | 0,00 € | 11.043,17 € |
| 6221921 | AUTOMOVEIS | 505,10 € | 0,00 € | 505,10 € |
| 622261 | REFEICOES | 336,00 € | 0,00 € | 336,00 € |
| 622263 | DESLOCACOES E ESTADIAS | 451,20 € | 0,00 € | 451,20 € |
| 622264 | SALARIOS | 1.936,80 € | 0,00 € | 1.936,80 € |
| 62298 | DESPESAS BANCARIAS | 20,07 € | 0,00 € | 20,07 € |
| 653 | IMPUTACAO DE CUSTOS | 7.794,00 € | 0,00 € | 7.794,00 € |
| 41101050 | AVEIRO | 0,40 € | 0,00 € | 0,40 € |
| 680105 | CONCELHO AVEIRO | 0,40 € | 0,00 € | 0,40 € |
| Total global | | 19.135,06 € | 38.270,12 € | -19.135,06 € |

ELEIÇÃO PARA AS AUTARQUIAS LOCAIS - 2009

Partido político ou Coligação

PPD-PSD/CDS-PP - Aveiro

CONTA - RECEITAS DE CAMPANHA

ESTRUTURA LOCAL

| Receitas | Detalhe | Valor | | |
|--|----------|-------------------|-------------------|------------------|
| | | Real | Orçamento | Desvio |
| Subvenção estatal | Mapa M 6 | 0,00 | 0,00 | 0,00 |
| Dotação da Sede de Campanha/ /Partido | Mapa M 7 | 155.599,19 | 143.775,00 | 11.824,19 |
| Donativos e Produto de Angariação de Fundos | Mapa M 8 | 4.400,00 | 0,00 | 4.400,00 |
| Total das Receitas | | 159.999,19 | 143.775,00 | 16.224,19 |



ELEIÇÃO PARA AS AUTARQUIAS LOCAIS - 2009

Partido político ou Coligação

PPD-PSD/CDS-PP - Aveiro

CONTA - DESPESAS DE CAMPANHA

| Despesas | Detalhe | Valor | | |
|---|-----------|------------|------------|------------|
| | | Real | Orçamento | Desvio |
| | | | | |
| Concepção da Campanha, Agências de Comunicação e Estudos de Mercado | Mapa M 9 | 25.680,00 | 2.289,84 | 23.390,16 |
| Propaganda, Comunicação Impressa e Digital | Mapa M 10 | 25.660,41 | 9.147,93 | 16.512,48 |
| Estruturas, Cartazes e Telas | Mapa M 11 | 57.617,46 | 67.243,49 | -9.626,03 |
| Comícios e Espectáculos | Mapa M 12 | 18.424,00 | 3.159,97 | 15.264,03 |
| Brindes e Outras Ofertas | Mapa M 13 | 16.398,56 | 23.473,02 | -7.074,46 |
| Custos Administrativos e Operacionais | Mapa M 14 | 16.125,17 | 38.460,75 | -22.335,58 |
| Outras Despesas Financeiras | Mapa M 15 | 93,59 | 0,00 | 0,00 |
| | | | | |
| | | | | |
| Total das Despesas | | 159.999,19 | 143.775,00 | 16.130,60 |



ELEIÇÃO PARA AS AUTARQUIAS LOCAIS - 2009


Partido político ou Coligação

PSD-CDS/PP - Aveiro**BALANÇO DE CAMPANHA**
reportado ao dia das eleições**A preparar pelas Estruturas Central e Locais**

| Activo | Valor |
|----------------------------------|-------------------|
| | |
| Dívidas de Terceiros | |
| 24. Estado (subvenção a receber) | 0,00 |
| 25. Estruturas Central/Locais | 36.811,48 |
| 26. Outros | 0,00 |
| 27. Acréscimo de Proveitos | 63.913,41 |
| 12. Disponibilidades | 111,87 |
| | |
| Total do Activo | 100.836,76 |

| Passivo | Valor |
|---|-------------------|
| | |
| 51. Fundos próprios | |
| Saldo final de campanha (positivo ou negativo) [⌘] | 0,00 |
| | |
| Dívidas a Terceiros | |
| 22. Fornecedores | 91.083,47 |
| 23. Instituições de Crédito | 0,00 |
| 24. Estado | 0,00 |
| 25.1. Partido/Estrutura Central | 0,00 |
| 25.2. Estruturas Locais | 0,00 |
| 26. Outros | 0,00 |
| 27. Acréscimos de Custos | 9.753,29 |
| | |
| Total do Passivo | 100.836,76 |

⌘ Diferença entre Receitas e Despesas de Campanha



Assembleia Municipal

ELEIÇÃO PARA AS AUTARQUIAS LOCAIS - 2009

Partido político ou Coligação

Movimento Esperança Portugal**CONTA - RECEITAS DE CAMPANHA****AVEIRO**

| Receitas | Detalhe | Valor | | |
|------------------------------------|----------|-------|-----------|-----------|
| | | Real | Orçamento | Desvio |
| | | | | |
| Subvenção Estatal | Mapa M 3 | 0,00 | 0,00 | 0,00 |
| Contribuição de Partidos políticos | Mapa M 4 | 0,00 | 3.000,00 | -3.000,00 |
| Donativos e Produto de | | | | |
| Angariação de Fundos | Mapa M 5 | 0,00 | 2.000,00 | -2.000,00 |
| | | | | |
| Total das Receitas | | 0,00 | 5.000,00 | -5.000,00 |

ELEIÇÃO PARA AS AUTARQUIAS LOCAIS - 2009

Partido político ou Coligação

Movimento Esperança Portugal

CONTA - DESPESAS DE CAMPANHA

AVEIRO

| Despesas | Detalhe | Valor | | |
|---|-----------|-------|-----------|-----------|
| | | Real | Orçamento | Desvio |
| | | | | |
| Concepção da Campanha, Agências de Comunicação e Estudos de Mercado | Mapa M 9 | 0,00 | 500,00 | -500,00 |
| Propaganda, Comunicação Impressa e Digital | Mapa M 10 | 0,00 | 1.000,00 | -1.000,00 |
| Estruturas, Cartazes e Telas | Mapa M 11 | 0,00 | 0,00 | 0,00 |
| Comícios e Espectáculos | Mapa M 12 | 0,00 | 1.000,00 | -1.000,00 |
| Brindes e Outras Ofertas | Mapa M 13 | 0,00 | 500,00 | -500,00 |
| Custos Administrativos e Operacionais | Mapa M 14 | 0,00 | 2.000,00 | -2.000,00 |
| Outras Despesas Financeiras | Mapa M 15 | 0,00 | 0,00 | 0,00 |
| | | | | |
| | | | | |
| Total das Despesas | | 0,00 | 5.000,00 | -5.000,00 |

Assembleias de Freguesia

Candidaturas à **Assembleia de Freguesia** de

ARADAS

Município de

AVEIRO

Distrito de

AVEIRO

Partidos Políticos:

| | |
|------|--------------------|
| B.E. | Bloco de Esquerda |
| PS | Partido Socialista |

Coligações de Partidos Políticos:

| | |
|----------------|---|
| PCP-PEV | Coligação Democrática Unitária |
| PPD/PSD.CDS-PP | Partido Social Democrata. Partido Popular |

JUNTOS POR AVEIRO

Grupos de Cidadãos Eleitores:

Candidaturas à **Assembleia de Freguesia** de

CACIA

Município de

AVEIRO

Distrito de

AVEIRO

Partidos Políticos:

| | |
|------|--------------------|
| B.E. | Bloco de Esquerda |
| PS | Partido Socialista |

Coligações de Partidos Políticos:

| | |
|----------------|---|
| PCP-PEV | Coligação Democrática Unitária |
| PPD/PSD.CDS-PP | Partido Social Democrata. Partido Popular |

JUNTOS POR AVEIRO

Grupos de Cidadãos Eleitores:

Candidaturas à **Assembleia de Freguesia** de

EIROL

Município de

AVEIRO

Distrito de

AVEIRO

Partidos Políticos:

PS Partido Socialista

Coligações de Partidos Políticos:

PCP-PEV Coligação Democrática Unitária

Grupos de Cidadãos Eleitores:

Candidaturas à **Assembleia de Freguesia** de

EIXO

Município de

AVEIRO

Distrito de

AVEIRO

Partidos Políticos:

| | |
|------|--------------------|
| B.E. | Bloco de Esquerda |
| PS | Partido Socialista |

Coligações de Partidos Políticos:

| | |
|----------------|---|
| PCP-PEV | Coligação Democrática Unitária |
| PPD/PSD.CDS-PP | Partido Social Democrata. Partido Popular |

JUNTOS POR AVEIRO

Grupos de Cidadãos Eleitores:

Candidaturas à **Assembleia de Freguesia** de

ESGUEIRA

Município de

AVEIRO

Distrito de

AVEIRO

Partidos Políticos:

| | |
|------|--------------------|
| B.E. | Bloco de Esquerda |
| PS | Partido Socialista |

Coligações de Partidos Políticos:

| | |
|----------------|---|
| PCP-PEV | Coligação Democrática Unitária |
| PPD/PSD.CDS-PP | Partido Social Democrata. Partido Popular |

JUNTOS POR AVEIRO

Grupos de Cidadãos Eleitores:

Candidaturas à **Assembleia de Freguesia** de

GLÓRIA

Município de

AVEIRO

Distrito de

AVEIRO

Partidos Políticos:

| | |
|------|--------------------|
| B.E. | Bloco de Esquerda |
| PS | Partido Socialista |

Coligações de Partidos Políticos:

| | |
|----------------|---|
| PCP-PEV | Coligação Democrática Unitária |
| PPD/PSD.CDS-PP | Partido Social Democrata. Partido Popular |

JUNTOS POR AVEIRO

Grupos de Cidadãos Eleitores:

Candidaturas à **Assembleia de Freguesia** de

NARIZ

Município de

AVEIRO

Distrito de

AVEIRO

Partidos Políticos:

PS Partido Socialista

Coligações de Partidos Políticos:

PCP-PEV Coligação Democrática Unitária

Grupos de Cidadãos Eleitores:

upn UNIDOS POR NARIZ

upn

UNIDOS POR NARIZ

NÃO ENTREGOU CONTAS

Candidaturas à **Assembleia de Freguesia** de

OLIVEIRINHA

Município de

AVEIRO

Distrito de

AVEIRO

Partidos Políticos:

| | |
|------|--------------------|
| B.E. | Bloco de Esquerda |
| PS | Partido Socialista |

Coligações de Partidos Políticos:

| | |
|----------------|---|
| PCP-PEV | Coligação Democrática Unitária |
| PPD/PSD.CDS-PP | Partido Social Democrata. Partido Popular |

JUNTOS POR AVEIRO

Grupos de Cidadãos Eleitores:

Candidaturas à **Assembleia de Freguesia** de

REQUEIXO

Município de

AVEIRO

Distrito de

AVEIRO

Partidos Políticos:

Coligações de Partidos Políticos:

PCP-PEV

Coligação Democrática Unitária

PPD/PSD.CDS-PP

Partido Social Democrata. Partido Popular

JUNTOS POR AVEIRO

Grupos de Cidadãos Eleitores:

Candidaturas à **Assembleia de Freguesia** de

SÃO BERNARDO

Município de

AVEIRO

Distrito de

AVEIRO

Partidos Políticos:

| | |
|------|--------------------|
| B.E. | Bloco de Esquerda |
| PS | Partido Socialista |

Coligações de Partidos Políticos:

| | |
|----------------|---|
| PCP-PEV | Coligação Democrática Unitária |
| PPD/PSD.CDS-PP | Partido Social Democrata. Partido Popular |

JUNTOS POR AVEIRO

Grupos de Cidadãos Eleitores:

Candidaturas à **Assembleia de Freguesia** de

SÃO JACINTO

Município de

AVEIRO

Distrito de

AVEIRO

Partidos Políticos:

PS Partido Socialista

Coligações de Partidos Políticos:

PCP-PEV Coligação Democrática Unitária

Grupos de Cidadãos Eleitores:

Candidaturas à **Assembleia de Freguesia** de

VERA CRUZ

Município de

AVEIRO

Distrito de

AVEIRO

Partidos Políticos:

| | |
|------|--------------------|
| B.E. | Bloco de Esquerda |
| PS | Partido Socialista |

Coligações de Partidos Políticos:

| | |
|----------------|---|
| PCP-PEV | Coligação Democrática Unitária |
| PPD/PSD.CDS-PP | Partido Social Democrata. Partido Popular |

JUNTOS POR AVEIRO

Grupos de Cidadãos Eleitores:

Candidaturas à **Assembleia de Freguesia** de

SANTA JOANA

Município de

AVEIRO

Distrito de

AVEIRO

Partidos Políticos:

| | |
|------|--------------------|
| B.E. | Bloco de Esquerda |
| PS | Partido Socialista |

Coligações de Partidos Políticos:

| | |
|----------------|---|
| PCP-PEV | Coligação Democrática Unitária |
| PPD/PSD.CDS-PP | Partido Social Democrata. Partido Popular |

JUNTOS POR AVEIRO

Grupos de Cidadãos Eleitores:

Candidaturas à **Assembleia de Freguesia** de

NOSSA SENHORA DE FÁTIMA

Município de

AVEIRO

Distrito de

AVEIRO

Partidos Políticos:

Coligações de Partidos Políticos:

PCP-PEV

Coligação Democrática Unitária

Grupos de Cidadãos Eleitores:

INFA

INDEPENDENTES DE FÁTIMA

ELEIÇÃO PARA AS AUTARQUIAS LOCAIS - 2009

Grupo de Cidadãos Eleitores

INDEPENDENTES DE FÁTIMA - INFA**CONTA - RECEITAS DE CAMPANHA**

| Receitas | Detalhe | Valor | | |
|---|----------|---------------|-----------------|------------------|
| | | Real | Orçamento | Desvio |
| Subvenção Estatal | Mapa M 1 | 0,00 | 0,00 | 0,00 |
| Contribuição de Partidos políticos | Mapa M 2 | 0,00 | 0,00 | 0,00 |
| Donativos iniciais dos proponentes do GCE | Mapa M 3 | 500,00 | 2.370,00 | -1.870,00 |
| Donativos e Produto de Angariação de Fundos | Mapa M 4 | 0,00 | 1.916,00 | -1.916,00 |
| Total das Receitas | | 500,00 | 4.286,00 | -3.786,00 |

ELEIÇÃO PARA AS AUTARQUIAS LOCAIS - 2009

Grupo de Cidadãos Eleitores

INDEPENDENTES DE FÁTIMA - INFA**CONTA - DESPESAS DE CAMPANHA**

| Despesas | Detalhe | Valor | | |
|--|-----------|--------|-----------|-----------|
| | | Real | Orçamento | Desvio |
| Concepção da Campanha, Agências de Comunicação e Estudos de Mercado | Mapa M 5 | 0,00 | 0,00 | 0,00 |
| Propaganda, Comunicação Impressa e Digital | Mapa M 6 | 215,76 | 2.150,00 | -1.934,24 |
| Estruturas, Cartazes e Telas | Mapa M 7 | 252,00 | 1.050,00 | 0,00 |
| Comícios e Espectáculos | Mapa M 8 | 0,00 | 0,00 | 0,00 |
| Brindes e Outras Ofertas | Mapa M 9 | 0,00 | 500,00 | -500,00 |
| Custos Administrativos e Operacionais | Mapa M 10 | 0,00 | 436,00 | -436,00 |
| Outras Despesas Financeiras | Mapa M 11 | 0,00 | 150,00 | 0,00 |
| | | | | |
| | | | | |
| Total das Despesas | | 467,76 | 4.286,00 | -2.870,24 |

ELEIÇÃO PARA AS AUTARQUIAS LOCAIS - 2009

Grupo de Cidadãos Eleitores

INDEPENDENTES DE**BALANÇO DE CAMPANHA**
reportado ao dia das eleições

| Activo | Valor |
|----------------------------------|--------------|
| Dívidas de Terceiros | |
| 24. Estado (Subvenção a receber) | 0,00 |
| 12. Disponibilidades | 32,24 |
| Total do Activo | 32,24 |

| Passivo | Valor |
|---|--------------|
| 51. Fundos próprios | |
| Saldo final de campanha (positivo ou negativo)⌘ | 32,24 |
| Dívidas a Terceiros | |
| 22. Fornecedores | 0,00 |
| 23. Instituições de Crédito | 0,00 |
| 26. Outros | 0,00 |
| Total do Passivo | 32,24 |

⌘ Diferença entre Receitas e Despesas de Campanha

CASTELO DE PAIVA

| | | |
|----|---------|--------------------------------|
| CM | B.E. | Bloco de Esquerda |
| CM | CDS-PP | Partido Popular |
| CM | PPD/PSD | Partido Social Democrata |
| CM | PS | Partido Socialista |
| CM | PCP-PEV | Coligação Democrática Unitária |
| AM | B.E. | Bloco de Esquerda |
| AM | CDS-PP | Partido Popular |
| AM | PPD/PSD | Partido Social Democrata |
| AM | PS | Partido Socialista |
| AM | PCP-PEV | Coligação Democrática Unitária |

Legenda: CM – Câmara Municipal
AM – Assembleia Municipal

Câmara Municipal

e

Assembleia Municipal

**BLOCO DE ESQUERDA
CASTELO DE PAIVA**

CONTA - RECEITAS DA CAMPANHA
ESTRUTURA LOCAL

| Receitas | Detalhe | Valor | | | |
|-------------------------------------|----------|-----------------|--------------------|-----------------|--------------|
| | | Real | Receitas imputadas | Orçamento | Desvio |
| | | | | | |
| Subvenção Estatal | Mapa M 6 | 0,00 | 0,00 | 4.762,29 | -4.762,29 |
| Dotação da sede de Campanha/Partido | Mapa M 7 | 1.360,60 | 4.080,25 | 439,01 | 5.001,83 |
| Donativos Produto Angariação Fundos | Mapa M 8 | 0,00 | 3,89 | 212,27 | -208,38 |
| | | | | | |
| Total das Receitas | | 1.360,60 | 4.084,14 | 5.413,57 | 31,17 |

**BLOCO DE ESQUERDA
CASTELO DE PAIVA**

CONTA - DESPESAS DA CAMPANHA

| Despesas | Detalhe | Valor | | | |
|---|-----------|-----------------|-----------------|-----------------|------------------|
| | | Real | Desp. Imputadas | Orçamento | Desvio |
| | | | | | |
| Concepção da Campanha, Agências comunica e estudos merc | Mapa M 9 | 0,00 | 0,00 | 78,53 | -78,53 |
| Propaganda, Comunicação Impressa e Digital | Mapa M 10 | 1.015,80 | 810,04 | 2.214,18 | -388,33 |
| Estruturas, Cartazes e Telas | Mapa M 11 | 0,00 | 970,15 | 816,56 | 153,59 |
| Comícios e Espectáculos | Mapa M 12 | 65,91 | 37,80 | 1.363,19 | -1.259,47 |
| Brindes e Outras Ofertas | Mapa M 13 | 23,00 | 0,00 | 19,63 | 3,37 |
| Custos Administrativos e Operacionais | Mapa M 14 | 19,20 | 983,94 | 751,86 | 251,28 |
| Outras Desepsas Financeiras | Mapa M 15 | 8,26 | 52,62 | 169,63 | -108,75 |
| | | | | | |
| Total das Despesas | | 1.132,17 | 2.854,56 | 5.413,57 | -1.426,84 |

ELEIÇÃO PARA AS AUTARQUIAS LOCAIS - 2009
Bloco de Esquerda

11-10-2009

BALANÇO DE CAMPANHA
Castelo de Paiva

| Codigo cont. | | | |
|--------------|-----|--------------------------------|--------|
| F | Poc | | Valor |
| | | Activo | |
| | | Dividas de terceiros: | |
| | 24 | Estado - Iva Restituicao | 52,60 |
| | 26 | Estruturas Centrais /Locais | |
| | 12 | Disponibilidades | 615,94 |
| | 27 | Acrescimos e diferimentos..... | 160,60 |
| | | Total do activo..... | 829,14 |

| Codigo cont. | | | |
|--------------|-------|---------------------------|--------|
| F | Poc | | Valor |
| | | Passivo | |
| | 51 | Fundos Próprios | |
| | | Saldo final da campanha | 228,43 |
| | | Dividas a terceiros: | |
| | 22 | Fornecedores | 334,80 |
| | 23 | Instituições de crédito | |
| | 268 | Partido/Estrutura Central | |
| | 268 | Estruturas Locais | |
| | 26/27 | Outros | 265,91 |
| | | Total do Passivo | 829,14 |

Data: 2009/10/11

ELEIÇÃO PARA AS AUTARQUIAS LOCAIS - 2009

Partido Político

CDS- PP

CONTA - RECEITAS DE CAMPANHA

CASTELO PAIVA

| Receitas | Detalhe | Valor | | |
|--|----------|----------|-----------|----------|
| | | Real | Orçamento | Desvio |
| Subvenção estatal | Mapa M 6 | 0,00 | 341,05 | -341,05 |
| Dotação da Sede de Campanha/ /Partido | Mapa M 7 | 8.260,40 | 0,00 | 8.260,40 |
| Donativos e Produto de Angariação de Fundos | Mapa M 8 | 0,00 | 17,95 | -17,95 |
| Total das Receitas | | 8.260,40 | 359,00 | 7.901,40 |

ELEIÇÃO PARA AS AUTARQUIAS LOCAIS - 2009

Partido Político

CDS-PP

CONTA - DESPESAS DE CAMPANHA

CASTELO PAIVA

| Despesas | Detalhe | Valor | | |
|---|-----------|----------|-----------|----------|
| | | Real | Orçamento | Desvio |
| Concepção da Campanha, Agências de Comunicação e Estudos de Mercado | Mapa M 9 | 0,00 | 35,90 | -35,90 |
| Propaganda, Comunicação Impressa e Digital | Mapa M 10 | 3.324,40 | 161,55 | 3.162,85 |
| Estruturas, Cartazes e Telas | Mapa M 11 | 4.896,00 | 71,80 | 4.824,20 |
| Comícios e Espectáculos | Mapa M 12 | 0,00 | 35,90 | -35,90 |
| Brindes e Outras Ofertas | Mapa M 13 | 0,00 | 53,85 | -53,85 |
| Custos Administrativos e Operacionais | Mapa M 14 | 0,00 | 0,00 | 0,00 |
| Outras Despesas Financeiras | Mapa M 15 | 32,25 | 0,00 | 32,25 |
| | | | | |
| Total das Despesas | | 8.252,65 | 359,00 | 7.893,65 |

ELEIÇÃO PARA AS AUTARQUIAS LOCAIS - 2009

Partido Político

CDS PP

BALANÇO DE CAMPANHA
reportado ao dia das eleições
CASTELO PAIVA

| Activo | Valor |
|----------------------------------|-------------|
| Dívidas de Terceiros | |
| 24. Estado (subvenção a receber) | 0,00 |
| 25. Estruturas Central/Locais | 7,75 |
| 12. Disponibilidades | 0,00 |
| Total do Activo | 7,75 |

| Passivo | Valor |
|---|-------------|
| 51. Fundos próprios | |
| Saldo final de campanha (positivo ou negativo)☒ | 7,75 |
| Dívidas a Terceiros | |
| 22. Fornecedores | 0,00 |
| 23. Instituições de Crédito | 0,00 |
| 25.1. Partido/Estrutura Central | 0,00 |
| 25.2. Estruturas Locais | 0,00 |
| 26. Outros | 0,00 |
| Total do Passivo | 7,75 |

☒ Diferença entre Receitas e Despesas de Campanha

ELEIÇÃO PARA AS AUTARQUIAS LOCAIS - 2009

Partido político ou Coligação

PSD - Castelo de Paiva

CONTA - RECEITAS DE CAMPANHA**ESTRUTURA LOCAL**

| Receitas | Detalhe | Valor | | |
|--|----------|------------------|------------------|-------------------|
| | | Real | Orçamento | Desvio |
| Subvenção estatal | Mapa M 6 | 0,00 | 0,00 | 0,00 |
| Dotação da Sede de Campanha/ /Partido | Mapa M 7 | 17.134,76 | 95.850,00 | -78.715,24 |
| Donativos e Produto de Angariação de Fundos | Mapa M 8 | 20.500,00 | 0,00 | 20.500,00 |
| Total das Receitas | | 37.634,76 | 95.850,00 | -58.215,24 |

ELEIÇÃO PARA AS AUTARQUIAS LOCAIS - 2009

Partido político ou Coligação

PSD - Castelo de Paiva

CONTA - DESPESAS DE CAMPANHA

| Despesas | Detalhe | Valor | | |
|---|-----------|------------------|------------------|-------------------|
| | | Real | Orçamento | Desvio |
| | | | | |
| Concepção da Campanha, Agências de Comunicação e Estudos de Mercado | Mapa M 9 | 50,00 | 1.526,56 | -1.476,56 |
| Propaganda, Comunicação Impressa e Digital | Mapa M 10 | 5.165,40 | 6.098,62 | -933,22 |
| Estruturas, Cartazes e Telas | Mapa M 11 | 10.305,00 | 44.828,99 | -34.523,99 |
| Comícios e Espectáculos | Mapa M 12 | 5.405,30 | 2.106,65 | 3.298,65 |
| Brindes e Outras Ofertas | Mapa M 13 | 9.279,62 | 15.648,68 | -6.369,06 |
| Custos Administrativos e Operacionais | Mapa M 14 | 7.388,58 | 25.640,50 | -18.251,92 |
| Outras Despesas Financeiras | Mapa M 15 | 40,86 | 0,00 | 40,86 |
| | | | | |
| | | | | |
| Total das Despesas | | 37.634,76 | 95.850,00 | -58.215,24 |

ELEIÇÃO PARA AS AUTARQUIAS LOCAIS - 2009

Partido político ou Coligação

PSD - Castelo de Paiva

BALANÇO DE CAMPANHA reportado ao dia das eleições

A preparar pelas Estruturas Central e Locais

| Activo | Valor |
|----------------------------------|-----------------|
| Dívidas de Terceiros | |
| 24. Estado (subvenção a receber) | 0,00 |
| 25. Estruturas Central/Locais | 0,00 |
| 26. Outros | 14.756,46 |
| 27. Acréscimo de Proveitos | -317,96 |
| 12. Disponibilidades | -12.327,74 |
| Total do Activo | 2.110,76 |

| Passivo | Valor |
|--|-----------------|
| 51. Fundos próprios | |
| Saldo final de campanha (positivo ou negativo)  | 0,00 |
| Dívidas a Terceiros | |
| 22. Fornecedores | 172,00 |
| 23. Instituições de Crédito | 0,00 |
| 24. Estado | 0,00 |
| 25.1. Partido/Estrutura Central | 0,00 |
| 25.2. Estruturas Locais | 0,00 |
| 26. Outros | 0,00 |
| 27. Acréscimos de Custos | 1.938,76 |
| Total do Passivo | 2.110,76 |



AUTÁRQUICAS 2009

PARTIDO SOCIALISTA

DISTRITO Aveiro

CONCELHO

Castelo de Paiva

CONTA - RECEITAS DE CAMPANHA

ESTRUTURA LOCAL

| Receitas | Detalhe | Valor | | |
|---|----------|------------------|------------------|-----------------|
| | | Real | Orçamento | Desvio |
| Subvenção Estatal | Mapa M 6 | 66.073,21 | 88.458,00 | 22.384,79 |
| Dotação Sede de Campanha / Partido | Mapa M 7 | 20.989,70 | 4.371,00 | -16.618,70 |
| Donativos e Produto de Angariação de Fundos | Mapa M 8 | 1.195,00 | 5.000,00 | 3.805,00 |
| Total das Receitas | | 88.257,91 | 97.829,00 | 9.571,09 |

Mandatário financeiro:

Data:



AUTÁRQUICAS 2009

PARTIDO SOCIALISTA

DISTRITO Aveiro

CONCELHO

Castelo de Paiva

CONTA – DEPESAS DE CAMPANHA

ESTRUTURAS LOCAIS

| Categoria | Detalhe | Valor | | |
|---|-----------|------------------|------------------|------------------|
| | | Real | Orçamento | Desvio |
| Concepção da Campanha, Agências de Comunicação e Estudos de Mercado | Mapa M 9 | 512,50 | 35.700,00 | 35.187,50 |
| Propaganda, Comunicação Impressa e Digital | Mapa M 10 | 15.522,82 | 16.050,00 | 527,18 |
| Estruturas , Cartazes e Telas | Mapa M 11 | 19.871,66 | 0,00 | -19.871,66 |
| Comícios e Espectáculos | Mapa M 12 | 14.078,69 | 12.208,00 | -1.870,69 |
| Brindes e Outras Ofertas | Mapa M 13 | 11.614,90 | 14.000,00 | 2.385,10 |
| Custos Administrativos e Operacionais | Mapa M 14 | 5.610,39 | 11.871,00 | 6.260,61 |
| Outras Despesas Financeiras | Mapa M 15 | 57,25 | 0,00 | -57,25 |
| Total das Despesas | | 67.268,21 | 89.829,00 | 22.560,79 |

Mandatário financeiro:

Data:

Balancete de Centros de Custo por Concelho

Parâmetros:

| | | | |
|---------|--------------|-----------------------|-----------|
| Mês: 15 | Distrito: 01 | Concelhos: de 06 à 06 | Ano: 2010 |
|---------|--------------|-----------------------|-----------|

| Centro/Conta | Descrição | Débito | Crédito | Saldo |
|--------------|-------------------------|------------|------------|-------------|
| 02101060 | CASTELO PAIVA | 0,00 € | 2.181,26 € | -2.181,26 € |
| 654 | IMPUTACAO DE RECEITAS | 0,00 € | 861,26 € | -861,26 € |
| 76513 | CONTRIBUICAO DO PCP | 0,00 € | 1.320,00 € | -1.320,00 € |
| 35101060 | CASTELO PAIVA | 162,41 € | 0,00 € | 162,41 € |
| 653 | IMPUTACAO DE CUSTOS | 162,41 € | 0,00 € | 162,41 € |
| 36101060 | CASTELO PAIVA | 1.462,59 € | 0,00 € | 1.462,59 € |
| 622331115 | FOLHETOS / DESDOBRAVEIS | 1.320,00 € | 0,00 € | 1.320,00 € |
| 653 | IMPUTACAO DE CUSTOS | 142,59 € | 0,00 € | 142,59 € |
| 37101060 | CASTELO PAIVA | 61,07 € | 0,00 € | 61,07 € |
| 653 | IMPUTACAO DE CUSTOS | 61,07 € | 0,00 € | 61,07 € |
| 38101060 | CASTELO PAIVA | 28,28 € | 0,00 € | 28,28 € |
| 653 | IMPUTACAO DE CUSTOS | 28,28 € | 0,00 € | 28,28 € |
| 39101060 | CASTELO PAIVA | 10,80 € | 0,00 € | 10,80 € |
| 653 | IMPUTACAO DE CUSTOS | 10,80 € | 0,00 € | 10,80 € |
| 40101060 | CASTELO PAIVA | 456,11 € | 0,00 € | 456,11 € |
| 653 | IMPUTACAO DE CUSTOS | 456,11 € | 0,00 € | 456,11 € |
| Total global | | 2.181,26 € | 2.181,26 € | 0,00 € |

Assembleias de Freguesia

Candidaturas à **Assembleia de Freguesia** de

BAIRROS

Município de

CASTELO DE PAIVA

Distrito de

AVEIRO

Partidos Políticos:

| | |
|---------|--------------------------|
| CDS-PP | Partido Popular |
| PPD/PSD | Partido Social Democrata |
| PS | Partido Socialista |

Coligações de Partidos Políticos:

Grupos de Cidadãos Eleitores:

Candidaturas à **Assembleia de Freguesia** de

FORNOS

Município de

CASTELO DE PAIVA

Distrito de

AVEIRO

Partidos Políticos:

| | |
|---------|--------------------------|
| CDS-PP | Partido Popular |
| PPD/PSD | Partido Social Democrata |
| PS | Partido Socialista |

Coligações de Partidos Políticos:

Grupos de Cidadãos Eleitores:

Candidaturas à **Assembleia de Freguesia** de

PARAÍSO

Município de

CASTELO DE PAIVA

Distrito de

AVEIRO

Partidos Políticos:

PPD/PSD

Partido Social Democrata

PS

Partido Socialista

Coligações de Partidos Políticos:

Grupos de Cidadãos Eleitores:

Candidaturas à **Assembleia de Freguesia** de

PEDORIDO

Município de

CASTELO DE PAIVA

Distrito de

AVEIRO

Partidos Políticos:

| | |
|---------|--------------------------|
| PPD/PSD | Partido Social Democrata |
| PS | Partido Socialista |

Coligações de Partidos Políticos:

| | |
|---------|--------------------------------|
| PCP-PEV | Coligação Democrática Unitária |
|---------|--------------------------------|

Grupos de Cidadãos Eleitores:

Candidaturas à **Assembleia de Freguesia** de

RAIVA

Município de

CASTELO DE PAIVA

Distrito de

AVEIRO

Partidos Políticos:

| | |
|---------|--------------------------|
| B.E. | Bloco de Esquerda |
| CDS-PP | Partido Popular |
| PPD/PSD | Partido Social Democrata |
| PS | Partido Socialista |

Coligações de Partidos Políticos:

| | |
|---------|--------------------------------|
| PCP-PEV | Coligação Democrática Unitária |
|---------|--------------------------------|

Grupos de Cidadãos Eleitores:

Candidaturas à **Assembleia de Freguesia** de

REAL

Município de

CASTELO DE PAIVA

Distrito de

AVEIRO

Partidos Políticos:

| | |
|---------|--------------------------|
| PPD/PSD | Partido Social Democrata |
| PS | Partido Socialista |

Coligações de Partidos Políticos:

Grupos de Cidadãos Eleitores:

Candidaturas à **Assembleia de Freguesia** de

SANTA MARIA DE SARDOURA

Município de

CASTELO DE PAIVA

Distrito de

AVEIRO

Partidos Políticos:

| | |
|---------|--------------------------|
| CDS-PP | Partido Popular |
| PPD/PSD | Partido Social Democrata |
| PS | Partido Socialista |

Coligações de Partidos Políticos:

| | |
|---------|--------------------------------|
| PCP-PEV | Coligação Democrática Unitária |
|---------|--------------------------------|

Grupos de Cidadãos Eleitores:

Candidaturas à **Assembleia de Freguesia** de

SÃO MARTINHO DE SARDOURA

Município de

CASTELO DE PAIVA

Distrito de

AVEIRO

Partidos Políticos:

| | |
|---------|--------------------------|
| CDS-PP | Partido Popular |
| PPD/PSD | Partido Social Democrata |
| PS | Partido Socialista |

Coligações de Partidos Políticos:

Grupos de Cidadãos Eleitores:

Candidaturas à **Assembleia de Freguesia** de

SOBRADO

Município de

CASTELO DE PAIVA

Distrito de

AVEIRO

Partidos Políticos:

| | |
|---------|--------------------------|
| CDS-PP | Partido Popular |
| PPD/PSD | Partido Social Democrata |
| PS | Partido Socialista |

Coligações de Partidos Políticos:

| | |
|---------|--------------------------------|
| PCP-PEV | Coligação Democrática Unitária |
|---------|--------------------------------|

Grupos de Cidadãos Eleitores: