

# **DISTRITO DE AVEIRO**

As Contas dos Partidos Políticos, Coligações e dos Grupos de Cidadãos Eleitores candidatos aos Municípios deste Distrito a seguir inseridas respeitam às candidaturas aos Órgãos Autárquicos Locais – Câmara e Assembleia Municipais e às Assembleias de Freguesia.

As Contas das candidaturas apenas a um Órgão ou de todas as candidaturas somente às Assembleias de Freguesia estarão identificadas por separador específico.

# ESPINHO

CM	B.E.	Bloco de Esquerda
CM	CDS-PP	Partido Popular
CM	PPD/PSD	Partido Social Democrata
CM	PS	Partido Socialista
CM	PCP-PEV	Coligação Democrática Unitária
AM	B.E.	Bloco de Esquerda
AM	CDS-PP	Partido Popular
AM	PPD/PSD	Partido Social Democrata
AM	PS	Partido Socialista
AM	PCP-PEV	Coligação Democrática Unitária

Legenda: CM – Câmara Municipal  
AM – Assembleia Municipal

**Câmara Municipal**

**e**

**Assembleia Municipal**

**BLOCO DE ESQUERDA  
ESPINHO****CONTA - RECEITAS DA CAMPANHA  
ESTRUTURA LOCAL**

Receitas	Detalhe	Valor			
		Real	Receitas imputadas	Orçamento	Desvio
Subvenção Estatal	Mapa M 6	0,00	6.143,17	5.220,09	923,09
Dotação da sede de Campanha/Partido	Mapa M 7	2.400,00	4.080,25	481,21	5.999,03
Donativos Produto Angariação Fundos	Mapa M 8	0,00	3,89	7.312,27	-7.308,38
<b>Total das Receitas</b>		<b>2.400,00</b>	<b>10.227,31</b>	<b>13.013,57</b>	<b>-386,26</b>

**BLOCO DE ESQUERDA  
ESPINHO**

CONTA - DESPESAS DA CAMPANHA

Despesas	Detalhe	Valor			
		Real	Desp. Imputadas	Orçamento	Desvio
Concepção da Campanha, Agências comunica e estudos merc	Mapa M 9	0,00	0,00	78,53	-78,53
Propaganda, Comunicação Impressa e Digital	Mapa M 10	660,60	1.500,04	3.864,18	-1.703,53
Estruturas, Cartazes e Telas	Mapa M 11	0,00	2.549,11	1.316,56	1.232,54
Comícios e Espectáculos	Mapa M 12	0,00	37,80	3.063,19	-3.025,38
Brindes e Outras Ofertas	Mapa M 13	0,00	0,00	1.019,63	-1.019,63
Custos Administrativos e Operacionais	Mapa M 14	1.600,32	986,77	2.651,86	-64,77
Outras Desepsas Financeiras	Mapa M 15	20,07	52,62	1.019,63	-946,94
<b>Total das Despesas</b>		<b>2.280,99</b>	<b>5.126,34</b>	<b>13.013,57</b>	<b>-5.606,24</b>

ELEIÇÃO PARA AS AUTARQUIAS LOCAIS - 2009

11-10-2009

Bloco de Esquerda

**BALANCO DE CAMPANHA**  
**Espinho**

Codigo contás			
C	Poc		Valor
		<b>Activo</b>	
		Dividas de terceiros:	
	24	Estado - Iva Restituicao	
	26	Estruturas Centrais /Locais	
	12	Disponibilidades	570,90
	27	Acrescimos e diferimentos.....	
		Total do activo.....	570,90

Codigo contás			
C	Poc		Valor
		<b>Passivo</b>	
	51	Fundos Próprios	
		Saldo final da campanha	119,01
		Dividas a terceiros:	
	22	Fornecedores	302,85
	23	Instituições de crédito	
	268	Partido/Estrutura Central	
	268	Estruturas Locais	149,04
	27	Outros	
		Total do Passivo .....	570,90

Data: 2009/10/11

## ELEIÇÃO PARA AS AUTARQUIAS LOCAIS - 2009

Partido Político

CDS- PP

## CONTA - RECEITAS DE CAMPANHA

## ESPINHO

Receitas	Detalhe	Valor		
		Real	Orçamento	Desvio
Subvenção estatal	Mapa M 6	0,00	10.380,65	-10.380,65
Dotação da Sede de Campanha/ /Partido	Mapa M 7	18.603,00	0,00	18.603,00
Donativos e Produto de Angariação de Fundos	Mapa M 8	0,00	546,35	-546,35
<b>Total das Receitas</b>		18.603,00	10.927,00	7.676,00

## ELEIÇÃO PARA AS AUTARQUIAS LOCAIS - 2009

Partido Político

CDS-PP

## CONTA - DESPESAS DE CAMPANHA

## ESPINHO

Despesas	Detalhe	Valor		
		Real	Orçamento	Desvio
Concepção da Campanha, Agências de Comunicação e Estudos de Mercado	Mapa M 9	1.530,00	1.092,70	437,30
Propaganda, Comunicação Impressa e Digital	Mapa M 10	1.568,40	4.917,15	-3.348,75
Estruturas, Cartazes e Telas	Mapa M 11	9.224,00	2.185,40	7.038,60
Comícios e Espectáculos	Mapa M 12	1.792,00	1.092,70	699,30
Brindes e Outras Ofertas	Mapa M 13	0,00	1.639,05	-1.639,05
Custos Administrativos e Operacionais	Mapa M 14	4.026,02	0,00	4.026,02
Outras Despesas Financeiras	Mapa M 15	454,64	0,00	454,64
<b>Total das Despesas</b>		<b>18.595,06</b>	<b>10.927,00</b>	<b>7.668,06</b>



## ELEIÇÃO PARA AS AUTARQUIAS LOCAIS - 2009

Partido Político

CDS PP

**BALANÇO DE CAMPANHA**  
reportado ao dia das eleições  
**ESPINHO**

Activo	Valor
<b>Dívidas de Terceiros</b>	
24. Estado (subvenção a receber)	0,00
25. Estruturas Central/Locais	7,94
12. Disponibilidades	0,00
<b>Total do Activo</b>	<b>7,94</b>

Passivo	Valor
<b>51. Fundos próprios</b>	
Saldo final de campanha (positivo ou negativo)☒	7,94
<b>Dívidas a Terceiros</b>	
22. Fornecedores	0,00
23. Instituições de Crédito	0,00
25.1. Partido/Estrutura Central	0,00
25.2. Estruturas Locais	0,00
26. Outros	0,00
<b>Total do Passivo</b>	<b>7,94</b>

☒ Diferença entre Receitas e Despesas de Campanha

**ELEIÇÃO PARA AS AUTARQUIAS LOCAIS - 2009**

Partido político ou Coligação

PSD - Espinho

**CONTA - RECEITAS DE CAMPANHA****ESTRUTURA LOCAL**

Receitas	Detalhe	Valor		
		Real	Orçamento	Desvio
Subvenção estatal	Mapa M 6	0,00	0,00	0,00
Dotação da Sede de Campanha/ /Partido	Mapa M 7	71.517,29	95.850,00	-24.332,71
Donativos e Produto de Angariação de Fundos	Mapa M 8	0,00	0,00	0,00
<b>Total das Receitas</b>		<b>71.517,29</b>	<b>95.850,00</b>	<b>-24.332,71</b>



**ELEIÇÃO PARA AS AUTARQUIAS LOCAIS - 2009**

Partido político ou Coligação

PSD - Espinho

**CONTA - DESPESAS DE CAMPANHA**

Despesas	Detalhe	Valor		
		Real	Orçamento	Desvio
Concepção da Campanha, Agências de Comunicação e Estudos de Mercado	Mapa M 9	0,00	1.526,56	-1.526,56
Propaganda, Comunicação Impressa e Digital	Mapa M 10	19.972,12	6.098,62	13.873,50
Estruturas, Cartazes e Telas	Mapa M 11	18.839,70	44.828,99	-25.989,29
Comícios e Espectáculos	Mapa M 12	13.800,00	2.106,65	11.693,35
Brindes e Outras Ofertas	Mapa M 13	7.656,00	15.648,68	-7.992,68
Custos Administrativos e Operacionais	Mapa M 14	11.209,97	25.640,50	-14.430,53
Outras Despesas Financeiras	Mapa M 15	39,50	0,00	39,50
<b>Total das Despesas</b>		<b>71.517,29</b>	<b>95.850,00</b>	<b>-24.332,71</b>



## ELEIÇÃO PARA AS AUTARQUIAS LOCAIS - 2009


Partido político ou Coligação

PSD Espinho

### BALANÇO DE CAMPANHA reportado ao dia das eleições

#### A preparar pelas Estruturas Central e Locais

Activo	Valor
<b>Dívidas de Terceiros</b>	
24. Estado (subvenção a receber)	0,00
25. Estruturas Central/Locais	27.673,94
26. Outros	0,00
27. Acréscimo de Proveitos	43.609,36
12. Disponibilidades	0,00
<b>Total do Activo</b>	<b>71.283,29</b>

Passivo	Valor
<b>51. Fundos próprios</b>	
Saldo final de campanha (positivo ou negativo) 	0,00
<b>Dívidas a Terceiros</b>	
22. Fornecedores	67.161,14
23. Instituições de Crédito	0,00
24. Estado	0,00
25.1. Partido/Estrutura Central	0,00
25.2. Estruturas Locais	0,00
26. Outros	0,00
27. Acréscimos de Custos	4.122,15
<b>Total do Passivo</b>	<b>71.283,29</b>





## AUTÁRQUICAS 2009

## PARTIDO SOCIALISTA

DISTRITO Aveiro

CONCELHO

Espinho

## CONTA - RECEITAS DE CAMPANHA

## ESTRUTURA LOCAL

Receitas	Detalhe	Valor		
		Real	Orçamento	Desvio
Subvenção Estatal	Mapa M 6	61.180,13	63.803,00	2.622,87
Dotação Sede de Campanha / Partido	Mapa M 7	16.269,75	2.871,00	-13.398,75
Donativos e Produto de Angariação de Fundos	Mapa M 8	30.627,00	30.627,00	0,00
<b>Total das Receitas</b>		<b>108.076,88</b>	<b>97.301,00</b>	<b>-10.775,88</b>

Mandatário financeiro:

\_\_\_\_\_

Data:

\_\_\_\_\_



AUTÁRQUICAS 2009

PARTIDO SOCIALISTA

DISTRITO Aveiro

CONCELHO

Espinho

## CONTA – DEPESAS DE CAMPANHA

## ESTRUTURAS LOCAIS

Categoria	Detalhe	Valor		
		Real	Orçamento	Desvio
Concepção da Campanha, Agências de Comunicação e Estudos de Mercado	Mapa M 9	5.170,00	24.000,00	18.830,00
Propaganda, Comunicação Impressa e Digital	Mapa M 10	18.811,65	23.100,00	4.288,35
Estruturas , Cartazes e Telas	Mapa M 11	36.923,12	0,00	-36.923,12
Comícios e Espectáculos	Mapa M 12	19.629,39	32.400,00	12.770,61
Brindes e Outras Ofertas	Mapa M 13	10.112,51	14.000,00	3.887,49
Custos Administrativos e Operacionais	Mapa M 14	1.136,98	3.801,00	2.664,02
Outras Despesas Financeiras	Mapa M 15	23,48	0,00	-23,48
<b>Total das Despesas</b>		<b>91.807,13</b>	<b>97.301,00</b>	<b>5.493,87</b>

Mandatário financeiro:

\_\_\_\_\_

Data:

\_\_\_\_\_

## Balancete de Centros de Custo por Concelho

## Parâmetros:

Mês: 15	Distrito: 01	Concelhos: de 07 à 07	Ano: 2010
---------	--------------	-----------------------	-----------

Centro/Conta	Descrição	Débito	Crédito	Saldo
01101070	ESPINHO	0,00 €	8.791,02 €	-8.791,02 €
76512	SUBVENCAO PUBLICA	0,00 €	8.791,02 €	-8.791,02 €
02101070	ESPINHO	0,00 €	8.790,67 €	-8.790,67 €
654	IMPUTACAO DE RECEITAS	0,00 €	2.237,83 €	-2.237,83 €
76513	CONTRIBUICAO DO PCP	0,00 €	6.552,84 €	-6.552,84 €
06101070	ESPINHO	0,00 €	0,36 €	-0,36 €
768	OUTROS PROVEITOS	0,00 €	0,36 €	-0,36 €
35101070	ESPINHO	162,41 €	0,00 €	162,41 €
653	IMPUTACAO DE CUSTOS	162,41 €	0,00 €	162,41 €
36101070	ESPINHO	3.882,67 €	0,00 €	3.882,67 €
622331114	PROGRAMA ELEITORAL	264,00 €	0,00 €	264,00 €
622331115	FOLHETOS / DESDOBRAVEIS	3.247,20 €	0,00 €	3.247,20 €
653	IMPUTACAO DE CUSTOS	371,47 €	0,00 €	371,47 €
37101070	ESPINHO	1.646,55 €	0,00 €	1.646,55 €
6223311193	PENDOES	707,76 €	0,00 €	707,76 €
653	IMPUTACAO DE CUSTOS	938,79 €	0,00 €	938,79 €
38101070	ESPINHO	742,98 €	0,00 €	742,98 €
6221922	AUTOCARROS	600,00 €	0,00 €	600,00 €
653	IMPUTACAO DE CUSTOS	142,98 €	0,00 €	142,98 €
39101070	ESPINHO	130,88 €	0,00 €	130,88 €
653	IMPUTACAO DE CUSTOS	130,88 €	0,00 €	130,88 €
40101070	ESPINHO	2.225,54 €	0,00 €	2.225,54 €
622261	REFEICOES	147,00 €	0,00 €	147,00 €
622263	DESLOCACOES E ESTADIAS	442,60 €	0,00 €	442,60 €
622264	SALARIOS	1.130,57 €	0,00 €	1.130,57 €
62298	DESPESAS BANCARIAS	14,07 €	0,00 €	14,07 €
653	IMPUTACAO DE CUSTOS	491,30 €	0,00 €	491,30 €
<b>Total global</b>		<b>8.791,03 €</b>	<b>17.582,05 €</b>	<b>-8.791,02 €</b>

## **Assembleias de Freguesia**



Candidaturas à **Assembleia de Freguesia** de

**ANTA**

Município de

**ESPINHO**

Distrito de

**AVEIRO**

### **Partidos Políticos:**

B.E.	Bloco de Esquerda
CDS-PP	Partido Popular
PPD/PSD	Partido Social Democrata
PS	Partido Socialista

### **Coligações de Partidos Políticos:**

PCP-PEV	Coligação Democrática Unitária
---------	--------------------------------

### **Grupos de Cidadãos Eleitores:**

Candidaturas à **Assembleia de Freguesia** de

**ESPINHO**

Município de

**ESPINHO**

Distrito de

**AVEIRO**

### **Partidos Políticos:**

B.E.	Bloco de Esquerda
CDS-PP	Partido Popular
PPD/PSD	Partido Social Democrata
PS	Partido Socialista

### **Coligações de Partidos Políticos:**

PCP-PEV	Coligação Democrática Unitária
---------	--------------------------------

### **Grupos de Cidadãos Eleitores:**



## ELEIÇÃO PARA AS AUTARQUIAS LOCAIS - 2009

Grupo de Cidadãos Eleitores

Grupo de Cidadãos Eleitores - Alfredo Rocha Independente

### CONTA - RECEITAS DE CAMPANHA

Receitas	Detalhe	Valor		
		Real	Orçamento	Desvio
<b>Subvenção Estatal</b>	Mapa M 1	0,00	0,00	0,00
<b>Contribuição de Partidos políticos</b>	Mapa M 2	0,00	0,00	0,00
<b>Donativos iniciais dos proponen-</b>				
<b>tes do GCE</b>	Mapa M 3	944,86	2.550,00	1.605,14
<b>Donativos e Produto de</b>				
<b>Angariação de Fundos</b>	Mapa M 4	0,00	0,00	0,00
<b>Total das Receitas</b>		944,86	2.550,00	1.605,14

**ELEIÇÃO PARA AS AUTARQUIAS LOCAIS - 2009**

Grupo de Cidadãos Eleitores

Grupo de Cidadãos Eleitores - Alfredo Rocha Indepen**CONTA - DESPESAS DE CAMPANHA**

Despesas	Detalhe	Valor		
		Real	Orçamento	Desvio
Concepção da Campanha, Agências de Comunicação e Estudos de Mercado	Mapa M 5	0,00	0,00	0,00
Propaganda, Comunicação Impressa e Digital	Mapa M 6	659,70	1.300,00	-640,30
Estruturas, Cartazes e Telas	Mapa M 7	230,40	650,00	-419,60
Comícios e Espectáculos	Mapa M 8	0,00	0,00	0,00
Brindes e Outras Ofertas	Mapa M 9	0,00	300,00	-300,00
Custos Administrativos e Operacionais	Mapa M 10	20,44	0,00	20,44
Outras Despesas Financeiras	Mapa M 11	34,76	300,00	-265,24
<b>Total das Despesas</b>		945,30	2.550,00	-1.604,70

**ELEIÇÃO PARA AS AUTARQUIAS LOCAIS - 2009**

Grupo de Cidadãos Eleitores

**BALANÇO DE CAMPANHA**  
reportado ao dia das eleições

Activo	Valor
<b>Dívidas de Terceiros</b>	
24. Estado (Subvenção a receber)	0,00
<b>12. Disponibilidades</b>	0,00
<b>Total do Activo</b>	<b>0,00</b>

Passivo	Valor
<b>51. Fundos próprios</b>	
Saldo final de campanha (positivo ou negativo) $\alpha$	0,00
<b>Dívidas a Terceiros</b>	
22. Fornecedores	0,00
23. Instituições de Crédito	0,00
<b>26. Outros</b>	0,00
<b>Total do Passivo</b>	<b>0,00</b>

 $\alpha$  Diferença entre Receitas e Despesas de Campanha

Candidaturas à **Assembleia de Freguesia** de

**PARAMOS**

Município de

**ESPINHO**

Distrito de

**AVEIRO**

### **Partidos Políticos:**

B.E.	Bloco de Esquerda
CDS-PP	Partido Popular
PPD/PSD	Partido Social Democrata

### **Coligações de Partidos Políticos:**

PCP-PEV	Coligação Democrática Unitária
---------	--------------------------------

### **Grupos de Cidadãos Eleitores:**

IP	INDEPENDENTES DE PARAMOS
----	--------------------------

## ELEIÇÃO PARA AS AUTARQUIAS LOCAIS - 2009

Grupo de Cidadãos Eleitores

INDEPENDENTES DE PARAMOS (IP)

### CONTA - RECEITAS DE CAMPANHA

Receitas	Detalhe	Valor		
		Real	Orçamento	Desvio
<b>Subvenção Estatal</b>	<b>Mapa M 1</b>	0,00	0,00	0,00
<b>Contribuição de Partidos políticos</b>	<b>Mapa M 2</b>	0,00	0,00	0,00
<b>Donativos iniciais dos proponen- tes do GCE</b>	<b>Mapa M 3</b>	2.550,00	2.550,00	0,00
<b>Donativos e Produto de Angariação de Fundos</b>	<b>Mapa M 4</b>	0,00	0,00	0,00
<b>Total das Receitas</b>		2.550,00	2.550,00	0,00

*Américo Castro Pinto Santos*



## ELEIÇÃO PARA AS AUTARQUIAS LOCAIS - 2009

Grupo de Cidadãos Eleitores - INDEPENDENTES DE PARAMOS (IP)

## CONTA - DESPESAS DE CAMPANHA

Despesas	Detalhe	Valor		
		Real	Orçamento	Desvio
Concepção da Campanha, Agências de Comunicação e Estudos de Mercado	Mapa M 5	0,00		0,00
Propaganda, Comunicação Impressa e Digital -- 41,70+426,00 €+812,44 € = 1.280,14	Mapa M 6	1.280,14	1.300,00	-19,86
Estruturas, Cartazes e Telas-1.066,56-53,33 Ref. A nota de crédito nº 1/2010=1.013,23	Mapa M 7	1.013,23	650,00	+ 363,23
Comícios e Espectáculos	Mapa M 8	0,00	0,00	0,00
Brindes e Outras Ofertas	Mapa M 9	0,00	300,00	-300,00
Custos Administrativos e Operacionais	Mapa M 10	0,00	0,00	0,00
Outras Despesas Financeiras -----5,00 €+240,00 €+0,52 € = 245,52 €	Mapa M 11	245,52	300,00	-54,48
<b>Total das Despesas</b>		<b>2.538,89</b>	<b>2.550,00</b>	<b>-11,11</b>

*Assinatura: António Augusto Pinto Santos*

Candidaturas à **Assembleia de Freguesia** de

**SILVALDE**

Município de

**ESPINHO**

Distrito de

**AVEIRO**

### **Partidos Políticos:**

B.E.	Bloco de Esquerda
PPD/PSD	Partido Social Democrata
PS	Partido Socialista

### **Coligações de Partidos Políticos:**

PCP-PEV	Coligação Democrática Unitária
---------	--------------------------------

### **Grupos de Cidadãos Eleitores:**

LIS	LISTA INDEPENDENTE POR SILVALDE
-----	---------------------------------

## ELEIÇÃO PARA AS AUTARQUIAS LOCAIS - 2009

Grupo de Cidadãos Eleitores

LISTA INDEPENDENTE POR SILVALDE

### CONTA - RECEITAS DE CAMPANHA

Receitas	Detalhe	Valor		
		Real	Orçamento	Desvio
<b>Subvenção Estatal</b>	<b>Mapa M 1</b>	0,00	0,00	0,00
<b>Contribuição de Partidos políticos</b>	<b>Mapa M 2</b>	0,00	0,00	0,00
<b>Donativos iniciais dos proponen- tes do GCE</b>	<b>Mapa M 3</b>	5.000,00	5.000,00	0,00
<b>Donativos e Produto de Angariação de Fundos</b>	<b>Mapa M 4</b>	4.600,00	4.600,00	0,00
<b>Total das Receitas</b>		9.600,00	9.600,00	0,00

**ELEIÇÃO PARA AS AUTARQUIAS LOCAIS - 2009**

Grupo de Cidadãos Eleitores

LISTA INDEPENDENTE POR SILVALDE**CONTA - DESPESAS DE CAMPANHA**

Despesas	Detalhe	Valor		
		Real	Orçamento	Desvio
<b>Concepção da Campanha, Agências de Comunicação e Estudos de Mercado</b>	<b>Mapa M 5</b>	2.190,00	2.190,00	0,00
<b>Propaganda, Comunicação Impressa e Digital</b>	<b>Mapa M 6</b>	1.741,25	1.741,25	0,00
<b>Estruturas, Cartazes e Telas</b>	<b>Mapa M 7</b>	2.616,00	2.616,00	0,00
<b>Comícios e Espectáculos</b>	<b>Mapa M 8</b>	180,00	180,00	0,00
<b>Brindes e Outras Ofertas</b>	<b>Mapa M 9</b>	2.771,04	2.771,04	0,00
<b>Custos Administrativos e Operacionais</b>	<b>Mapa M 10</b>		0,00	0,00
<b>Outras Despesas Financeiras</b>	<b>Mapa M 11</b>	96,20	96,20	0,00
<b>Total das Despesas</b>		9.594,49	9.594,49	0,00

**ELEIÇÃO PARA AS AUTARQUIAS LOCAIS - 2009**

Grupo de Cidadãos Eleitores

LIS

**BALANÇO DE CAMPANHA**

<b>Activo</b>	<b>Valor</b>
<b>Dívidas de Terceiros</b>	
24. Estado (Subvenção a receber)	0,00
12. Disponibilidades	5,51
<b>Total do Activo</b>	<b>5,51</b>

<b>Passivo</b>	<b>Valor</b>
<b>51. Fundos próprios</b>	
Saldo final de campanha (positivo ou negativo)✕	5,51
<b>Dívidas a Terceiros</b>	
22. Fornecedores	0,00
23. Instituições de Crédito	0,00
26. Outros	0,00
<b>Total do Passivo</b>	<b>5,51</b>

✕ Diferença entre Receitas e Despesas de Campanha

# ESTARREJA

CM	PS	Partido Socialista	
CM	PCP-PEV	Coligação Democrática Unitária	
CM	PPD/PSD.CDS-PP	Partido Social Democrata. Partido Popular	O MELHOR CAMINHO
AM	PS	Partido Socialista	
AM	PCP-PEV	Coligação Democrática Unitária	
AM	PPD/PSD.CDS-PP	Partido Social Democrata. Partido Popular	O MELHOR CAMINHO

Legenda: CM – Câmara Municipal  
AM – Assembleia Municipal

**Câmara Municipal**

**e**

**Assembleia Municipal**



## AUTÁRQUICAS 2009

## PARTIDO SOCIALISTA

DISTRITO Aveiro

CONCELHO

Estarreja

## CONTA - RECEITAS DE CAMPANHA

## ESTRUTURA LOCAL

Receitas	Detalhe	Valor		
		Real	Orçamento	Desvio
Subvenção Estatal	Mapa M 6	56.857,48	53.618,00	-3.239,48
Dotação Sede de Campanha / Partido	Mapa M 7	16.292,63	2.871,00	-13.421,63
Donativos e Produto de Angariação de Fundos	Mapa M 8	100,00	20.798,00	20.698,00
<b>Total das Receitas</b>		<b>73.250,11</b>	<b>77.287,00</b>	<b>4.036,89</b>

Mandatário financeiro:

---

Data:

---





AUTÁRQUICAS 2009

PARTIDO SOCIALISTA

DISTRITO Aveiro

CONCELHO

Estarreja

## CONTA – DEPESAS DE CAMPANHA

## ESTRUTURAS LOCAIS

Categoria	Detalhe	Valor		
		Real	Orçamento	Desvio
Concepção da Campanha, Agências de Comunicação e Estudos de Mercado	Mapa M 9	3.642,00	40.296,00	36.654,00
Propaganda, Comunicação Impressa e Digital	Mapa M 10	16.085,86	12.770,00	-3.315,86
Estruturas , Cartazes e Telas	Mapa M 11	11.136,67	0,00	-11.136,67
Comícios e Espectáculos	Mapa M 12	15.630,58	13.100,00	-2.530,58
Brindes e Outras Ofertas	Mapa M 13	8.862,36	6.200,00	-2.662,36
Custos Administrativos e Operacionais	Mapa M 14	1.584,63	4.921,00	3.336,37
Outras Despesas Financeiras	Mapa M 15	15,38	0,00	-15,38
<b>Total das Despesas</b>		<b>56.957,48</b>	<b>77.287,00</b>	<b>20.329,52</b>

Mandatário financeiro:

\_\_\_\_\_

Data:

\_\_\_\_\_

## Balancete de Centros de Custo por Concelho

## Parâmetros:

Mês: 15	Distrito: 01	Concelhos: de 08 à 08	Ano: 2010
---------	--------------	-----------------------	-----------

Centro/Conta	Descrição	Débito	Crédito	Saldo
01101080	ESTARREJA	0,00 €	6.540,38 €	-6.540,38 €
76512	SUBVENCAO PUBLICA	0,00 €	6.540,38 €	-6.540,38 €
02101080	ESTARREJA	0,00 €	5.949,28 €	-5.949,28 €
654	IMPUTACAO DE RECEITAS	0,00 €	1.291,21 €	-1.291,21 €
76513	CONTRIBUICAO DO PCP	0,00 €	4.658,07 €	-4.658,07 €
35101080	ESTARREJA	162,41 €	0,00 €	162,41 €
653	IMPUTACAO DE CUSTOS	162,41 €	0,00 €	162,41 €
36101080	ESTARREJA	2.303,50 €	0,00 €	2.303,50 €
622331114	PROGRAMA ELEITORAL	570,00 €	0,00 €	570,00 €
622331162	FLYERS	1.392,00 €	0,00 €	1.392,00 €
653	IMPUTACAO DE CUSTOS	341,50 €	0,00 €	341,50 €
37101080	ESTARREJA	1.673,59 €	0,00 €	1.673,59 €
622331124	CARTAZES - 1.75 x 1.25	248,40 €	0,00 €	248,40 €
622331113	OUTROS CARTAZES / TELAS	529,20 €	0,00 €	529,20 €
62233334	MONTAGEM DE ESTRUTURAS	714,00 €	0,00 €	714,00 €
653	IMPUTACAO DE CUSTOS	181,99 €	0,00 €	181,99 €
38101080	ESTARREJA	38,68 €	0,00 €	38,68 €
653	IMPUTACAO DE CUSTOS	38,68 €	0,00 €	38,68 €
39101080	ESTARREJA	252,00 €	0,00 €	252,00 €
6223323	CALENDARIOS	144,00 €	0,00 €	144,00 €
653	IMPUTACAO DE CUSTOS	108,00 €	0,00 €	108,00 €
40101080	ESTARREJA	1.519,10 €	0,00 €	1.519,10 €
622261	REFEICOES	154,00 €	0,00 €	154,00 €
622263	DESLOCACOES E ESTADIAS	444,40 €	0,00 €	444,40 €
622264	SALARIOS	442,00 €	0,00 €	442,00 €
62298	DESPESAS BANCARIAS	20,07 €	0,00 €	20,07 €
653	IMPUTACAO DE CUSTOS	458,63 €	0,00 €	458,63 €
<b>Total global</b>		<b>5.949,28 €</b>	<b>12.489,66 €</b>	<b>-6.540,38 €</b>

**ELEIÇÃO PARA AS AUTARQUIAS LOCAIS - 2009**

Partido político ou Coligação

PPD/PSD.CDS-PP - Estarreja

**CONTA - RECEITAS DE CAMPANHA****ESTRUTURA LOCAL**

Receitas	Detalhe	Valor		
		Real	Orçamento	Desvio
Subvenção estatal	Mapa M 6	0,00	0,00	0,00
Dotação da Sede de Campanha/ /Partido	Mapa M 7	27.235,69	86.875,00	-59.639,31
Donativos e Produto de Angariação de Fundos	Mapa M 8	6.730,00	8.975,00	-2.245,00
<b>Total das Receitas</b>		<b>33.965,69</b>	<b>95.850,00</b>	<b>-61.884,31</b>



## ELEIÇÃO PARA AS AUTARQUIAS LOCAIS - 2009

Partido político ou Coligação

PPD/PSD.CDS-PP - Estarreja

## CONTA - DESPESAS DE CAMPANHA

Despesas	Detalhe	Valor		
		Real	Orçamento	Desvio
Concepção da Campanha, Agências de Comunicação e Estudos de Mercado	Mapa M 9	0,00	0,00	0,00
Propaganda, Comunicação Impressa e Digital	Mapa M 10	7.731,94	7.052,98	678,96
Estruturas, Cartazes e Telas	Mapa M 11	16.815,90	64.887,42	-48.071,52
Comícios e Espectáculos	Mapa M 12	1.842,07	0,00	1.842,07
Brindes e Outras Ofertas	Mapa M 13	3.099,34	11.284,77	-8.185,43
Custos Administrativos e Operacionais	Mapa M 14	4.467,02	12.624,83	-8.157,81
Outras Despesas Financeiras	Mapa M 15	9,42	0,00	9,42
<b>Total das Despesas</b>		<b>33.965,69</b>	<b>95.850,00</b>	<b>-61.884,31</b>



**ELEIÇÃO PARA AS AUTARQUIAS LOCAIS - 2009**

Partido político ou Coligação: PPD/PSD.CDS-PP - ESTARREJA

**BALANÇO DE CAMPANHA**  
reportado ao dia das eleições

A preparar pelas Estruturas Central e Locais

Activo	Valor
<b>Dívidas de Terceiros</b>	
24. Estado (subvenção a receber)	0,00
25. Estruturas Central/Locais	0,00
27. Acrécimos de Proveitos	3.918,68
12. Disponibilidades	7.791,62
<b>Total do Activo</b>	<b>11.710,30</b>

Passivo	Valor
<b>51. Fundos próprios</b>	
Saldo final de campanha (positivo ou negativo) $\square$	0,00
<b>Dívidas a Terceiros</b>	
22. Fornecedores	7.509,80
23. Instituições de Crédito	0,00
25.1. Partido/Estrutura Central	0,00
25.2. Estruturas Locais	0,00
26. Outros	0,00
27. Outros Acrécimos e Custos	4.200,50
<b>Total do Passivo</b>	<b>11.710,30</b>

 $\square$  Diferença entre Receitas e Despesas de Campanha


## **Assembleias de Freguesia**

Candidaturas à **Assembleia de Freguesia** de

**AVANCA**

Município de

**ESTARREJA**

Distrito de

**AVEIRO**

### **Partidos Políticos:**

PS Partido Socialista

### **Coligações de Partidos Políticos:**

PCP-PEV Coligação Democrática Unitária

PPD/PSD.CDS-PP Partido Social Democrata. Partido Popular

O MELHOR CAMINHO

### **Grupos de Cidadãos Eleitores:**

Candidaturas à **Assembleia de Freguesia** de

**BEDUÍDO**

Município de

**ESTARREJA**

Distrito de

**AVEIRO**

### **Partidos Políticos:**

PS Partido Socialista

### **Coligações de Partidos Políticos:**

PCP-PEV Coligação Democrática Unitária

PPD/PSD.CDS-PP Partido Social Democrata. Partido Popular

O MELHOR CAMINHO

### **Grupos de Cidadãos Eleitores:**



Candidaturas à **Assembleia de Freguesia** de

**CANELAS**

Município de

**ESTARREJA**

Distrito de

**AVEIRO**

### **Partidos Políticos:**

PS Partido Socialista

### **Coligações de Partidos Políticos:**

PCP-PEV Coligação Democrática Unitária

PPD/PSD.CDS-PP Partido Social Democrata. Partido Popular

O MELHOR CAMINHO

### **Grupos de Cidadãos Eleitores:**

Candidaturas à **Assembleia de Freguesia** de

**FERMELÃ**

Município de

**ESTARREJA**

Distrito de

**AVEIRO**

### **Partidos Políticos:**

PS Partido Socialista

### **Coligações de Partidos Políticos:**

PCP-PEV Coligação Democrática Unitária

PPD/PSD.CDS-PP Partido Social Democrata. Partido Popular

O MELHOR CAMINHO

### **Grupos de Cidadãos Eleitores:**

Candidaturas à **Assembleia de Freguesia** de

**PARDILHÓ**

Município de

**ESTARREJA**

Distrito de

**AVEIRO**

### **Partidos Políticos:**

PS Partido Socialista

### **Coligações de Partidos Políticos:**

PCP-PEV Coligação Democrática Unitária

PPD/PSD.CDS-PP Partido Social Democrata. Partido Popular

O MELHOR CAMINHO

### **Grupos de Cidadãos Eleitores:**

Candidaturas à **Assembleia de Freguesia** de

**SALREU**

Município de

**ESTARREJA**

Distrito de

**AVEIRO**

### **Partidos Políticos:**

PS Partido Socialista

### **Coligações de Partidos Políticos:**

PCP-PEV Coligação Democrática Unitária

PPD/PSD.CDS-PP Partido Social Democrata. Partido Popular

O MELHOR CAMINHO

### **Grupos de Cidadãos Eleitores:**

Candidaturas à **Assembleia de Freguesia** de

**VEIROS**

Município de

**ESTARREJA**

Distrito de

**AVEIRO**

### **Partidos Políticos:**

PS Partido Socialista

### **Coligações de Partidos Políticos:**

PCP-PEV Coligação Democrática Unitária

PPD/PSD.CDS-PP Partido Social Democrata. Partido Popular

O MELHOR CAMINHO

### **Grupos de Cidadãos Eleitores:**

## SANTA MARIA DA FEIRA

CM	B.E.	Bloco de Esquerda
CM	CDS-PP	Partido Popular
CM	PPD/PSD	Partido Social Democrata
CM	PS	Partido Socialista
CM	PCP-PEV	Coligação Democrática Unitária
AM	B.E.	Bloco de Esquerda
AM	CDS-PP	Partido Popular
AM	PPD/PSD	Partido Social Democrata
AM	PS	Partido Socialista
AM	PCP-PEV	Coligação Democrática Unitária

Legenda: CM – Câmara Municipal  
AM – Assembleia Municipal

**Câmara Municipal**

**e**

**Assembleia Municipal**

ELEIÇÃO PARA AS AUTARQUIAS LOCAIS - 2009

ANEXO Vi

**BLOCO DE ESQUERDA  
SANTA MARIA DA FEIRA**

CONTA - RECEITAS DA CAMPANHA  
ESTRUTURA LOCAL

Receitas	Detalhe	Valor			
		Real	Receitas imputadas	Orçamento	Desvio
Subvenção Estatal	Mapa M 6	0,00	14.610,70	11.538,89	3.071,81
Dotação da sede de Campanha/Partido	Mapa M 7	5.550,66	8.160,49	1.063,71	12.647,44
Donativos Produto Angariação Fundos	Mapa M 8	425,00	7,78	20.424,54	-19.991,76
<b>Total das Receitas</b>		<b>5.975,66</b>	<b>22.778,98</b>	<b>33.027,14</b>	<b>-4.272,51</b>



**BLOCO DE ESQUERDA  
SANTA MARIA DA FEIRA**

CONTA - DESPESAS DA CAMPANHA

Despesas	Detalhe	Valor			
		Real	Desp. Imputadas	Orçamento	Desvio
Concepção da Campanha, Agências comunica e estudos merc	Mapa M 9	0,00	0,00	157,06	-157,06
Propaganda, Comunicação Impressa e Digital	Mapa M 10	1.971,60	2.580,09	16.728,35	-12.176,66
Estruturas, Cartazes e Telas	Mapa M 11	2.170,80	8.141,34	1.633,13	8.679,02
Comícios e Espectáculos	Mapa M 12	400,00	75,60	3.126,37	-2.650,77
Brindes e Outras Ofertas	Mapa M 13	0,00	0,00	5.039,26	-5.039,26
Custos Administrativos e Operacionais	Mapa M 14	1.062,68	2.075,69	3.303,72	-165,34
Outras Desepsas Financeiras	Mapa M 15	20,58	105,24	3.039,26	-2.913,44
<b>Total das Despesas</b>		<b>5.625,66</b>	<b>12.977,97</b>	<b>33.027,14</b>	<b>-14.423,52</b>

ELEIÇÃO PARA AS AUTARQUIAS LOCAIS - 2009  
Bloco de Esquerda

11-10-2009

BALANÇO DE CAMPANHA  
Santa Maria da Feira

Codigo cont.			
as	Poc		Valor
		<b>Activo</b>	
		Dividas de terceiros:	
	24	Estado - Iva Restituicao	350,00
	26	Estruturas Centrais /Locais	
	12	Disponibilidades	1.985,64
	27	Acrescimos e diferimentos.....	550,66
		Total do activo.....	2.886,30

Codigo cont.			
as	Poc		Valor
		<b>Passivo</b>	
	51	Fundos Próprios	
		Saldo final da campanha	350,00
		Dividas a terceiros:	
	22	Fornecedores	2.498,80
	24	Estado - retenções a pagar	37,50
	268	Partido/Estrutura Central	
	268	Estruturas Locais	
	27	Outros	
		Total do Passivo .....	2.886,30

Data: 2009/10/11

## ELEIÇÃO PARA AS AUTARQUIAS LOCAIS - 2009

Partido Político

CDS- PP

## CONTA - RECEITAS DE CAMPANHA

## FEIRA

Receitas	Detalhe	Valor		
		Real	Orçamento	Desvio
Subvenção estatal	Mapa M 6	0,00	6.392,55	-6.392,55
Dotação da Sede de Campanha/ /Partido	Mapa M 7	20.290,55	0,00	20.290,55
Donativos e Produto de Angariação de Fundos	Mapa M 8	0,00	336,45	-336,45
<b>Total das Receitas</b>		20.290,55	6.729,00	13.561,55

## ELEIÇÃO PARA AS AUTARQUIAS LOCAIS - 2009

Partido Político

CDS-PP

## CONTA - DESPESAS DE CAMPANHA

## FEIRA

Despesas	Detalhe	Valor		
		Real	Orçamento	Desvio
Concepção da Campanha, Agências de Comunicação e Estudos de Mercado	Mapa M 9	0,00	672,90	-672,90
Propaganda, Comunicação Impressa e Digital	Mapa M 10	14.851,08	3.028,05	11.823,03
Estruturas, Cartazes e Telas	Mapa M 11	1.812,00	1.345,80	466,20
Comícios e Espectáculos	Mapa M 12	0,00	672,90	-672,90
Brindes e Outras Ofertas	Mapa M 13	0,00	1.009,35	-1.009,35
Custos Administrativos e Operacionais	Mapa M 14	3.580,42	0,00	3.580,42
Outras Despesas Financeiras	Mapa M 15	42,65	0,00	42,65
<b>Total das Despesas</b>		20.286,15	6.729,00	13.557,15

## ELEIÇÃO PARA AS AUTARQUIAS LOCAIS - 2009

Partido Político

CDS- PP

**BALANÇO DE CAMPANHA**  
reportado ao dia das eleições  
**FEIRA**

Activo	Valor
<b>Dívidas de Terceiros</b>	
24. Estado (subvenção a receber)	0,00
25. Estruturas Central/Locais	4,40
12. Disponibilidades	0,00
<b>Total do Activo</b>	<b>4,40</b>

Passivo	Valor
<b>51. Fundos próprios</b>	
Saldo final de campanha (positivo ou negativo)☒	4,40
<b>Dívidas a Terceiros</b>	
22. Fornecedores	0,00
23. Instituições de Crédito	0,00
25.1. Partido/Estrutura Central	0,00
25.2. Estruturas Locais	0,00
26. Outros	0,00
<b>Total do Passivo</b>	<b>4,40</b>

☒ Diferença entre Receitas e Despesas de Campanha

**ELEIÇÃO PARA AS AUTARQUIAS LOCAIS - 2009**

Partido político ou Coligação

PSD - SANTA MARIA DA FEIRA**CONTA - RECEITAS DE CAMPANHA****ESTRUTURA LOCAL**

Receitas	Detalhe	Valor		
		Real	Orçamento	Desvio
Subvenção estatal	Mapa M 6	0,00	0,00	0,00
Dotação da Sede de Campanha/ /Partido	Mapa M 7	358.126,52	381.400,00	-23.273,48
Donativos e Produto de Angariação de Fundos	Mapa M 8	14.085,00	2.000,00	12.085,00
<b>Total das Receitas</b>		<b>372.211,52</b>	<b>383.400,00</b>	<b>-11.188,48</b>




**ELEIÇÃO PARA AS AUTARQUIAS LOCAIS - 2009**

Partido político ou Coligação

PSD - SANTA MARIA DA FEIRA

**CONTA - DESPESAS DE CAMPANHA**

Despesas	Detalhe	Valor		
		Real	Orçamento	Desvio
Concepção da Campanha, Agências de Comunicação e Estudos de Mercado	Mapa M 9	3.163,40	3.500,00	-336,60
Propaganda, Comunicação Impressa e Digital	Mapa M 10	73.291,76	80.000,00	-6.708,24
Estruturas, Cartazes e Telas	Mapa M 11	130.926,70	137.500,00	-6.573,30
Comícios e Espectáculos	Mapa M 12	70.954,45	70.000,00	954,45
Brindes e Outras Ofertas	Mapa M 13	73.051,98	92.000,00	-18.948,02
Custos Administrativos e Operacionais	Mapa M 14	20.799,96	350,00	20.449,96
Outras Despesas Financeiras	Mapa M 15	23,27	50,00	-26,73
<b>Total das Despesas</b>		<b>372.211,52</b>	<b>383.400,00</b>	<b>-11.188,48</b>



## ELEIÇÃO PARA AS AUTARQUIAS LOCAIS - 2009

Partido político ou Coligação

PSD  
St. Maria da Feira


### BALANÇO DE CAMPANHA reportado ao dia das eleições

#### A preparar pelas Estruturas Central e Locais

Activo	Valor
<b>Dívidas de Terceiros</b>	
24. Estado (subvenção a receber)	0,00
25. Estruturas Central/Locais	3.464,35
26. Outros	0,00
27. Acréscimo de Proveitos	160.864,75
12. Disponibilidades	22.477,59
<b>Total do Activo</b>	<b>186.806,69</b>

Passivo	Valor
<b>51. Fundos próprios</b>	
Saldo final de campanha (positivo ou negativo) <input type="checkbox"/>	0,00
<b>Dívidas a Terceiros</b>	
22. Fornecedores	126.454,45
23. Instituições de Crédito	0,00
24. Estado	100,00
25.1. Partido/Estrutura Central	0,00
25.2. Estruturas Locais	0,00
26. Outros	0,00
27. Acréscimos de Custos	60.252,24
<b>Total do Passivo</b>	<b>186.806,69</b>

Diferença entre Receitas e Despesas de Campanha







## AUTÁRQUICAS 2009

## PARTIDO SOCIALISTA

DISTRITO Aveiro

CONCELHO

Santa Maria da Feira

## CONTA - RECEITAS DE CAMPANHA

## ESTRUTURA LOCAL

Receitas	Detalhe	Valor		
		Real	Orçamento	Desvio
Subvenção Estatal	Mapa M 6	187.596,75	192.112,00	4.515,25
Dotação Sede de Campanha / Partido	Mapa M 7	100.392,65	8.613,00	-91.779,65
Donativos e Produto de Angariação de Fundos	Mapa M 8	32.594,40	168.960,00	136.365,60
<b>Total das Receitas</b>		<b>320.583,80</b>	<b>369.685,00</b>	<b>49.101,20</b>

Mandatário financeiro:

\_\_\_\_\_

Data:

\_\_\_\_\_



AUTÁRQUICAS 2009

PARTIDO SOCIALISTA

DISTRITO Aveiro

CONCELHO

Santa Maria da Feira

## CONTA – DEPESAS DE CAMPANHA

## ESTRUTURAS LOCAIS

Categoria	Detalhe	Valor		
		Real	Orçamento	Desvio
Concepção da Campanha, Agências de Comunicação e Estudos de Mercado	Mapa M 9	16.386,00	3.000,00	-13.386,00
Propaganda, Comunicação Impressa e Digital	Mapa M 10	31.261,00	151.372,00	120.111,00
Estruturas , Cartazes e Telas	Mapa M 11	100.215,43	0,00	-100.215,43
Comícios e Espectáculos	Mapa M 12	21.700,24	63.800,00	42.099,76
Brindes e Outras Ofertas	Mapa M 13	44.640,06	132.700,00	88.059,94
Custos Administrativos e Operacionais	Mapa M 14	5.915,57	17.813,00	11.897,43
Outras Despesas Financeiras	Mapa M 15	72,85	0,00	-72,85
<b>Total das Despesas</b>		<b>220.191,15</b>	<b>368.685,00</b>	<b>148.493,85</b>

Mandatário financeiro:

\_\_\_\_\_

Data:

\_\_\_\_\_

## Balancete de Centros de Custo por Concelho

## Parâmetros:

Mês: 15	Distrito: 01	Concelhos: de 09 à 09	Ano: 2010
---------	--------------	-----------------------	-----------

Centro/Conta	Descrição	Débito	Crédito	Saldo
01101090	STA MARIA DA FEIRA	0,00 €	41.825,45 €	-41.825,45 €
76512	SUBVENCAO PUBLICA	0,00 €	41.825,45 €	-41.825,45 €
02101090	STA MARIA DA FEIRA	0,00 €	49.953,11 €	-49.953,11 €
654	IMPUTACAO DE RECEITAS	0,00 €	7.936,06 €	-7.936,06 €
76513	CONTRIBUICAO DO PCP	0,00 €	42.017,05 €	-42.017,05 €
03101090	STA MARIA DA FEIRA	0,00 €	5,56 €	-5,56 €
76511	ANGARIACAO DE FUNDOS	0,00 €	5,56 €	-5,56 €
35101090	STA MARIA DA FEIRA	171,46 €	0,00 €	171,46 €
653	IMPUTACAO DE CUSTOS	171,46 €	0,00 €	171,46 €
36101090	STA MARIA DA FEIRA	8.063,35 €	0,00 €	8.063,35 €
622226	COMUNICACOES - OUTROS	641,56 €	0,00 €	641,56 €
622331115	FOLHETOS / DESDOBRAVEIS	1.542,12 €	0,00 €	1.542,12 €
6223311165	OUTROS FOLHETOS IMPRESSOS	4.390,80 €	0,00 €	4.390,80 €
6223311182	INFORMAILS	408,00 €	0,00 €	408,00 €
62233113	OUTROS	96,00 €	0,00 €	96,00 €
653	IMPUTACAO DE CUSTOS	984,87 €	0,00 €	984,87 €
37101090	STA MARIA DA FEIRA	4.142,09 €	0,00 €	4.142,09 €
62225	TRANSPORTE DE MERCADORIAS	24,00 €	0,00 €	24,00 €
6223311123	CARTAZES - 3 x 2	198,40 €	0,00 €	198,40 €
6223311124	CARTAZES - 1.75 x 1.25	1.045,50 €	0,00 €	1.045,50 €
622331113	OUTROS CARTAZES / TELAS	814,80 €	0,00 €	814,80 €
653	IMPUTACAO DE CUSTOS	2.059,39 €	0,00 €	2.059,39 €
38101090	STA MARIA DA FEIRA	29.423,11 €	0,00 €	29.423,11 €
6221922	AUTOCARROS	650,00 €	0,00 €	650,00 €
622261	REFEICOES	105,00 €	0,00 €	105,00 €
62229131	PROFISSIONAIS DE ESPECTACULOS - ARTISTAS	28.200,00 €	0,00 €	28.200,00 €
622334	PALCOS MOVEIS	240,00 €	0,00 €	240,00 €
653	IMPUTACAO DE CUSTOS	228,11 €	0,00 €	228,11 €
39101090	STA MARIA DA FEIRA	1.159,88 €	0,00 €	1.159,88 €
62233221	CANETAS / LAPIS	300,00 €	0,00 €	300,00 €
62233223	ISQUEIROS	405,00 €	0,00 €	405,00 €
62233263	OUTROS	360,00 €	0,00 €	360,00 €
653	IMPUTACAO DE CUSTOS	94,88 €	0,00 €	94,88 €
40101090	STA MARIA DA FEIRA	6.998,78 €	0,00 €	6.998,78 €
622261	REFEICOES	406,00 €	0,00 €	406,00 €
622263	DESLOCACOES E ESTADIAS	1.079,80 €	0,00 €	1.079,80 €
622264	SALARIOS	536,32 €	0,00 €	536,32 €
62298	DESPESAS BANCARIAS	22,81 €	0,00 €	22,81 €
62299	OUTROS	556,50 €	0,00 €	556,50 €
653	IMPUTACAO DE CUSTOS	4.397,35 €	0,00 €	4.397,35 €
<b>Total global</b>		<b>49.958,67 €</b>	<b>91.784,12 €</b>	<b>-41.825,45 €</b>

## **Assembleias de Freguesia**

Candidaturas à **Assembleia de Freguesia** de

**ARGONCILHE**

Município de

**FEIRA**

Distrito de

**AVEIRO**

### **Partidos Políticos:**

B.E.	Bloco de Esquerda
CDS-PP	Partido Popular
PPD/PSD	Partido Social Democrata
PS	Partido Socialista

### **Coligações de Partidos Políticos:**

PCP-PEV	Coligação Democrática Unitária
---------	--------------------------------

### **Grupos de Cidadãos Eleitores:**

Candidaturas à **Assembleia de Freguesia** de

**ARRIFANA**

Município de

**FEIRA**

Distrito de

**AVEIRO**

### **Partidos Políticos:**

CDS-PP	Partido Popular
PPD/PSD	Partido Social Democrata
PS	Partido Socialista

### **Coligações de Partidos Políticos:**

PCP-PEV	Coligação Democrática Unitária
---------	--------------------------------

### **Grupos de Cidadãos Eleitores:**

lupa	LISTA UNIDOS POR ARRIFANA
------	---------------------------

## ELEIÇÃO PARA AS AUTARQUIAS LOCAIS - 2009



Grupo de Cidadãos Eleitores

UPA-Unidos por Arrifana

## CONTA - RECEITAS DE CAMPANHA

Receitas	Detalhe	Valor		
		Real	Orçamento	Desvio
Subvenção Estatal	Mapa M 1	0,00	0,00	0,00
Contribuição de Partidos políticos	Mapa M 2	0,00	0,00	0,00
Donativos iniciais dos proponentes do GCE	Mapa M 3	250,00	500,00	-250,00
Donativos e Produto de Angariação de Fundos	Mapa M 4	2.465,00	3.192,00	-727,00
<b>Total das Receitas</b>		<b>2.715,00</b>	<b>3.692,00</b>	<b>-977,00</b>

**ELEIÇÃO PARA AS AUTARQUIAS LOCAIS - 2009**

Grupo de Cidadãos Eleitores

UPA-Unidos por Arrifana**CONTA - DESPESAS DE CAMPANHA**

Despesas	Detalhe	Valor		
		Real	Orçamento	Desvio
<b>Concepção da Campanha, Agências de Comunicação e Estudos de Mercado</b>	Mapa M 5	340,51	900,00	-559,49
<b>Propaganda, Comunicação Impressa e Digital</b>	Mapa M 6	76,20	970,00	-893,80
<b>Estruturas, Cartazes e Telas</b>	Mapa M 7	940,00	600,00	340,00
<b>Comícios e Espectáculos</b>	Mapa M 8	942,30	300,00	642,30
<b>Brindes e Outras Ofertas</b>	Mapa M 9	336,26	300,00	36,26
<b>Custos Administrativos e Operacionais</b>	Mapa M 10	62,09	485,00	-422,91
<b>Outras Despesas Financeiras</b>	Mapa M 11	17,64	137,00	-119,36
<b>Total das Despesas</b>		2.715,00	3.692,00	-977,00

D



## ELEIÇÃO PARA AS AUTARQUIAS LOCAIS - 2009

9

Grupo de Cidadãos Eleitores

UPA-Unidos por Arrifana

**BALANÇO DE CAMPANHA**  
reportado ao dia das eleições

Activo	Valor
<b>Dívidas de Terceiros</b>	
<b>24. Estado (Subvenção a receber)</b>	0,00
<b>12. Disponibilidades</b>	0,00
<b>Total do Activo</b>	<b>0,00</b>

Passivo	Valor
<b>51. Fundos próprios</b>	0,00
<b>Saldo final de campanha (positivo ou negativo)⌘</b>	0,00
<b>Dívidas a Terceiros</b>	
<b>22. Fornecedores</b>	0,00
<b>23. Instituições de Crédito</b>	0,00
<b>26. Outros</b>	0,00
<b>Total do Passivo</b>	<b>0,00</b>

⌘ Diferença entre Receitas e Despesas de Campanha

Candidaturas à **Assembleia de Freguesia** de

**CANEDO**

Município de

**FEIRA**

Distrito de

**AVEIRO**

### **Partidos Políticos:**

PPD/PSD	Partido Social Democrata
PS	Partido Socialista

### **Coligações de Partidos Políticos:**

PCP-PEV	Coligação Democrática Unitária
---------	--------------------------------

### **Grupos de Cidadãos Eleitores:**

ipc	INDEPENDENTES POR CANEDO
-----	--------------------------

ipc

INDEPENDENTES POR CANEDO

**NÃO ENTREGOU CONTAS**

Candidaturas à **Assembleia de Freguesia** de

**ESCAPÃES**

Município de

**FEIRA**

Distrito de

**AVEIRO**

### **Partidos Políticos:**

B.E.	Bloco de Esquerda
PPD/PSD	Partido Social Democrata
PS	Partido Socialista

### **Coligações de Partidos Políticos:**

PCP-PEV	Coligação Democrática Unitária
---------	--------------------------------

### **Grupos de Cidadãos Eleitores:**

Candidaturas à **Assembleia de Freguesia** de

**ESPARGO**

Município de

**FEIRA**

Distrito de

**AVEIRO**

**Partidos Políticos:**

PPD/PSD	Partido Social Democrata
PS	Partido Socialista

**Coligações de Partidos Políticos:**

**Grupos de Cidadãos Eleitores:**

Candidaturas à **Assembleia de Freguesia** de

**FEIRA**

Município de

**FEIRA**

Distrito de

**AVEIRO**

### **Partidos Políticos:**

B.E.	Bloco de Esquerda
CDS-PP	Partido Popular
PPD/PSD	Partido Social Democrata
PS	Partido Socialista

### **Coligações de Partidos Políticos:**

PCP-PEV	Coligação Democrática Unitária
---------	--------------------------------

### **Grupos de Cidadãos Eleitores:**

Candidaturas à **Assembleia de Freguesia** de

**FIÃES**

Município de

**FEIRA**

Distrito de

**AVEIRO**

### **Partidos Políticos:**

B.E.	Bloco de Esquerda
CDS-PP	Partido Popular
PPD/PSD	Partido Social Democrata
PS	Partido Socialista

### **Coligações de Partidos Políticos:**

PCP-PEV	Coligação Democrática Unitária
---------	--------------------------------

### **Grupos de Cidadãos Eleitores:**

pf	POR FIÃES
----	-----------

Bernardino Henriques Ribeiro  
Rua Luís de Camões, 165  
4505-357 Fiães

CNE/ENT/00069 06.01.10 4.2

1º Proponente da Lista de Cidadãos  
Eleitores "Por Fiães"

Exmo. Sr.  
Presidente da CNE  
Comissão Nacional de Eleições  
Av. D. Carlos I, nº.128 – 7º  
1249-065 Lisboa

Fiães, 04 de Janeiro de 2010

Assunto: Prestação de contas da campanha eleitoral relativas às eleições para as Autarquias Locais.

Exmo. Sr.

Como primeiro proponente da lista de cidadãos eleitores "Por Fiães", que concorreu às eleições autárquicas para a Assembleia de Freguesia de Fiães, concelho de Santa Maria da Feira, distrito de Aveiro, vem comunicar que gastamos na campanha eleitoral a importância de euros 1.670,00 + 334,00 IVA, no seguinte material:

- 1750 revistas "Por Fiães" com 12 páginas-----1.200,00;  
- Cartazes de campanha-----470,00.

Estas despesas foram pagas com os contributos seguintes:

- Bernardino Henriques Ribeiro, primeiro proponente e cabeça de lista-----1.000,00;  
- José Henriques Ribeiro, segundo elemento da lista-----504,00;  
- Celestino da Mota Marques, terceiro elemento da lista-----500,00.

Anexamos fotocópias da factura e do recibo.

Com os nossos melhores cumprimentos,

Primeiro proponente  
  
(Bernardino Henriques Ribeiro)



Candidaturas à **Assembleia de Freguesia** de

**FORNOS**

Município de

**FEIRA**

Distrito de

**AVEIRO**

### **Partidos Políticos:**

PPD/PSD	Partido Social Democrata
PS	Partido Socialista

### **Coligações de Partidos Políticos:**

PCP-PEV	Coligação Democrática Unitária
---------	--------------------------------

### **Grupos de Cidadãos Eleitores:**

Candidaturas à **Assembleia de Freguesia** de

**GIÃO**

Município de

**FEIRA**

Distrito de

**AVEIRO**

**Partidos Políticos:**

CDS-PP	Partido Popular
PPD/PSD	Partido Social Democrata
PS	Partido Socialista

**Coligações de Partidos Políticos:**

**Grupos de Cidadãos Eleitores:**

Candidaturas à **Assembleia de Freguesia** de

**GUI SANDE**

Município de

**FEIRA**

Distrito de

**AVEIRO**

**Partidos Políticos:**

PPD/PSD	Partido Social Democrata
PS	Partido Socialista

**Coligações de Partidos Políticos:**

**Grupos de Cidadãos Eleitores:**

Candidaturas à **Assembleia de Freguesia** de

**LOBÃO**

Município de

**FEIRA**

Distrito de

**AVEIRO**

### **Partidos Políticos:**

PND	Nova Democracia
CDS-PP	Partido Popular
PPD/PSD	Partido Social Democrata
PS	Partido Socialista

### **Coligações de Partidos Políticos:**

### **Grupos de Cidadãos Eleitores:**

mcijpl	MOVIMENTO CÍVICO INDEPENDENTE - JUNTOS POR LOBÃO
--------	--

## ELEIÇÃO PARA AS AUTARQUIAS LOCAIS - 2009

Partido político ou Coligação

PARTIDO NOVA DEMOCRACIA

LOBÃO

CONTA - RECEITAS DE CAMPANHA

## ESTRUTURA LOCAL

Receitas	Detalhe	Valor		
		Real	Orçamento	Desvio
Subvenção estatal	Mapa M 6	0,00	0,00	0,00
Dotação da Sede de Campanha/ /Partido	Mapa M 7	716,70	1.700,00	-983,30
Donativos e Produto de Angariação de Fundos-EMPRESTIM	Mapa M 8	100,00	0,00	-100,00
<b>Total das Receitas</b>		816,70	1.700,00	-1.083,30

## ELEIÇÃO PARA AS AUTARQUIAS LOCAIS - 2009

Partido político ou Coligação

PARTIDO NOVA DEMOCRACIA

LOBÃO

## CONTA - DESPESAS DE CAMPANHA

Despesas	Detalhe	Valor		
		Real	Orçamento	Desvio
Concepção da Campanha, Agências de Comunicação e Estudos de Mercado	Mapa M 9	0,00	0,00	0,00
Propaganda, Comunicação Impressa e Digital	Mapa M 10	444,10	700,00	-255,90
Estruturas, Cartazes e Telas	Mapa M 11	376,00	300,00	76,00
Comícios e Espectáculos	Mapa M 12	0,00	0,00	0,00
Brindes e Outras Ofertas	Mapa M 13	0,00	500,00	-500,00
Custos Administrativos e Operacionais	Mapa M 14	0,00	200,00	-200,00
Outras Despesas Financeiras	Mapa M 15	12,25	0,00	12,25
<b>Total das Despesas</b>		832,35	1.700,00	-867,65

## ELEIÇÃO PARA AS AUTARQUIAS LOCAIS - 2009

Partido político ou Coligação

PARTIDO NOVA DEMOCRACIA

LOBÃO

## BALANÇO DE CAMPANHA

## A preparar pelas Estruturas Central e Locais


Activo	Valor
<b>Dívidas de Terceiros</b>	
24. Estado (subvenção a receber)	0,00
25. Estruturas Central/Locais	0,00
12. Disponibilidades	0,00
<b>Total do Activo</b>	<b>0,00</b>

Passivo	Valor
<b>51. Fundos próprios</b>	
Saldo final de campanha (positivo ou negativo) <span style="color: red;">✘</span>	-15,65
<b>Dívidas a Terceiros</b>	
22. Fornecedores	0,00
23. Instituições de Crédito	0,00
25.1. Partido/Estrutura Central	15,65
25.2. Estruturas Locais	0,00
26. Outros	0,00
<b>Total do Passivo</b>	<b>0,00</b>

✘ Diferença entre Receitas e Despesas de Campanha

## ELEIÇÃO PARA AS AUTARQUIAS LOCAIS - 2009

Grupo de Cidadãos Eleitores



## CONTA - RECEITAS DE CAMPANHA

Receitas	Detalhe	Valor		
		Real	Orcamento	Desvio
Subvenção Estatal	Mapa M 1	—	—	—
Contribuição de Partidos políticos	Mapa M 2	—	—	—
Donativos iniciais dos proponentes do GCE	Mapa M 3	650,00	650,00	0,00
Donativos e Produto de Angariação de Fundos	Mapa M 4	2.464,49	3.000,00	535,51
<b>Total das Receitas</b>		<b>3.114,49</b>	<b>3.650,00</b>	<b>535,51</b>



## ELEIÇÃO PARA AS AUTARQUIAS LOCAIS - 2009

Grupo de Cidadãos Eleitores

Junta por LoBos

## CONTA - DESPESAS DE CAMPANHA

Despesas	Detalhe	Valor		
		Real	Orçamento	Desvio
Concepção da Campanha, Agências de Comunicação e Estudos de Mercado	Mapa M 5	—	—	—
Propaganda, Comunicação Impressa e Digital	Mapa M 6	1.200,00	500,00	(700,00)
Estruturas, Cartazes e Telas	Mapa M 7	1.020,00	2.000,00	980,00
Comícios e Espectáculos	Mapa M 8	—	500,00	500,00
Brindes e Outras Ofertas	Mapa M 9	787,49	600,00	(187,49)
Custos Administrativos e Operacionais	Mapa M 10	107,00	50,00	(57,00)
Outras Despesas Financeiras	Mapa M 11	—	—	—
<b>Total das Despesas</b>		<b>3.114,49</b>	<b>3.650,00</b>	<b>535,51</b>

## ELEIÇÃO PARA AS AUTARQUIAS LOCAIS - 2009

Grupo de Cidadãos Eleitores

Juntos por LisboaBALANÇO DE CAMPANHA  
reportado ao dia das eleições

Activo	Valor
Dividas de Terceiros	
24. Estado (Subvenção a receber)	—
12. Disponibilidades	0,00
<b>Total do Activo</b>	<b>0,00</b>

Passivo	Valor
51. Fundos próprios	
Saldo final de campanha (positivo ou negativo) <sup>□</sup>	0,00
Dividas a Terceiros	
22. Fornecedores	0,00
23. Instituições de Crédito	0,00
26. Outros	0,00
<b>Total do Passivo</b>	<b>0,00</b>

□ Diferença entre Receitas e Despesas de Campanha

Candidaturas à **Assembleia de Freguesia** de

**LOUREDO**

Município de

**FEIRA**

Distrito de

**AVEIRO**

**Partidos Políticos:**

PPD/PSD	Partido Social Democrata
PS	Partido Socialista

**Coligações de Partidos Políticos:**

**Grupos de Cidadãos Eleitores:**

Candidaturas à **Assembleia de Freguesia** de

**LOUROSA**

Município de

**FEIRA**

Distrito de

**AVEIRO**

### **Partidos Políticos:**

B.E.	Bloco de Esquerda
PPD/PSD	Partido Social Democrata
PS	Partido Socialista

### **Coligações de Partidos Políticos:**

PCP-PEV	Coligação Democrática Unitária
---------	--------------------------------

### **Grupos de Cidadãos Eleitores:**

Candidaturas à **Assembleia de Freguesia** de

**MILHEIRÓS DE POIARES**

Município de

**FEIRA**

Distrito de

**AVEIRO**

**Partidos Políticos:**

PPD/PSD                      Partido Social Democrata

PS                              Partido Socialista

**Coligações de Partidos Políticos:**

PCP-PEV                      Coligação Democrática Unitária

**Grupos de Cidadãos Eleitores:**

Candidaturas à **Assembleia de Freguesia** de

**MOSTEIRÓ**

Município de

**FEIRA**

Distrito de

**AVEIRO**

**Partidos Políticos:**

B.E.	Bloco de Esquerda
CDS-PP	Partido Popular
PPD/PSD	Partido Social Democrata
PS	Partido Socialista

**Coligações de Partidos Políticos:**

**Grupos de Cidadãos Eleitores:**

Candidaturas à **Assembleia de Freguesia** de

**MOZELOS**

Município de

**FEIRA**

Distrito de

**AVEIRO**

### **Partidos Políticos:**

B.E.	Bloco de Esquerda
CDS-PP	Partido Popular
PPD/PSD	Partido Social Democrata
PS	Partido Socialista

### **Coligações de Partidos Políticos:**

PCP-PEV	Coligação Democrática Unitária
---------	--------------------------------

### **Grupos de Cidadãos Eleitores:**

Candidaturas à **Assembleia de Freguesia** de

**NOGUEIRA DA REGEDOURA**

Município de

**FEIRA**

Distrito de

**AVEIRO**

**Partidos Políticos:**

CDS-PP	Partido Popular
PPD/PSD	Partido Social Democrata
PS	Partido Socialista

**Coligações de Partidos Políticos:**

PCP-PEV	Coligação Democrática Unitária
---------	--------------------------------

**Grupos de Cidadãos Eleitores:**



Candidaturas à **Assembleia de Freguesia** de

**SÃO PAIO DE OLEIROS**

Município de

**FEIRA**

Distrito de

**AVEIRO**

### **Partidos Políticos:**

B.E.	Bloco de Esquerda
PPD/PSD	Partido Social Democrata
PS	Partido Socialista

### **Coligações de Partidos Políticos:**

PCP-PEV	Coligação Democrática Unitária
---------	--------------------------------

### **Grupos de Cidadãos Eleitores:**

Candidaturas à **Assembleia de Freguesia** de

**PAÇOS DE BRANDÃO**

Município de

**FEIRA**

Distrito de

**AVEIRO**

### **Partidos Políticos:**

B.E.	Bloco de Esquerda
CDS-PP	Partido Popular
PPD/PSD	Partido Social Democrata
PS	Partido Socialista

### **Coligações de Partidos Políticos:**

PCP-PEV	Coligação Democrática Unitária
---------	--------------------------------

### **Grupos de Cidadãos Eleitores:**

Candidaturas à **Assembleia de Freguesia** de

**PIGEIROS**

Município de

**FEIRA**

Distrito de

**AVEIRO**

### **Partidos Políticos:**

CDS-PP	Partido Popular
PPD/PSD	Partido Social Democrata
PS	Partido Socialista

### **Coligações de Partidos Políticos:**

PCP-PEV	Coligação Democrática Unitária
---------	--------------------------------

### **Grupos de Cidadãos Eleitores:**

Candidaturas à **Assembleia de Freguesia** de

**RIO MEÃO**

Município de

**FEIRA**

Distrito de

**AVEIRO**

### **Partidos Políticos:**

PPD/PSD	Partido Social Democrata
PS	Partido Socialista

### **Coligações de Partidos Políticos:**

PCP-PEV	Coligação Democrática Unitária
---------	--------------------------------

### **Grupos de Cidadãos Eleitores:**

Candidaturas à **Assembleia de Freguesia** de

**ROMARIZ**

Município de

**FEIRA**

Distrito de

**AVEIRO**

**Partidos Políticos:**

PPD/PSD	Partido Social Democrata
PS	Partido Socialista

**Coligações de Partidos Políticos:**

**Grupos de Cidadãos Eleitores:**

Candidaturas à **Assembleia de Freguesia** de

**SANFINS**

Município de

**FEIRA**

Distrito de

**AVEIRO**

### **Partidos Políticos:**

CDS-PP	Partido Popular
PPD/PSD	Partido Social Democrata
PS	Partido Socialista

### **Coligações de Partidos Políticos:**

PCP-PEV	Coligação Democrática Unitária
---------	--------------------------------

### **Grupos de Cidadãos Eleitores:**

Candidaturas à **Assembleia de Freguesia** de

**SANGUEDO**

Município de

**FEIRA**

Distrito de

**AVEIRO**

**Partidos Políticos:**

PPD/PSD	Partido Social Democrata
PS	Partido Socialista

**Coligações de Partidos Políticos:**

PCP-PEV	Coligação Democrática Unitária
---------	--------------------------------

**Grupos de Cidadãos Eleitores:**

Candidaturas à **Assembleia de Freguesia** de

**SANTA MARIA DE LAMAS**

Município de

**FEIRA**

Distrito de

**AVEIRO**

### **Partidos Políticos:**

B.E.	Bloco de Esquerda
PPD/PSD	Partido Social Democrata
PS	Partido Socialista

### **Coligações de Partidos Políticos:**

PCP-PEV	Coligação Democrática Unitária
---------	--------------------------------

### **Grupos de Cidadãos Eleitores:**



Candidaturas à **Assembleia de Freguesia** de

**SÃO JOÃO DE VER**

Município de

**FEIRA**

Distrito de

**AVEIRO**

### **Partidos Políticos:**

B.E.	Bloco de Esquerda
PPD/PSD	Partido Social Democrata
PS	Partido Socialista

### **Coligações de Partidos Políticos:**

PCP-PEV	Coligação Democrática Unitária
---------	--------------------------------

### **Grupos de Cidadãos Eleitores:**

Candidaturas à **Assembleia de Freguesia** de

**CALDAS DE SÃO JORGE**

Município de

**FEIRA**

Distrito de

**AVEIRO**

**Partidos Políticos:**

CDS-PP	Partido Popular
PPD/PSD	Partido Social Democrata
PS	Partido Socialista

**Coligações de Partidos Políticos:**

PCP-PEV	Coligação Democrática Unitária
---------	--------------------------------

**Grupos de Cidadãos Eleitores:**

Candidaturas à **Assembleia de Freguesia** de

**SOUTO**

Município de

**FEIRA**

Distrito de

**AVEIRO**

### **Partidos Políticos:**

PPD/PSD	Partido Social Democrata
PS	Partido Socialista

### **Coligações de Partidos Políticos:**

PCP-PEV	Coligação Democrática Unitária
---------	--------------------------------

### **Grupos de Cidadãos Eleitores:**

ci	CANDIDATURA INDEPENDENTE
----	--------------------------

ci

CANDIDATURA INDEPENDENTE

**NÃO ENTREGOU CONTAS**

Candidaturas à **Assembleia de Freguesia** de

**TRAVANCA**

Município de

**FEIRA**

Distrito de

**AVEIRO**

**Partidos Políticos:**

PPD/PSD	Partido Social Democrata
PS	Partido Socialista

**Coligações de Partidos Políticos:**

PCP-PEV	Coligação Democrática Unitária
---------	--------------------------------

**Grupos de Cidadãos Eleitores:**

Candidaturas à **Assembleia de Freguesia** de

**VALE**

Município de

**FEIRA**

Distrito de

**AVEIRO**

**Partidos Políticos:**

CDS-PP	Partido Popular
PPD/PSD	Partido Social Democrata
PS	Partido Socialista

**Coligações de Partidos Políticos:**

**Grupos de Cidadãos Eleitores:**

Candidaturas à **Assembleia de Freguesia** de

**VILA MAIOR**

Município de

**FEIRA**

Distrito de

**AVEIRO**

**Partidos Políticos:**

PPD/PSD	Partido Social Democrata
PS	Partido Socialista

**Coligações de Partidos Políticos:**

**Grupos de Cidadãos Eleitores:**

# ÍLHAVO

CM	B.E.	Bloco de Esquerda
CM	CDS-PP	Partido Popular
CM	PPD/PSD	Partido Social Democrata
CM	PS	Partido Socialista
CM	PCP-PEV	Coligação Democrática Unitária
AM	B.E.	Bloco de Esquerda
AM	CDS-PP	Partido Popular
AM	PPD/PSD	Partido Social Democrata
AM	PS	Partido Socialista
AM	PCP-PEV	Coligação Democrática Unitária

Legenda: CM – Câmara Municipal  
AM – Assembleia Municipal



**Câmara Municipal**

**e**

**Assembleia Municipal**

**BLOCO DE ESQUERDA**  
**ÍLHAVO**

CONTA - RECEITAS DA CAMPANHA  
ESTRUTURA LOCAL

Receitas	Detalhe	Valor			
		Real	Receitas imputadas	Orçamento	Desvio
Subvenção Estatal	Mapa M 6	0,00	4.737,38	6.044,12	-1.306,75
Dotação da sede de Campanha/Partido	Mapa M 7	1.200,00	4.080,25	557,18	4.723,07
Donativos Produto Angariação Fundos	Mapa M 8	370,00	3,89	412,27	-38,38
<b>Total das Receitas</b>		<b>1.570,00</b>	<b>8.821,51</b>	<b>7.013,57</b>	<b>3.377,94</b>

**BLOCO DE ESQUERDA  
ÍLHAVO**

CONTA - DESPESAS DA CAMPANHA

Despesas	Detalhe	Valor			
		Real	Desp. Imputadas	Orçamento	Desvio
Concepção da Campanha, Agências comunica e estudos merc	Mapa M 9	0,00	0,00	78,53	-78,53
Propaganda, Comunicação Impressa e Digital	Mapa M 10	416,70	1.400,04	2.864,18	-1.047,43
Estruturas, Cartazes e Telas	Mapa M 11	271,60	2.296,72	1.116,56	1.451,75
Comícios e Espectáculos	Mapa M 12	644,00	37,80	1.963,19	-1.281,38
Brindes e Outras Ofertas	Mapa M 13	0,00	0,00	19,63	-19,63
Custos Administrativos e Operacionais	Mapa M 14	86,98	983,94	951,86	119,06
Outras Desepsas Financeiras	Mapa M 15	20,58	52,62	19,63	53,57
<b>Total das Despesas</b>		<b>1.439,86</b>	<b>4.771,12</b>	<b>7.013,57</b>	<b>-802,59</b>

**ELEIÇÃO PARA AS AUTARQUIAS LOCAIS - 2009**  
**Bloco de Esquerda**

11-10-2009

**BALANÇO DE CAMPANHA**  
**Ílhavo**

Codigo cont.			
	Poc		Valor
		<b>Activo</b>	
		Dividas de terceiros:	
	24	Estado - Iva Restituicao	
	26	Estruturas Centrais /Locais	
	12	Disponibilidades	774,14
	27	Acrescimos e diferimentos.....	
		Total do activo.....	774,14

Codigo cont.			
	Poc		Valor
		<b>Passivo</b>	
	51	Fundos Próprios	
		Saldo final da campanha	130,14
		Dividas a terceiros:	
	22	Fornecedores	644,00
	23	Instituições de crédito	
	268	Partido/Estrutura Central	
	268	Estruturas Locais	
	26/27	Outros	
		Total do Passivo .....	774,14

Data: 2009/10/11

## ELEIÇÃO PARA AS AUTARQUIAS LOCAIS - 2009

Partido Político

CDS- PP

## CONTA - RECEITAS DE CAMPANHA

## ILHAVO

Receitas	Detalhe	Valor		
		Real	Orçamento	Desvio
Subvenção estatal	Mapa M 6	0,00	5.518,55	-5.518,55
Dotação da Sede de Campanha/ /Partido	Mapa M 7	1.262,09	0,00	1.262,09
Donativos e Produto de Angariação de Fundos	Mapa M 8	0,00	290,45	-290,45
<b>Total das Receitas</b>		1.262,09	5.809,00	-4.546,91

## ELEIÇÃO PARA AS AUTARQUIAS LOCAIS - 2009

Partido Político

CDS-PP

## CONTA - DESPESAS DE CAMPANHA

ILHAVO

Despesas	Detalhe	Valor		
		Real	Orçamento	Desvio
Concepção da Campanha, Agências de Comunicação e Estudos de Mercado	Mapa M 9	330,00	580,90	-250,90
Propaganda, Comunicação Impressa e Digital	Mapa M 10	566,04	2.614,05	-2.048,01
Estruturas, Cartazes e Telas	Mapa M 11	0,00	1.161,80	-1.161,80
Comícios e Espectáculos	Mapa M 12	0,00	580,90	-580,90
Brindes e Outras Ofertas	Mapa M 13	0,00	871,35	-871,35
Custos Administrativos e Operacionais	Mapa M 14	366,05	0,00	366,05
Outras Despesas Financeiras	Mapa M 15	0,00	0,00	0,00
<b>Total das Despesas</b>		1.262,09	5.809,00	-4.546,91

## ELEIÇÃO PARA AS AUTARQUIAS LOCAIS - 2009

Partido Político

CDS PP

**BALANÇO DE CAMPANHA**  
reportado ao dia das eleições  
**ILHAVO**

Activo	Valor
<b>Dívidas de Terceiros</b>	
24. Estado (subvenção a receber)	0,00
25. Estruturas Central/Locais	0,00
12. Disponibilidades	0,00
<b>Total do Activo</b>	<b>0,00</b>

Passivo	Valor
<b>51. Fundos próprios</b>	
Saldo final de campanha (positivo ou negativo)☒	0,00
<b>Dívidas a Terceiros</b>	
22. Fornecedores	0,00
23. Instituições de Crédito	0,00
25.1. Partido/Estrutura Central	0,00
25.2. Estruturas Locais	0,00
26. Outros	0,00
<b>Total do Passivo</b>	<b>0,00</b>

☒ Diferença entre Receitas e Despesas de Campanha

**ELEIÇÃO PARA AS AUTARQUIAS LOCAIS - 2009**

Partido político ou Coligação

PSD - Ílhavo

**CONTA - RECEITAS DE CAMPANHA****ESTRUTURA LOCAL**

Receitas	Detalhe	Valor		
		Real	Orçamento	Desvio
Subvenção estatal	Mapa M 6	0,00	0,00	0,00
Dotação da Sede de Campanha/ /Partido	Mapa M 7	24.582,54	70.850,00	-46.267,46
Donativos e Produto de Angariação de Fundos	Mapa M 8	29.345,00	25.000,00	4.345,00
<b>Total das Receitas</b>		<b>53.927,54</b>	<b>95.850,00</b>	<b>-41.922,46</b>





ELEIÇÃO PARA AS AUTARQUIAS LOCAIS - 2009

Partido político ou Coligação

PSD - Ílhavo

CONTA - DESPESAS DE CAMPANHA

Despesas	Detalhe	Valor		
		Real	Orçamento	Desvio
Concepção da Campanha, Agências de Comunicação e Estudos de Mercado	Mapa M 9	0,00	0,00	0,00
Propaganda, Comunicação Impressa e Digital	Mapa M 10	11.613,35	5.776,25	5.837,10
Estruturas, Cartazes e Telas	Mapa M 11	13.380,00	38.508,36	-25.128,36
Comícios e Espectáculos	Mapa M 12	1.650,00	0,00	1.650,00
Brindes e Outras Ofertas	Mapa M 13	17.560,02	38.508,36	-20.948,34
Custos Administrativos e Operacionais	Mapa M 14	9.717,44	13.057,03	-3.339,59
Outras Despesas Financeiras	Mapa M 15	6,73	0,00	6,73
<b>Total das Despesas</b>		53.927,54	95.850,00	-41.922,46



## ELEIÇÃO PARA AS AUTARQUIAS LOCAIS - 2009

Partido político ou Coligação - PSD - Autarquias 2009 - Ílhavo

### BALANÇO DE CAMPANHA reportado ao dia da prestação contas

A preparar pelas Estruturas Central e Locais

Activo	Valor
<b>Dívidas de Terceiros</b>	
24. Estado (subvenção a receber)	0,00
25. Estruturas Central/Locais	0,00
26. Outros	0,00
27. Acréscimo de Proveitos	7.235,56
12. Disponibilidades	1.085,01
<b>Total do Activo</b>	<b>8.320,57</b>

Passivo	Valor
<b>51. Fundos próprios</b>	
Saldo final de campanha (positivo ou negativo) <span style="color: red;">✘</span>	0,00
<b>Dívidas a Terceiros</b>	
22. Fornecedores	8.320,57
23. Instituições de Crédito	0,00
24. Estado	0,00
25.1. Partido/Estrutura Central	0,00
25.2. Estruturas Locais	0,00
26. Outros	0,00
27. Acréscimos de Custos	0,00
<b>Total do Passivo</b>	<b>8.320,57</b>

✘ Diferença entre Receitas e Despesas de Campanha





## AUTÁRQUICAS 2009

## PARTIDO SOCIALISTA

DISTRITO Aveiro

CONCELHO

Ílhavo

## CONTA - RECEITAS DE CAMPANHA

## ESTRUTURA LOCAL

Receitas	Detalhe	Valor		
		Real	Orçamento	Desvio
Subvenção Estatal	Mapa M 6	43.948,00	48.413,00	4.465,00
Dotação Sede de Campanha / Partido	Mapa M 7	20.739,03	2.871,00	-17.868,03
Donativos e Produto de Angariação de Fundos	Mapa M 8	750,00	26.652,00	25.902,00
<b>Total das Receitas</b>		<b>65.437,03</b>	<b>77.936,00</b>	<b>12.498,97</b>

Mandatário financeiro:

\_\_\_\_\_

Data:

\_\_\_\_\_



AUTÁRQUICAS 2009

PARTIDO SOCIALISTA

DISTRITO Aveiro

CONCELHO

Ílhavo

## CONTA – DEPESAS DE CAMPANHA

## ESTRUTURAS LOCAIS

Categoria	Detalhe	Valor		
		Real	Orçamento	Desvio
Concepção da Campanha, Agências de Comunicação e Estudos de Mercado	Mapa M 9	2.520,00	32.200,00	29.680,00
Propaganda, Comunicação Impressa e Digital	Mapa M 10	10.347,98	19.800,00	9.452,02
Estruturas , Cartazes e Telas	Mapa M 11	12.819,60	0,00	-12.819,60
Comícios e Espectáculos	Mapa M 12	10.373,02	6.450,00	-3.923,02
Brindes e Outras Ofertas	Mapa M 13	7.806,00	16.000,00	8.194,00
Custos Administrativos e Operacionais	Mapa M 14	828,90	3.486,00	2.657,10
Outras Despesas Financeiras	Mapa M 15	2,50	0,00	-2,50
<b>Total das Despesas</b>		<b>44.698,00</b>	<b>77.936,00</b>	<b>33.238,00</b>

Mandatário financeiro:

\_\_\_\_\_

Data:

\_\_\_\_\_

## Balancete de Centros de Custo por Concelho

## Parâmetros:

Mês: 15	Distrito: 01	Concelhos: de 10 à 10	Ano: 2010
---------	--------------	-----------------------	-----------

Centro/Conta	Descrição	Débito	Crédito	Saldo
01101100	ILHAVO	0,00 €	4.559,69 €	-4.559,69 €
76512	SUBVENCAO PUBLICA	0,00 €	4.559,69 €	-4.559,69 €
02101100	ILHAVO	0,00 €	4.559,70 €	-4.559,70 €
654	IMPUTACAO DE RECEITAS	0,00 €	1.416,58 €	-1.416,58 €
76513	CONTRIBUICAO DO PCP	0,00 €	3.143,12 €	-3.143,12 €
03101100	ILHAVO	0,00 €	10,00 €	-10,00 €
76511	ANGARIACAO DE FUNDOS	0,00 €	10,00 €	-10,00 €
35101100	ILHAVO	162,41 €	0,00 €	162,41 €
653	IMPUTACAO DE CUSTOS	162,41 €	0,00 €	162,41 €
36101100	ILHAVO	514,34 €	0,00 €	514,34 €
6223311165	OUTROS FOLHETOS IMPRESSOS	150,00 €	0,00 €	150,00 €
653	IMPUTACAO DE CUSTOS	364,34 €	0,00 €	364,34 €
37101100	ILHAVO	1.111,56 €	0,00 €	1.111,56 €
6223311124	CARTAZES - 1.75 x 1.25	618,24 €	0,00 €	618,24 €
622331113	OUTROS CARTAZES / TELAS	240,00 €	0,00 €	240,00 €
653	IMPUTACAO DE CUSTOS	253,32 €	0,00 €	253,32 €
38101100	ILHAVO	38,94 €	0,00 €	38,94 €
653	IMPUTACAO DE CUSTOS	38,94 €	0,00 €	38,94 €
39101100	ILHAVO	220,50 €	0,00 €	220,50 €
62233242	T - SHIRTS	75,00 €	0,00 €	75,00 €
62233264	BONES	37,50 €	0,00 €	37,50 €
653	IMPUTACAO DE CUSTOS	108,00 €	0,00 €	108,00 €
40101100	ILHAVO	2.521,95 €	0,00 €	2.521,95 €
62212	COMBUSTIVEIS	10,00 €	0,00 €	10,00 €
622264	SALARIOS	2.018,87 €	0,00 €	2.018,87 €
62298	DESPESAS BANCARIAS	3,51 €	0,00 €	3,51 €
653	IMPUTACAO DE CUSTOS	489,57 €	0,00 €	489,57 €
<b>Total global</b>		<b>4.569,70 €</b>	<b>9.129,39 €</b>	<b>-4.559,69 €</b>

## **Assembleias de Freguesia**

Candidaturas à **Assembleia de Freguesia** de

**GAFANHA DO CARMO**

Município de

**ÍLHAVO**

Distrito de

**AVEIRO**

**Partidos Políticos:**

PPD/PSD	Partido Social Democrata
PS	Partido Socialista

**Coligações de Partidos Políticos:**

PCP-PEV	Coligação Democrática Unitária
---------	--------------------------------

**Grupos de Cidadãos Eleitores:**

Candidaturas à **Assembleia de Freguesia** de

**GAFANHA DA ENCARNAÇÃO**

Município de

**ÍLHAVO**

Distrito de

**AVEIRO**

**Partidos Políticos:**

PPD/PSD	Partido Social Democrata
PS	Partido Socialista

**Coligações de Partidos Políticos:**

PCP-PEV	Coligação Democrática Unitária
---------	--------------------------------

**Grupos de Cidadãos Eleitores:**



Candidaturas à **Assembleia de Freguesia** de

**GAFANHA DA NAZARÉ**

Município de

**ÍLHAVO**

Distrito de

**AVEIRO**

### **Partidos Políticos:**

B.E.	Bloco de Esquerda
PPD/PSD	Partido Social Democrata
PS	Partido Socialista

### **Coligações de Partidos Políticos:**

PCP-PEV	Coligação Democrática Unitária
---------	--------------------------------

### **Grupos de Cidadãos Eleitores:**

PUGA	POR UMA GAFANHA ACTIVA
------	------------------------

PUGA

POR UMA GAFANHA ACTIVA

**NÃO ENTREGOU CONTAS**

Candidaturas à **Assembleia de Freguesia** de

**ÍLHAVO SÃO SALVADOR**

Município de

**ÍLHAVO**

Distrito de

**AVEIRO**

### **Partidos Políticos:**

B.E.	Bloco de Esquerda
PPD/PSD	Partido Social Democrata
PS	Partido Socialista

### **Coligações de Partidos Políticos:**

PCP-PEV	Coligação Democrática Unitária
---------	--------------------------------

### **Grupos de Cidadãos Eleitores:**

## MEALHADA

CM	CDS-PP	Partido Popular
CM	PPD/PSD	Partido Social Democrata
CM	PS	Partido Socialista
CM	PCP-PEV	Coligação Democrática Unitária
AM	CDS-PP	Partido Popular
AM	PPD/PSD	Partido Social Democrata
AM	PS	Partido Socialista
AM	PCP-PEV	Coligação Democrática Unitária

Legenda: CM – Câmara Municipal  
AM – Assembleia Municipal

**Câmara Municipal**

**e**

**Assembleia Municipal**

## ELEIÇÃO PARA AS AUTARQUIAS LOCAIS - 2009

Partido Político

CDS- PP

## CONTA - RECEITAS DE CAMPANHA

## MEALHADA

Receitas	Detalhe	Valor		
		Real	Orçamento	Desvio
Subvenção estatal	Mapa M 6	0,00	833,15	-833,15
Dotação da Sede de Campanha/ /Partido	Mapa M 7	0,00	0,00	0,00
Donativos e Produto de Angariação de Fundos	Mapa M 8	0,00	43,85	-43,85
<b>Total das Receitas</b>		0,00	877,00	-877,00

## ELEIÇÃO PARA AS AUTARQUIAS LOCAIS - 2009

Partido Político

CDS-PP

## CONTA - DESPESAS DE CAMPANHA

## MEALHADA

Despesas	Detalhe	Valor		
		Real	Orçamento	Desvio
Concepção da Campanha, Agências de Comunicação e Estudos de Mercado	Mapa M 9	0,00	87,70	-87,70
Propaganda, Comunicação Impressa e Digital	Mapa M 10	0,00	394,65	-394,65
Estruturas, Cartazes e Telas	Mapa M 11	0,00	175,40	-175,40
Comícios e Espectáculos	Mapa M 12	0,00	87,70	-87,70
Brindes e Outras Ofertas	Mapa M 13	0,00	131,55	-131,55
Custos Administrativos e Operacionais	Mapa M 14	0,00	0,00	0,00
Outras Despesas Financeiras	Mapa M 15	0,00	0,00	0,00
<b>Total das Despesas</b>		0,00	877,00	-877,00

## ELEIÇÃO PARA AS AUTARQUIAS LOCAIS - 2009

Partido Político

CDS PP

**BALANÇO DE CAMPANHA**  
reportado ao dia das eleições  
**MEALHADA**

Activo	Valor
<b>Dívidas de Terceiros</b>	
24. Estado (subvenção a receber)	0,00
25. Estruturas Central/Locais	0,00
12. Disponibilidades	0,00
<b>Total do Activo</b>	<b>0,00</b>

Passivo	Valor
<b>51. Fundos próprios</b>	
Saldo final de campanha (positivo ou negativo)☒	0,00
<b>Dívidas a Terceiros</b>	
22. Fornecedores	0,00
23. Instituições de Crédito	0,00
25.1. Partido/Estrutura Central	0,00
25.2. Estruturas Locais	0,00
26. Outros	0,00
<b>Total do Passivo</b>	<b>0,00</b>

☒ Diferença entre Receitas e Despesas de Campanha



**ELEIÇÃO PARA AS AUTARQUIAS LOCAIS - 2009**

Partido político ou Coligação

PSD - Mealhada**CONTA - RECEITAS DE CAMPANHA****ESTRUTURA LOCAL**

Receitas	Detalhe	Valor		
		Real	Orçamento	Desvio
Subvenção estatal	Mapa M 6	0,00	0,00	0,00
Dotação da Sede de Campanha/ /Partido	Mapa M 7	22.457,37	95.850,00	-73.392,63
Donativos e Produto de Angariação de Fundos	Mapa M 8	100,00	0,00	100,00
<b>Total das Receitas</b>		<b>22.557,37</b>	<b>95.850,00</b>	<b>-73.292,63</b>



**ELEIÇÃO PARA AS AUTARQUIAS LOCAIS - 2009**

Partido político ou Coligação

PSD - Mealhada

**CONTA - DESPESAS DE CAMPANHA**

Despesas	Detalhe	Valor		
		Real	Orçamento	Desvio
Concepção da Campanha, Agências de Comunicação e Estudos de Mercado	Mapa M 9	0,00	1.526,56	-1.526,56
Propaganda, Comunicação Impressa e Digital	Mapa M 10	12.849,60	6.098,62	6.750,98
Estruturas, Cartazes e Telas	Mapa M 11	5.334,00	44.828,99	-39.494,99
Comícios e Espectáculos	Mapa M 12	900,00	2.106,65	-1.206,65
Brindes e Outras Ofertas	Mapa M 13	363,60	15.648,68	-15.285,08
Custos Administrativos e Operacionais	Mapa M 14	3.107,67	25.640,50	-22.532,83
Outras Despesas Financeiras	Mapa M 15	2,50	0,00	2,50
<b>Total das Despesas</b>		22.557,37	95.850,00	-73.292,63



## ELEIÇÃO PARA AS AUTARQUIAS LOCAIS - 2009

Partido político ou Coligação

PSD - Mealhada

### BALANÇO DE CAMPANHA reportado ao dia das eleições

#### A preparar pelas Estruturas Central e Locais

Activo	Valor
<b>Dívidas de Terceiros</b>	
24. Estado (subvenção a receber)	0,00
25. Estruturas Central/Locais	6.097,57
26. Outros	0,00
27. Acréscimo de Proveitos	4.907,94
12. Disponibilidades	11.551,86
<b>Total do Activo</b>	<b>22.557,37</b>

Passivo	Valor
<b>51. Fundos próprios</b>	
Saldo final de campanha (positivo ou negativo) <input type="checkbox"/>	0,00
<b>Dívidas a Terceiros</b>	
22. Fornecedores	15.392,07
23. Instituições de Crédito	0,00
24. Estado	0,00
25.1. Partido/Estrutura Central	0,00
25.2. Estruturas Locais	0,00
26. Outros	0,00
27. Acréscimos de Custos	7.165,30
<b>Total do Passivo</b>	<b>22.557,37</b>



## AUTÁRQUICAS 2009

## PARTIDO SOCIALISTA

DISTRITO Aveiro

CONCELHO

Mealhada

## CONTA - RECEITAS DE CAMPANHA

## ESTRUTURA LOCAL

Receitas	Detalhe	Valor		
		Real	Orçamento	Desvio
Subvenção Estatal	Mapa M 6	88.483,22	84.862,00	-3.621,22
Dotação Sede de Campanha / Partido	Mapa M 7	19.637,03	2.871,00	-16.766,03
Donativos e Produto de Angariação de Fundos	Mapa M 8	2.700,00	10.000,00	7.300,00
<b>Total das Receitas</b>		<b>110.820,25</b>	<b>97.733,00</b>	<b>-13.087,25</b>

Mandatário financeiro:

\_\_\_\_\_

Data:

\_\_\_\_\_



AUTÁRQUICAS 2009

PARTIDO SOCIALISTA

DISTRITO Aveiro

CONCELHO

Mealhada

## CONTA – DEPESAS DE CAMPANHA

## ESTRUTURAS LOCAIS

Categoria	Detalhe	Valor		
		Real	Orçamento	Desvio
Concepção da Campanha, Agências de Comunicação e Estudos de Mercado	Mapa M 9	10.200,00	43.612,00	33.412,00
Propaganda, Comunicação Impressa e Digital	Mapa M 10	16.269,60	13.500,00	-2.769,60
Estruturas , Cartazes e Telas	Mapa M 11	40.414,06	0,00	-40.414,06
Comícios e Espectáculos	Mapa M 12	8.159,30	14.900,00	6.740,70
Brindes e Outras Ofertas	Mapa M 13	15.201,60	16.300,00	1.098,40
Custos Administrativos e Operacionais	Mapa M 14	894,72	8.921,00	8.026,28
Outras Despesas Financeiras	Mapa M 15	43,94	0,00	-43,94
<b>Total das Despesas</b>		<b>91.183,22</b>	<b>97.233,00</b>	<b>6.049,78</b>

Mandatário financeiro:

\_\_\_\_\_

Data:

\_\_\_\_\_

## Balancete de Centros de Custo por Concelho

## Parâmetros:

Mês: 15	Distrito: 01	Concelhos: de 11 à 11	Ano: 2010
---------	--------------	-----------------------	-----------

Centro/Conta	Descrição	Débito	Crédito	Saldo
01101110	MEALHADA	0,00 €	5.587,11 €	-5.587,11 €
76512	SUBVENCAO PUBLICA	0,00 €	5.587,11 €	-5.587,11 €
02101110	MEALHADA	0,00 €	5.578,79 €	-5.578,79 €
654	IMPUTACAO DE RECEITAS	0,00 €	1.194,36 €	-1.194,36 €
76513	CONTRIBUICAO DO PCP	0,00 €	4.384,43 €	-4.384,43 €
03101110	MEALHADA	0,00 €	11,32 €	-11,32 €
76511	ANGARIACAO DE FUNDOS	0,00 €	11,32 €	-11,32 €
35101110	MEALHADA	162,41 €	0,00 €	162,41 €
653	IMPUTACAO DE CUSTOS	162,41 €	0,00 €	162,41 €
36101110	MEALHADA	1.207,15 €	0,00 €	1.207,15 €
622331115	FOLHETOS / DESDOBRAVEIS	840,00 €	0,00 €	840,00 €
6223311162	FLYERS	116,24 €	0,00 €	116,24 €
653	IMPUTACAO DE CUSTOS	250,91 €	0,00 €	250,91 €
37101110	MEALHADA	646,79 €	0,00 €	646,79 €
6223311124	CARTAZES - 1.75 x 1.25	216,00 €	0,00 €	216,00 €
6223311126	CARTAZES - 0.68 x 0.48	176,16 €	0,00 €	176,16 €
62233113	OUTROS	75,00 €	0,00 €	75,00 €
653	IMPUTACAO DE CUSTOS	179,63 €	0,00 €	179,63 €
38101110	MEALHADA	34,78 €	0,00 €	34,78 €
653	IMPUTACAO DE CUSTOS	34,78 €	0,00 €	34,78 €
39101110	MEALHADA	108,00 €	0,00 €	108,00 €
653	IMPUTACAO DE CUSTOS	108,00 €	0,00 €	108,00 €
40101110	MEALHADA	3.430,98 €	0,00 €	3.430,98 €
622264	SALARIOS	2.956,37 €	0,00 €	2.956,37 €
62298	DESPESAS BANCARIAS	15,98 €	0,00 €	15,98 €
653	IMPUTACAO DE CUSTOS	458,63 €	0,00 €	458,63 €
Total global		5.590,11 €	11.177,22 €	-5.587,11 €

## **Assembleias de Freguesia**

Candidaturas à **Assembleia de Freguesia** de

**ANTES**

Município de

**MEALHADA**

Distrito de

**AVEIRO**

**Partidos Políticos:**

PPD/PSD	Partido Social Democrata
PS	Partido Socialista

**Coligações de Partidos Políticos:**

PCP-PEV	Coligação Democrática Unitária
---------	--------------------------------

**Grupos de Cidadãos Eleitores:**



Candidaturas à **Assembleia de Freguesia** de

**BARCOUÇO**

Município de

**MEALHADA**

Distrito de

**AVEIRO**

### **Partidos Políticos:**

PPD/PSD	Partido Social Democrata
PS	Partido Socialista

### **Coligações de Partidos Políticos:**

PCP-PEV	Coligação Democrática Unitária
---------	--------------------------------

### **Grupos de Cidadãos Eleitores:**

Candidaturas à **Assembleia de Freguesia** de

**CASAL COMBA**

Município de

**MEALHADA**

Distrito de

**AVEIRO**

**Partidos Políticos:**

PPD/PSD	Partido Social Democrata
PS	Partido Socialista

**Coligações de Partidos Políticos:**

PCP-PEV	Coligação Democrática Unitária
---------	--------------------------------

**Grupos de Cidadãos Eleitores:**

Candidaturas à **Assembleia de Freguesia** de

**LUSO**

Município de

**MEALHADA**

Distrito de

**AVEIRO**

### **Partidos Políticos:**

PPD/PSD	Partido Social Democrata
PS	Partido Socialista

### **Coligações de Partidos Políticos:**

PCP-PEV	Coligação Democrática Unitária
---------	--------------------------------

### **Grupos de Cidadãos Eleitores:**

Candidaturas à **Assembleia de Freguesia** de

**MEALHADA**

Município de

**MEALHADA**

Distrito de

**AVEIRO**

### **Partidos Políticos:**

PPD/PSD	Partido Social Democrata
PS	Partido Socialista

### **Coligações de Partidos Políticos:**

PCP-PEV	Coligação Democrática Unitária
---------	--------------------------------

### **Grupos de Cidadãos Eleitores:**

Candidaturas à **Assembleia de Freguesia** de

**PAMPILHOSA**

Município de

**MEALHADA**

Distrito de

**AVEIRO**

### **Partidos Políticos:**

PPD/PSD	Partido Social Democrata
PS	Partido Socialista

### **Coligações de Partidos Políticos:**

PCP-PEV	Coligação Democrática Unitária
---------	--------------------------------

### **Grupos de Cidadãos Eleitores:**

Candidaturas à **Assembleia de Freguesia** de

**VACARIÇA**

Município de

**MEALHADA**

Distrito de

**AVEIRO**

**Partidos Políticos:**

PPD/PSD	Partido Social Democrata
PS	Partido Socialista

**Coligações de Partidos Políticos:**

PCP-PEV	Coligação Democrática Unitária
---------	--------------------------------

**Grupos de Cidadãos Eleitores:**

Candidaturas à **Assembleia de Freguesia** de

**VENTOSA DO BAIRO**

Município de

**MEALHADA**

Distrito de

**AVEIRO**

**Partidos Políticos:**

PPD/PSD	Partido Social Democrata
PS	Partido Socialista

**Coligações de Partidos Políticos:**

**Grupos de Cidadãos Eleitores:**

# MURTOSA

CM	CDS-PP	Partido Popular
CM	PPD/PSD	Partido Social Democrata
CM	PS	Partido Socialista
CM	PCP-PEV	Coligação Democrática Unitária
AM	PPD/PSD	Partido Social Democrata
AM	PS	Partido Socialista
AM	PCP-PEV	Coligação Democrática Unitária

Legenda: CM – Câmara Municipal  
AM – Assembleia Municipal



**Câmara Municipal**

**e**

**Assembleia Municipal**

## ELEIÇÃO PARA AS AUTARQUIAS LOCAIS - 2009

Partido político ou Coligação

PSD - Murtosa

## CONTA - RECEITAS DE CAMPANHA

## ESTRUTURA LOCAL

Receitas	Detalhe	Valor		
		Real	Orçamento	Desvio
Subvenção estatal	Mapa M 6	0,00	0,00	0,00
Dotação da Sede de Campanha/ /Partido	Mapa M 7	10.368,07	47.925,00	-37.556,93
Donativos e Produto de Angariação de Fundos	Mapa M 8	0,00	0,00	0,00
<b>Total das Receitas</b>		10.368,07	47.925,00	-37.556,93



ELEIÇÃO PARA AS AUTARQUIAS LOCAIS - 2009

Partido político ou Coligação

PSD - Murtosa

CONTA - DESPESAS DE CAMPANHA

Despesas	Detalhe	Valor		
		Real	Orçamento	Desvio
Concepção da Campanha, Agências de Comunicação e Estudos de Mercado	Mapa M 9	0,00	763,28	-763,28
Propaganda, Comunicação Impressa e Digital	Mapa M 10	3.574,80	3.049,31	525,49
Estruturas, Cartazes e Telas	Mapa M 11	5.267,93	22.414,50	-17.146,57
Comícios e Espectáculos	Mapa M 12	411,34	1.053,32	-641,98
Brindes e Outras Ofertas	Mapa M 13	1.080,00	7.824,34	-6.744,34
Custos Administrativos e Operacionais	Mapa M 14	0,00	12.820,25	-12.820,25
Outras Despesas Financeiras	Mapa M 15	34,00	0,00	34,00
<b>Total das Despesas</b>		10.368,07	47.925,00	-37.556,93



## ELEIÇÃO PARA AS AUTARQUIAS LOCAIS - 2009

Partido político ou Coligação

PSD - Murtosa

### BALANÇO DE CAMPANHA reportado à data de prestação de contas

#### A preparar pelas Estruturas Central e Locais

Activo	Valor
<b>Dívidas de Terceiros</b>	
24. Estado (subvenção a receber)	0,00
25. Estruturas Central/Locais	0,00
26. Outros	0,00
27. Acréscimo de Proveitos	2.211,42
12. Disponibilidades	551,32
<b>Total do Activo</b>	<b>2.762,74</b>

Passivo	Valor
<b>51. Fundos próprios</b>	
Saldo final de campanha (positivo ou negativo) <input type="checkbox"/>	0,00
<b>Dívidas a Terceiros</b>	
22. Fornecedores	2.762,74
23. Instituições de Crédito	0,00
24. Estado	0,00
25.1. Partido/Estrutura Central	0,00
25.2. Estruturas Locais	0,00
26. Outros	0,00
27. Acréscimos de Custos	0,00
<b>Total do Passivo</b>	<b>2.762,74</b>





## AUTÁRQUICAS 2009

## PARTIDO SOCIALISTA

DISTRITO Aveiro

CONCELHO

Murtosa

## CONTA - RECEITAS DE CAMPANHA

## ESTRUTURA LOCAL

Receitas	Detalhe	Valor		
		Real	Orçamento	Desvio
Subvenção Estatal	Mapa M 6	32.905,62	36.581,00	3.675,38
Dotação Sede de Campanha / Partido	Mapa M 7	11.138,52	1.435,00	-9.703,52
Donativos e Produto de Angariação de Fundos	Mapa M 8	0,00	13.519,00	13.519,00
<b>Total das Receitas</b>		<b>44.044,14</b>	<b>51.535,00</b>	<b>7.490,86</b>

Mandatário financeiro:

\_\_\_\_\_

Data:

\_\_\_\_\_



AUTÁRQUICAS 2009

PARTIDO SOCIALISTA

DISTRITO Aveiro

CONCELHO

Murtosa

## CONTA – DEPESAS DE CAMPANHA

## ESTRUTURAS LOCAIS

Categoria	Detalhe	Valor		
		Real	Orçamento	Desvio
Concepção da Campanha, Agências de Comunicação e Estudos de Mercado	Mapa M 9	2.750,00	11.000,00	8.250,00
Propaganda, Comunicação Impressa e Digital	Mapa M 10	4.187,89	18.450,00	14.262,11
Estruturas , Cartazes e Telas	Mapa M 11	11.679,58	0,00	-11.679,58
Comícios e Espectáculos	Mapa M 12	1.247,44	13.250,00	12.002,56
Brindes e Outras Ofertas	Mapa M 13	12.630,00	4.250,00	-8.380,00
Custos Administrativos e Operacionais	Mapa M 14	404,52	4.585,00	4.180,48
Outras Despesas Financeiras	Mapa M 15	6,10	0,00	-6,10
<b>Total das Despesas</b>		<b>32.905,53</b>	<b>51.535,00</b>	<b>18.629,47</b>

Mandatário financeiro:

\_\_\_\_\_

Data:

\_\_\_\_\_

## Balancete de Centros de Custo por Concelho

## Parâmetros:

Mês: 15	Distrito: 01	Concelhos: de 12 à 12	Ano: 2010
---------	--------------	-----------------------	-----------

Centro/Conta	Descrição	Débito	Crédito	Saldo
02101120	MURTOSA	0,00 €	987,19 €	-987,19 €
654	IMPUTACAO DE RECEITAS	0,00 €	851,39 €	-851,39 €
76513	CONTRIBUICAO DO PCP	0,00 €	135,80 €	-135,80 €
35101120	MURTOSA	162,41 €	0,00 €	162,41 €
653	IMPUTACAO DE CUSTOS	162,41 €	0,00 €	162,41 €
36101120	MURTOSA	269,39 €	0,00 €	269,39 €
62299	OUTROS	132,29 €	0,00 €	132,29 €
653	IMPUTACAO DE CUSTOS	137,10 €	0,00 €	137,10 €
37101120	MURTOSA	26,62 €	0,00 €	26,62 €
653	IMPUTACAO DE CUSTOS	26,62 €	0,00 €	26,62 €
38101120	MURTOSA	27,42 €	0,00 €	27,42 €
653	IMPUTACAO DE CUSTOS	27,42 €	0,00 €	27,42 €
39101120	MURTOSA	10,80 €	0,00 €	10,80 €
653	IMPUTACAO DE CUSTOS	10,80 €	0,00 €	10,80 €
40101120	MURTOSA	490,55 €	0,00 €	490,55 €
62298	DESPESAS BANCARIAS	3,51 €	0,00 €	3,51 €
653	IMPUTACAO DE CUSTOS	487,04 €	0,00 €	487,04 €
<b>Total global</b>		<b>987,19 €</b>	<b>987,19 €</b>	<b>0,00 €</b>

## **Câmara Municipal**



## ELEIÇÃO PARA AS AUTARQUIAS LOCAIS - 2009

Partido Político

CDS- PP

## CONTA - RECEITAS DE CAMPANHA

## MURTOSA

Receitas	Detalhe	Valor		
		Real	Orçamento	Desvio
Subvenção estatal	Mapa M 6	0,00	559,55	-559,55
Dotação da Sede de Campanha/ /Partido	Mapa M 7	975,13	0,00	975,13
Donativos e Produto de Angariação de Fundos	Mapa M 8	0,00	29,45	-29,45
<b>Total das Receitas</b>		975,13	589,00	386,13

## ELEIÇÃO PARA AS AUTARQUIAS LOCAIS - 2009

Partido Político

CDS-PP

## CONTA - DESPESAS DE CAMPANHA

**MURTOSA**

Despesas	Detalhe	Valor		
		Real	Orçamento	Desvio
Concepção da Campanha, Agências de Comunicação e Estudos de Mercado	Mapa M 9	0,00	58,90	-58,90
Propaganda, Comunicação Impressa e Digital	Mapa M 10	217,20	265,05	-47,85
Estruturas, Cartazes e Telas	Mapa M 11	0,00	117,80	-117,80
Comícios e Espectáculos	Mapa M 12	0,00	58,90	-58,90
Brindes e Outras Ofertas	Mapa M 13	0,00	88,35	-88,35
Custos Administrativos e Operacionais	Mapa M 14	714,93	0,00	714,93
Outras Despesas Financeiras	Mapa M 15	42,65	0,00	42,65
<b>Total das Despesas</b>		<b>974,78</b>	<b>589,00</b>	<b>385,78</b>

## ELEIÇÃO PARA AS AUTARQUIAS LOCAIS - 2009

Partido Político

CDS PP

**BALANÇO DE CAMPANHA**  
reportado ao dia das eleições  
**MURTOSA**

Activo	Valor
<b>Dívidas de Terceiros</b>	
24. Estado (subvenção a receber)	0,00
25. Estruturas Central/Locais	0,35
12. Disponibilidades	0,00
<b>Total do Activo</b>	<b>0,35</b>

Passivo	Valor
<b>51. Fundos próprios</b>	
Saldo final de campanha (positivo ou negativo)☒	0,35
<b>Dívidas a Terceiros</b>	
22. Fornecedores	0,00
23. Instituições de Crédito	0,00
25.1. Partido/Estrutura Central	0,00
25.2. Estruturas Locais	0,00
26. Outros	0,00
<b>Total do Passivo</b>	<b>0,35</b>

☒ Diferença entre Receitas e Despesas de Campanha

## **Assembleias de Freguesia**

Candidaturas à **Assembleia de Freguesia** de

**BUNHEIRO**

Município de

**MURTOSA**

Distrito de

**AVEIRO**

**Partidos Políticos:**

PPD/PSD	Partido Social Democrata
PS	Partido Socialista

**Coligações de Partidos Políticos:**

PCP-PEV	Coligação Democrática Unitária
---------	--------------------------------

**Grupos de Cidadãos Eleitores:**

Candidaturas à **Assembleia de Freguesia** de

**MONTE**

Município de

**MURTOSA**

Distrito de

**AVEIRO**

### **Partidos Políticos:**

PPD/PSD	Partido Social Democrata
PS	Partido Socialista

### **Coligações de Partidos Políticos:**

PCP-PEV	Coligação Democrática Unitária
---------	--------------------------------

### **Grupos de Cidadãos Eleitores:**

Candidaturas à **Assembleia de Freguesia** de

**MURTOSA**

Município de

**MURTOSA**

Distrito de

**AVEIRO**

### **Partidos Políticos:**

PPD/PSD	Partido Social Democrata
PS	Partido Socialista

### **Coligações de Partidos Políticos:**

PCP-PEV	Coligação Democrática Unitária
---------	--------------------------------

### **Grupos de Cidadãos Eleitores:**

Candidaturas à **Assembleia de Freguesia** de

**TORREIRA**

Município de

**MURTOSA**

Distrito de

**AVEIRO**

### **Partidos Políticos:**

PPD/PSD	Partido Social Democrata
PS	Partido Socialista

### **Coligações de Partidos Políticos:**

PCP-PEV	Coligação Democrática Unitária
---------	--------------------------------

### **Grupos de Cidadãos Eleitores:**