

DISTRITO DE BRAGA

As Contas dos Partidos Políticos, Coligações e dos Grupos de Cidadãos Eleitores candidatos aos Municípios deste Distrito a seguir inseridas respeitam às candidaturas aos Órgãos Autárquicos Locais – Câmara e Assembleia Municipais e às Assembleias de Freguesia.

As contas das candidaturas apenas a um Órgão ou todas as candidaturas somente às Assembleias de Freguesia estarão identificadas por separador específico.

BRAGA

CM	B.E.	Bloco de Esquerda	
CM	MPT	Partido da Terra	
CM	PS	Partido Socialista	
CM	PCP-PEV	Coligação Democrática Unitária	
CM	PPD/PSD.CDS-PP.PPM	Partido Social Democrata. Partido Popular. Partido Popular Monárquico	JUNTOS POR BRAGA
AM	B.E.	Bloco de Esquerda	
AM	MPT	Partido da Terra	
AM	PS	Partido Socialista	
AM	PCP-PEV	Coligação Democrática Unitária	
AM	PPD/PSD.CDS-PP.PPM	Partido Social Democrata. Partido Popular. Partido Popular Monárquico	JUNTOS POR BRAGA

Legenda: CM – Câmara Municipal
AM – Assembleia Municipal

Câmara Municipal

e

Assembleia Municipal

BLOCO DE ESQUERDA**BRAGA**

CONTA - RECEITAS DA CAMPANHA

ESTRUTURA LOCAL

Receitas	Detalhe	Valor			
		Real	Receitas imputadas	Orçamento	Desvio
Subvenção Estatal	Mapa M 6	0,00	25.860,42	31.155,23	-5.294,81
Dotação da sede de Campanha/Partido	Mapa M 7	12.202,21	16.320,98	2.872,05	25.651,15
Donativos Produto Angariação Fundos	Mapa M 8	900,00	15,57	649,08	266,49
Total das Receitas		13.102,21	42.196,97	34.676,36	20.622,82

**BLOCO DE ESQUERDA
BRAGA**

CONTA - DESPESAS DA CAMPANHA

Despesas	Detalhe	Valor			
		Real	Desp. Imputadas	Orçamento	Desvio
Concepção da Campanha, Agências comunica e estudos merc	Mapa M 9	0,00	0,00	514,11	-514,11
Propaganda, Comunicação Impressa e Digital	Mapa M 10	1.322,40	3.400,18	13.931,08	-9.208,51
Estruturas, Cartazes e Telas	Mapa M 11	4.545,60	12.469,05	5.345,94	11.668,71
Comícios e Espectáculos	Mapa M 12	2.875,68	307,09	7.960,54	-4.777,78
Brindes e Outras Ofertas	Mapa M 13	0,00	0,00	528,53	-528,53
Custos Administrativos e Operacionais	Mapa M 14	307,45	3.993,59	5.767,63	-1.466,59
Outras Desepsas Financeiras	Mapa M 15	37,13	210,48	628,53	-380,92
Total das Despesas		9.088,26	20.380,38	34.676,36	-5.207,71

ELEIÇÃO PARA AS AUTARQUIAS LOCAIS - 2009
Bloco de Esquerda

11-10-2009

BALANÇO DE CAMPANHA
Braga

Codigo cont.			
as	Poc		Valor
		Activo	
		Dividas de terceiros:	
	24	Estado - Iva Restituicao	1.107,60
	26	Estruturas Centrais /Locais	
	12	Disponibilidades	1.772,14
	27	Acrescimos e diferimentos.....	4.602,21
		Total do activo.....	7.481,95

Codigo cont.			
as	Poc		Valor
		Passivo	
	51	Fundos Próprios	
		Saldo final da campanha	1.107,60
		Dividas a terceiros:	
	22	Fornecedores	5.070,97
	23	Instituições de crédito	
	268	Partido/Estrutura Central	
	268	Estruturas Locais	779,20
	26/27	Outros	524,18
		Total do Passivo	7.481,95

Data: 2009/10/11

ELEIÇÃO PARA AS AUTARQUIAS LOCAIS - 2009

Partido político ou Coligação

PARTIDO DA TERRA-MPT

CONTA - RECEITAS DE CAMPANHA

ESTRUTURA LOCAL

Receitas	Detalhe	Valor		
		Real	Orçamento	Desvio
Subvenção estatal	Mapa M 6	0,00	0,00	0,00
Dotação da Sede de Campanha/ /Partido	Mapa M 7	0,00	0,00	0,00
Donativos e Produto de Angariação de Fundos	Mapa M 8	5.010,00	20.000,00	-14.990,00
Total das Receitas		5.010,00	20.000,00	-14.990,00

ELEIÇÃO PARA AS AUTARQUIAS LOCAIS - 2009

Partido político ou Coligação

PARTIDO DA TERRA-MPT

CONTA - DESPESAS DE CAMPANHA

Despesas	Detalhe	Valor		
		Real	Orçamento	Desvio
Concepção da Campanha, Agências de Comunicação e Estudos de Mercado	Mapa M 9	0,00	0,00	0,00
Propaganda, Comunicação Impressa e Digital	Mapa M 10	0,00	0,00	0,00
Estruturas, Cartazes e Telas	Mapa M 11	14.400,00	14.500,00	-100,00
Comícios e Espectáculos	Mapa M 12	2.788,00	3.000,00	-212,00
Brindes e Outras Ofertas	Mapa M 13	1.600,00	2.250,00	-650,00
Custos Administrativos e Operacionais	Mapa M 14	162,00	250,00	-88,00
Outras Despesas Financeiras	Mapa M 15	0,00	0,00	0,00
Total das Despesas		18.950,00	20.000,00	-1.050,00

ELEIÇÃO PARA AS AUTARQUIAS LOCAIS - 2009

Partido político ou Coligação

PARTIDO DA TERRA-MBALANÇO DE CAMPANHA
reportado ao dia das eleições

A preparar pelas Estruturas Central e Locais

Activo	Valor
Dívidas de Terceiros	
24. Estado (subvenção a receber)	0,00
25. Estruturas Central/Locais	0,00
12. Disponibilidades	10,00
Total do Activo	10,00

Passivo	Valor
51. Fundos próprios	
Saldo final de campanha (positivo ou negativo) \boxtimes	-13.940,00
Dívidas a Terceiros	
22. Fornecedores	13.950,00
23. Instituições de Crédito	0,00
25.1. Partido/Estrutura Central	0,00
25.2. Estruturas Locais	0,00
26. Outros	0,00
Total do Passivo	10,00

 \boxtimes Diferença entre Receitas e Despesas de Campanha



AUTÁRQUICAS 2009

PARTIDO SOCIALISTA

DISTRITO Braga

CONCELHO

Braga

CONTA - RECEITAS DE CAMPANHA

ESTRUTURA LOCAL

Receitas	Detalhe	Valor		
		Real	Orçamento	Desvio
Subvenção Estatal	Mapa M 6	203.172,32	202.832,00	-340,32
Dotação Sede de Campanha / Partido	Mapa M 7	62.503,21	8.613,00	-53.890,21
Donativos e Produto de Angariação de Fundos	Mapa M 8	169.181,00	142.168,00	-27.013,00
Total das Receitas		434.856,53	353.613,00	-81.243,53

Mandatário financeiro:

Data:



AUTÁRQUICAS 2009

PARTIDO SOCIALISTA

DISTRITO Braga

CONCELHO

Braga

CONTA – DEPESAS DE CAMPANHA

ESTRUTURAS LOCAIS

Categoria	Detalhe	Valor		
		Real	Orçamento	Desvio
Concepção da Campanha, Agências de Comunicação e Estudos de Mercado	Mapa M 9	4.860,00	101.800,00	96.940,00
Propaganda, Comunicação Impressa e Digital	Mapa M 10	60.162,05	38.100,00	-35.262,05
Estruturas , Cartazes e Telas	Mapa M 11	73.323,84	0,00	-86.566,08
Comícios e Espectáculos	Mapa M 12	36.665,36	63.000,00	20.314,72
Brindes e Outras Ofertas	Mapa M 13	165.171,68	134.000,00	-33.991,68
Custos Administrativos e Operacionais	Mapa M 14	6.524,67	14.713,00	8.188,33
Outras Despesas Financeiras	Mapa M 15	40,72	1.000,00	959,28
Total das Despesas		346.748,32	352.613,00	-29.417,48

Mandatário financeiro:

Data:

Balancete de Centros de Custo por Concelho

Parâmetros:

Mês: 15	Distrito: 03	Concelhos: de 03 à 03	Ano: 2010
---------	--------------	-----------------------	-----------

Centro/Conta	Descrição	Débito	Crédito	Saldo
01103030	BRAGA	0,00 €	70.175,89 €	-70.175,89 €
76512	SUBVENCAO PUBLICA	0,00 €	70.175,89 €	-70.175,89 €
02103030	BRAGA	0,00 €	75.894,35 €	-75.894,35 €
654	IMPUTACAO DE RECEITAS	0,00 €	14.658,43 €	-14.658,43 €
76513	CONTRIBUICAO DO PCP	0,00 €	61.235,92 €	-61.235,92 €
03103030	BRAGA	0,00 €	125,00 €	-125,00 €
76511	ANGARIACAO DE FUNDOS	0,00 €	125,00 €	-125,00 €
35103030	BRAGA	407,04 €	0,00 €	407,04 €
653	IMPUTACAO DE CUSTOS	407,04 €	0,00 €	407,04 €
36103030	BRAGA	14.881,95 €	0,00 €	14.881,95 €
6221941	EQUIPAMENTO DE SOM	300,00 €	0,00 €	300,00 €
622195	SALAS / ESPACOS	5.000,00 €	0,00 €	5.000,00 €
622226	COMUNICACOES - OUTROS	74,33 €	0,00 €	74,33 €
622331115	FOLHETOS / DESDOBRAVEIS	1.806,00 €	0,00 €	1.806,00 €
6223311161	MONOFOLHAS	1.020,00 €	0,00 €	1.020,00 €
6223311165	OUTROS FOLHETOS IMPRESSOS	4.685,28 €	0,00 €	4.685,28 €
622331122	AUTOCOLANTES VARIADOS	60,00 €	0,00 €	60,00 €
62233113	OUTROS	336,00 €	0,00 €	336,00 €
62233313	ANUNCIOS DE IMPRENSA	108,00 €	0,00 €	108,00 €
653	IMPUTACAO DE CUSTOS	1.492,34 €	0,00 €	1.492,34 €
37103030	BRAGA	11.403,78 €	0,00 €	11.403,78 €
6223311121	CARTAZES - 8 x 3	1.440,00 €	0,00 €	1.440,00 €
6223311124	CARTAZES - 1.75 x 1.25	1.073,81 €	0,00 €	1.073,81 €
6223311126	CARTAZES - 0.68 x 0.48	1.356,00 €	0,00 €	1.356,00 €
622331113	OUTROS CARTAZES / TELAS	53,18 €	0,00 €	53,18 €
62233111914	TELAS - 2.40 x 1.70	360,00 €	0,00 €	360,00 €
653	IMPUTACAO DE CUSTOS	7.120,79 €	0,00 €	7.120,79 €
38103030	BRAGA	37.572,69 €	0,00 €	37.572,69 €
6221922	AUTOCARROS	2.000,00 €	0,00 €	2.000,00 €
6221943	OUTROS EQUIPAMENTOS	1.800,00 €	0,00 €	1.800,00 €
62229131	PROFISSIONAIS DE ESPECTACULOS - ARTISTAS	33.250,00 €	0,00 €	33.250,00 €
653	IMPUTACAO DE CUSTOS	522,69 €	0,00 €	522,69 €
39103030	BRAGA	438,77 €	0,00 €	438,77 €
62233221	CANETAS / LAPIS	72,00 €	0,00 €	72,00 €
62233223	ISQUEIROS	103,20 €	0,00 €	103,20 €
62233264	BONES	79,20 €	0,00 €	79,20 €
653	IMPUTACAO DE CUSTOS	184,37 €	0,00 €	184,37 €
40103030	BRAGA	11.315,12 €	0,00 €	11.315,12 €
62212	COMBUSTIVEIS	314,39 €	0,00 €	314,39 €
6221921	AUTOMOVEIS	48,72 €	0,00 €	48,72 €
622261	REFEICOES	132,85 €	0,00 €	132,85 €
622263	DESLOCACOES E ESTADIAS	1.003,50 €	0,00 €	1.003,50 €

Centro/Conta	Descrição	Débito	BRAGA Credito	Braga	Saldo
622264	SALARIOS	4.316,87 €	0,00 €		4.316,87 €
62298	DESPESAS BANCARIAS	40,13 €	0,00 €		40,13 €
62299	OUTROS	527,46 €	0,00 €		527,46 €
653	IMPUTACAO DE CUSTOS	4.931,20 €	0,00 €		4.931,20 €
Total global		76.019,35 €	146.195,24 €		-70.175,89 €

ELEIÇÃO PARA AS AUTARQUIAS LOCAIS - 2009

Partido político ou Coligação

PPD/PSD.CDS-PP.PPM - Braga

CONTA - RECEITAS DE CAMPANHA**ESTRUTURA LOCAL**

Receitas	Detalhe	Valor		
		Real	Orçamento	Desvio
Subvenção estatal	Mapa M 6	0,00	0,00	0,00
Dotação da Sede de Campanha/ /Partido	Mapa M 7	290.125,94	200.000,00	90.125,94
Donativos e Produto de Angariação de Fundos	Mapa M 8	25.688,40	183.400,00	-157.711,60
Total das Receitas		315.814,34	383.400,00	-67.585,66



ELEIÇÃO PARA AS AUTARQUIAS LOCAIS - 2009

Partido político ou Coligação

PPD/PSD.CDS-PP.PPM - Braga

CONTA - DESPESAS DE CAMPANHA

Despesas	Detalhe	Valor		
		Real	Orçamento	Desvio
Concepção da Campanha, Agências de Comunicação e Estudos de Mercado	Mapa M 09	21.740,00	0,00	21.740,00
Propaganda, Comunicação Impressa e Digital	Mapa M 10	78.057,56	31.142,00	46.915,56
Estruturas, Cartazes e Telas	Mapa M 11	88.690,53	177.288,00	-88.597,47
Comícios e Espectáculos	Mapa M 12	18.956,26	0,00	18.956,26
Brindes e Outras Ofertas	Mapa M 13	76.257,60	88.790,00	-12.532,40
Custos Administrativos e Operacionais	Mapa M 14	32.021,91	86.180,00	-54.158,09
Outras Despesas Financeiras	Mapa M 15	90,48	0,00	90,48
Total das Despesas		315.814,34	383.400,00	-67.585,66




ELEIÇÃO PARA AS AUTARQUIAS LOCAIS - 2009

Partido político ou Coligação

PPD/PSD.CDS-PP.PPM
- Braga**BALANÇO DE CAMPANHA**
reportado ao dia da prestação de contas**A preparar pelas Estruturas Central e Locais**

Activo	Valor
Dívidas de Terceiros	
24. Estado (subvenção a receber)	0,00
25. Estruturas Central/Locais	92.738,95
26. Outros	0,00
27. Acréscimo de Proveitos	56.453,48
12. Disponibilidades	562,58
Total do Activo	149.755,00

Passivo	Valor
51. Fundos próprios	
Saldo final de campanha (positivo ou negativo) [☒]	0,00
Dívidas a Terceiros	
22. Fornecedores	149.755,00
23. Instituições de Crédito	0,00
24. Estado	0,00
25.1. Partido/Estrutura Central	0,00
25.2. Estruturas Locais	0,00
26. Outros	0,00
27. Acréscimos de Custos	0,00
Total do Passivo	149.755,00



Assembleias de Freguesia

Candidaturas à **Assembleia de Freguesia** de

ADAÚFE

Município de

BRAGA

Distrito de

BRAGA

Partidos Políticos:

PS Partido Socialista

Coligações de Partidos Políticos:

PCP-PEV Coligação Democrática Unitária

PPD/PSD.CDS-PP.PPM Partido Social Democrata. Partido Popular. Partido Popular Monárquico JUNTOS POR BRAGA

Grupos de Cidadãos Eleitores:

Candidaturas à **Assembleia de Freguesia** de

ARCOS

Município de

BRAGA

Distrito de

BRAGA

Partidos Políticos:

PS Partido Socialista

Coligações de Partidos Políticos:

PPD/PSD.CDS-PP.PPM Partido Social Democrata. Partido Popular. Partido Popular Monárquico JUNTOS POR BRAGA

Grupos de Cidadãos Eleitores:

Candidaturas à **Assembleia de Freguesia** de

ARENTIM

Município de

BRAGA

Distrito de

BRAGA

Partidos Políticos:

PS Partido Socialista

Coligações de Partidos Políticos:

Grupos de Cidadãos Eleitores:

IPA INDEPENDENTES POR ARENTIM

IPA

INDEPENDENTES POR ARENTIM

NÃO PRESTOU CONTAS

Candidaturas à **Assembleia de Freguesia** de

AVELEDA

Município de

BRAGA

Distrito de

BRAGA

Partidos Políticos:

PS Partido Socialista

Coligações de Partidos Políticos:

PCP-PEV Coligação Democrática Unitária

PPD/PSD.CDS-PP.PPM Partido Social Democrata. Partido Popular. Partido Popular Monárquico JUNTOS POR BRAGA

Grupos de Cidadãos Eleitores:

Candidaturas à **Assembleia de Freguesia** de

CABREIROS

Município de

BRAGA

Distrito de

BRAGA

Partidos Políticos:

PS Partido Socialista

Coligações de Partidos Políticos:

PCP-PEV Coligação Democrática Unitária

PPD/PSD.CDS-PP.PPM Partido Social Democrata. Partido Popular. Partido Popular Monárquico JUNTOS POR BRAGA

Grupos de Cidadãos Eleitores:

Candidaturas à **Assembleia de Freguesia** de

CELEIROS

Município de

BRAGA

Distrito de

BRAGA

Partidos Políticos:

Coligações de Partidos Políticos:

PCP-PEV

Coligação Democrática Unitária

Grupos de Cidadãos Eleitores:

CS

CELEIRÓS SEMPRE

ELEIÇÃO PARA AS AUTARQUIAS LOCAIS - 2009

Grupo de Cidadãos Eleitores

CELEIRÓS... SEMPRE!!!

CONTA - RECEITAS DE CAMPANHA

Receitas	Detalhe	Valor		
		Real	Orçamento	Desvio
Subvenção Estatal	Mapa M 1	0,00	0,00	0,00
Contribuição de Partidos políticos	Mapa M 2	0,00	0,00	0,00
Donativos iniciais dos proponen- tes do GCE	Mapa M 3	0,00	0,00	0,00
Donativos e Produto de Angariação de Fundos	Mapa M 4	1.495,20	1.495,20	0,00
Total das Receitas		1.495,20	1.495,20	0,00

Manoel Augusto Gomes

ELEIÇÃO PARA AS AUTARQUIAS LOCAIS - 2009

Grupo de Cidadãos Eleitores

CELEIRÓS... SEMPRE!!!

Rubrica: M 5 Conta - Despesas de Campanha - Concepção da Campanha, Agências de Comunicação e Estudos de Mercado

Nº Interno	Nome do Fornecedor	Documento			Descrição da Despesa	Valor	Movimento Financeiro			
		Tipo	Número	Data			Tipo Mov.	Data	Valor	Banco
1	Jornal Correio do Minho	V.Dinheiro	291507	24-08-2009	Publicação anúncio M.F.	43,20	Transferência	03-11-2009	43,20	B.F.S.
Total						43,20				

ELEIÇÃO PARA AS AUTARQUIAS LOCAIS - 2009

Grupo de Cidadãos Eleitores

CELEIRÓS... SEMPRE!!!

Rubrica: M6 Conta - Despesas de Campanha - Propaganda, Comunicação Impressa e Digital

Nº Interno	Nome do Fornecedor	Documento			Descrição da Despesa	Valor	Movimento Financeiro			
		Tipo	Número	Data			Tipo Mov.	Data	Valor	Banco
2	Vinculos -Design & Publicidade, Lda	Factura	277	02-10-2009	Panfletos	216,00	transferência	19-11-2009	216,00	B.E.S
					Total	216,00				

Handwritten signature: Maria Augusta P. H. K.

ELEIÇÃO PARA AS AUTARQUIAS LOCAIS - 2009

Grupo de Cidadãos Eleitores

CELEIRÓS... SEMPRE!!!

Rubrica: M7 Conta - Despesas de Campanha - Estruturas, Cartazes e Telas

Nº Intern	Nome do Fornecedor	Documento			Descrição da Despesa	Valor	Movimento Financeiro			
		Tipo	Número	Data			Tipo Mov.	Data	Valor	Banco
2	Vinculos - Design & Publicidade, Lda	Factura	277	02-10-2009	Cartazes e lonas impressas	666,00	Transferência	20-11-2009	666,00	B.E.S.
	Obs: Esta despesa, no valor de 666,00€, bem como a despesa discriminada no Mapa M6, no valor de 216,00€, constam ambas da mesma factura (nº 277) do fornecedor acima indicado que executou os dois serviços. Para pagamento das duas rubricas foram efectuadas duas transferências: uma de 441,00€ em 19/11/09 e outra de 441,00€ em 20/11/09, no total de 882,00€ que corresponde às duas rubricas.									
					Total	666,00				

ELEIÇÃO PARA AS AUTARQUIAS LOCAIS - 2009

Grupo de Cidadãos Eleitores

CELEIRÓS... SEMPRE!!!

Rubrica: M9 Conta - Despesas de Campanha - Brindes e Outras Ofertas

Nº Interno	Nome do Fornecedor	Documento			Descrição da Despesa	Valor	Movimento Financeiro			
		Tipo	Número	Data			Tipo Mov.	Data	Valor	Banco
3	A. Silva, Lda	Factura	2529	02-11-2009	Brindes	570,00	Transferência	25-11-2009	570,00	B.E.S.
	Obs: Para pagamento desta rubrica foram efectuadas duas transferências: uma no valor de 285,00€ em 24/11/09 e outra de 285,00€ em 25/11/09.									
					Total	570,00				

ELEIÇÃO PARA AS AUTARQUIAS LOCAIS - 2009


Grupo de Cidadãos Eleitores

CELEIRÓS... SEMPREBALANÇO DE CAMPANHA
reportado ao dia das eleições

Activo	Valor
Dívidas de Terceiros	
24. Estado (Subvenção a receber)	0,00
12. Disponibilidades	0,00
Total do Activo	0,00

Passivo	Valor
51. Fundos próprios	
Saldo final de campanha (positivo ou negativo)✕	0,00
Dívidas a Terceiros	
22. Fornecedores	0,00
23. Instituições de Crédito	0,00
26. Outros	0,00
Total do Passivo	0,00

✕ Diferença entre Receitas e Despesas de Campanha



Candidaturas à **Assembleia de Freguesia** de

CIVIDADE

Município de

BRAGA

Distrito de

BRAGA

Partidos Políticos:

B.E.	Bloco de Esquerda
PS	Partido Socialista

Coligações de Partidos Políticos:

PCP-PEV	Coligação Democrática Unitária	
PPD/PSD.CDS-PP.PPM	Partido Social Democrata. Partido Popular. Partido Popular Monárquico	JUNTOS POR BRAGA

Grupos de Cidadãos Eleitores:

Candidaturas à **Assembleia de Freguesia** de

CRESPOS

Município de

BRAGA

Distrito de

BRAGA

Partidos Políticos:

B.E.	Bloco de Esquerda
PS	Partido Socialista

Coligações de Partidos Políticos:

PPD/PSD.CDS-PP.PPM Partido Social Democrata. Partido Popular. Partido Popular Monárquico JUNTOS POR BRAGA

Grupos de Cidadãos Eleitores:

Candidaturas à **Assembleia de Freguesia** de

CUNHA

Município de

BRAGA

Distrito de

BRAGA

Partidos Políticos:

PS Partido Socialista

Coligações de Partidos Políticos:

PCP-PEV Coligação Democrática Unitária


Grupos de Cidadãos Eleitores:

JPC TODOS POR CUNHA

António Ribeiro de Faria
Rua do Portêlo, 40
Cunha

4705-472 BRAGA

Telm. 919295253



Exmo. Sr.
Presidente do Tribunal Constitucional
Rua de "O Século", 111

1249-117 LISBOA

Registada C/AR

ASSUNTO: Financiamento da campanha eleitoral e prestação de contas
Eleições Autárquicas

António Ribeiro de Faria, residente em Rua do Portêlo, nº40, freguesia de Cunha, conselho de Braga, portador do Cartão de Cidadão nº 8400597, cartão de eleitor nº 537, primeiro proponente da lista independente "TODOS POR CUNHA" candidata à assembleia de freguesia de Cunha, concelho de Braga, vem junto de V. Exas. Declarar, para os devidos efeitos, que da campanha eleitoral não resultaram quaisquer receitas nem foram realizadas quaisquer despesas.

Cunha, 11 de Janeiro de 2010

A handwritten signature in black ink that reads "António Ribeiro de Faria".

(António Ribeiro de Faria)

Candidaturas à **Assembleia de Freguesia** de

DUME

Município de

BRAGA

Distrito de

BRAGA

Partidos Políticos:

PS Partido Socialista

Coligações de Partidos Políticos:

PCP-PEV Coligação Democrática Unitária

PPD/PSD.CDS-PP.PPM Partido Social Democrata. Partido Popular. Partido Popular Monárquico JUNTOS POR BRAGA

Grupos de Cidadãos Eleitores:

Candidaturas à **Assembleia de Freguesia** de

ESCUDEIROS

Município de

BRAGA

Distrito de

BRAGA

Partidos Políticos:

PS Partido Socialista

Coligações de Partidos Políticos:

PCP-PEV Coligação Democrática Unitária

PPD/PSD.CDS-PP.PPM Partido Social Democrata. Partido Popular. Partido Popular Monárquico JUNTOS POR BRAGA

Grupos de Cidadãos Eleitores:

Candidaturas à **Assembleia de Freguesia** de

ESPINHO

Município de

BRAGA

Distrito de

BRAGA

Partidos Políticos:

PS Partido Socialista

Coligações de Partidos Políticos:

PCP-PEV Coligação Democrática Unitária

PPD/PSD.CDS-PP.PPM Partido Social Democrata. Partido Popular. Partido Popular Monárquico JUNTOS POR BRAGA

Grupos de Cidadãos Eleitores:

Candidaturas à **Assembleia de Freguesia** de

ESPORÕES

Município de

BRAGA

Distrito de

BRAGA

Partidos Políticos:

PS Partido Socialista

Coligações de Partidos Políticos:

PCP-PEV Coligação Democrática Unitária

PPD/PSD.CDS-PP.PPM Partido Social Democrata. Partido Popular. Partido Popular Monárquico JUNTOS POR BRAGA

Grupos de Cidadãos Eleitores:

MPE MOVIMENTO POR ESPORÕES

ELEIÇÃO PARA AS AUTARQUIAS LOCAIS - 2009

Grupo de Cidadãos Eleitores

Movimento Por Esporões**CONTA - RECEITAS DE CAMPANHA**

Receitas	Detalhe	Valor		
		Real	Orçamento	Desvio
Subvenção Estatal	Mapa M 1	0,00	0,00	0,00
Contribuição de Partidos políticos	Mapa M 2	0,00	0,00	0,00
Donativos iniciais dos proponen- tes do GCE	Mapa M 3	518,11	360,00	158,11
Donativos e Produto de Angariação de Fundos	Mapa M 4	0,00	350,00	-350,00
Total das Receitas		518,11	710,00	-191,89

ELEIÇÃO PARA AS AUTARQUIAS LOCAIS - 2009

Grupo de Cidadãos Eleitores

Movimento Por Esporões**CONTA - DESPESAS DE CAMPANHA**

Despesas	Detalhe	Valor		
		Real	Orçamento	Desvio
Concepção da Campanha, Agências de Comunicação e Estudos de Mercado	Mapa M 5	0,00	0,00	0,00
Propaganda, Comunicação Impressa e Digital	Mapa M 6	295,00	300,00	-5,00
Estruturas, Cartazes e Telas	Mapa M 7	168,73	0,00	0,00
Comícios e Espectáculos	Mapa M 8	0,00	0,00	0,00
Brindes e Outras Ofertas	Mapa M 9	0,00	0,00	0,00
Custos Administrativos e Operacionais	Mapa M 10	45,35	110,00	-64,65
Outras Despesas Financeiras	Mapa M 11	9,03	0,00	0,00
Total das Despesas		518,11	410,00	-69,65

ELEIÇÃO PARA AS AUTARQUIAS LOCAIS - 2009

Grupo de Cidadãos Eleitores

Movimento Por Esporões

BALANÇO DE CAMPANHA
reportado ao dia das eleições

Activo	Valor
Dívidas de Terceiros	
24. Estado (Subvenção a receber)	0,00
12. Disponibilidades	518,11
Total do Activo	518,11

Passivo	Valor
51. Fundos próprios	
Saldo final de campanha (positivo ou negativo) x	0,00
Dívidas a Terceiros	
22. Fornecedores	463,73
23. Instituições de Crédito	9,03
26. Outros	45,35
Total do Passivo	518,11

x Diferença entre Receitas e Despesas de Campanha

Candidaturas à **Assembleia de Freguesia** de

FERREIROS

Município de

BRAGA

Distrito de

BRAGA

Partidos Políticos:

B.E.	Bloco de Esquerda
PS	Partido Socialista

Coligações de Partidos Políticos:

PCP-PEV	Coligação Democrática Unitária	
PPD/PSD.CDS-PP.PPM	Partido Social Democrata. Partido Popular. Partido Popular Monárquico	JUNTOS POR BRAGA

Grupos de Cidadãos Eleitores:

Candidaturas à **Assembleia de Freguesia** de

FIGUEIREDO

Município de

BRAGA

Distrito de

BRAGA

Partidos Políticos:

PS Partido Socialista

Coligações de Partidos Políticos:

PCP-PEV Coligação Democrática Unitária

PPD/PSD.CDS-PP.PPM Partido Social Democrata. Partido Popular. Partido Popular Monárquico JUNTOS POR BRAGA

Grupos de Cidadãos Eleitores:

Candidaturas à **Assembleia de Freguesia** de

FRAIÃO

Município de

BRAGA

Distrito de

BRAGA

Partidos Políticos:

B.E. Bloco de Esquerda
PS Partido Socialista

Coligações de Partidos Políticos:

PCP-PEV Coligação Democrática Unitária
PPD/PSD.CDS-PP.PPM Partido Social Democrata. Partido Popular. Partido Popular Monárquico JUNTOS POR BRAGA

Grupos de Cidadãos Eleitores:

Candidaturas à **Assembleia de Freguesia** de

FROSSOS

Município de

BRAGA

Distrito de

BRAGA

Partidos Políticos:

B.E.	Bloco de Esquerda
PS	Partido Socialista

Coligações de Partidos Políticos:

PCP-PEV	Coligação Democrática Unitária	
PPD/PSD.CDS-PP.PPM	Partido Social Democrata. Partido Popular. Partido Popular Monárquico	JUNTOS POR BRAGA

Grupos de Cidadãos Eleitores:

Candidaturas à **Assembleia de Freguesia** de

GONDIZALVES

Município de

BRAGA

Distrito de

BRAGA

Partidos Políticos:

PS Partido Socialista

Coligações de Partidos Políticos:

PCP-PEV Coligação Democrática Unitária

PPD/PSD.CDS-PP.PPM Partido Social Democrata. Partido Popular. Partido Popular Monárquico JUNTOS POR BRAGA

Grupos de Cidadãos Eleitores:

Candidaturas à **Assembleia de Freguesia** de

GUALTAR

Município de

BRAGA

Distrito de

BRAGA

Partidos Políticos:

B.E.	Bloco de Esquerda
PS	Partido Socialista

Coligações de Partidos Políticos:

PCP-PEV	Coligação Democrática Unitária	
PPD/PSD.CDS-PP.PPM	Partido Social Democrata. Partido Popular. Partido Popular Monárquico	JUNTOS POR BRAGA

Grupos de Cidadãos Eleitores:

Candidaturas à **Assembleia de Freguesia** de

GUI SANDE

Município de

BRAGA

Distrito de

BRAGA

Partidos Políticos:

PS Partido Socialista

Coligações de Partidos Políticos:

PPD/PSD.CDS-PP.PPM Partido Social Democrata. Partido Popular. Partido Popular Monárquico JUNTOS POR BRAGA

Grupos de Cidadãos Eleitores:

Candidaturas à **Assembleia de Freguesia** de

LAMAÇÕES

Município de

BRAGA

Distrito de

BRAGA

Partidos Políticos:

B.E.	Bloco de Esquerda
PS	Partido Socialista

Coligações de Partidos Políticos:

PCP-PEV	Coligação Democrática Unitária	
PPD/PSD.CDS-PP.PPM	Partido Social Democrata. Partido Popular. Partido Popular Monárquico	JUNTOS POR BRAGA

Grupos de Cidadãos Eleitores:

Candidaturas à **Assembleia de Freguesia** de

LAMAS

Município de

BRAGA

Distrito de

BRAGA

Partidos Políticos:

PS Partido Socialista

Coligações de Partidos Políticos:

PCP-PEV Coligação Democrática Unitária

PPD/PSD.CDS-PP.PPM Partido Social Democrata. Partido Popular. Partido Popular Monárquico JUNTOS POR BRAGA

Grupos de Cidadãos Eleitores:

Candidaturas à **Assembleia de Freguesia** de

LOMAR

Município de

BRAGA

Distrito de

BRAGA

Partidos Políticos:

B.E.	Bloco de Esquerda
PS	Partido Socialista

Coligações de Partidos Políticos:

PCP-PEV	Coligação Democrática Unitária	
PPD/PSD.CDS-PP.PPM	Partido Social Democrata. Partido Popular. Partido Popular Monárquico	JUNTOS POR BRAGA

Grupos de Cidadãos Eleitores:

Candidaturas à **Assembleia de Freguesia** de

MAXIMINOS

Município de

BRAGA

Distrito de

BRAGA

Partidos Políticos:


B.E. Bloco de Esquerda

Coligações de Partidos Políticos:

PCP-PEV Coligação Democrática Unitária

Grupos de Cidadãos Eleitores:

sm SERVIR MAXIMINOS

**ELEIÇÃO PARA AS AUTARQUIAS LOCAIS - 2009**

Grupo de Cidadãos Eleitores

SERVIR MAXIMINOS**CONTA - RECEITAS DE CAMPANHA**

Receitas	Detalhe	Valor		
		Real	Orçamento	Desvio
Subvenção Estatal	Mapa M 1	0,00	0,00	0,00
Contribuição de Partidos políticos	Mapa M 2	0,00	0,00	0,00
Donativos iniciais dos proponentes do GCE	Mapa M 3	1.693,28	1.693,28	0,00
Donativos e Produto de				
Angariação de Fundos	Mapa M 4	0,00	0,00	0,00
Total das Receitas		1.693,28	1.693,28	0,00



ELEIÇÃO PARA AS AUTARQUIAS LOCAIS - 2009

Grupo de Cidadãos Eleitores

SERVIR MAXIMINOS

CONTA - DESPESAS DE CAMPANHA

Despesas	Detalhe	Valor		
		Real	Orçamento	Desvio
Concepção da Campanha, Agências de Comunicação e Estudos de Mercado	Mapa M 5	0,00	0,00	0,00
Propaganda, Comunicação Impressa e Digital	Mapa M 6	1.433,36	1.433,36	0,00
Estruturas, Cartazes e Telas	Mapa M 7	144,00	144,00	0,00
Comícios e Espectáculos	Mapa M 8	0,00	0,00	0,00
Brindes e Outras Ofertas	Mapa M 9	115,92	115,92	0,00
Custos Administrativos e Operacionais	Mapa M 10	0,00	0,00	0,00
Outras Despesas Financeiras	Mapa M 11	0,00	0,00	0,00
Total das Despesas		1.693,28	1.693,28	0,00



ELEIÇÃO PARA AS AUTARQUIAS LOCAIS - 2009
Grupo de Cidadãos Eleitores**SERVIR MAXIMINOS**

BALANÇO DE CAMPANHA
reportado ao dia das eleições

Activo	Valor
Dívidas de Terceiros	
24. Estado (Subvenção a receber)	0,00
12. Disponibilidades	0,00
Total do Activo	0,00

Passivo	Valor
51. Fundos próprios	
Saldo final de campanha (positivo ou negativo)✕	0,00
Dívidas a Terceiros	
22. Fornecedores	0,00
23. Instituições de Crédito	0,00
26. Outros	0,00
Total do Passivo	0,00

✕ Diferença entre Receitas e Despesas de Campanha

Candidaturas à **Assembleia de Freguesia** de

MIRE DE TIBÃES

Município de

BRAGA

Distrito de

BRAGA

Partidos Políticos:

PS Partido Socialista

Coligações de Partidos Políticos:

PCP-PEV Coligação Democrática Unitária

PPD/PSD.CDS-PP.PPM Partido Social Democrata. Partido Popular. Partido Popular Monárquico JUNTOS POR BRAGA

Grupos de Cidadãos Eleitores:

Candidaturas à **Assembleia de Freguesia** de

MORREIRA

Município de

BRAGA

Distrito de

BRAGA

Partidos Políticos:

PS Partido Socialista

Coligações de Partidos Políticos:

PPD/PSD.CDS-PP.PPM Partido Social Democrata. Partido Popular. Partido Popular Monárquico JUNTOS POR BRAGA

Grupos de Cidadãos Eleitores:

Candidaturas à **Assembleia de Freguesia** de

NAVARRA

Município de

BRAGA

Distrito de

BRAGA

Partidos Políticos:

PS Partido Socialista

Coligações de Partidos Políticos:

PPD/PSD.CDS-PP.PPM Partido Social Democrata. Partido Popular. Partido Popular Monárquico JUNTOS POR BRAGA

Grupos de Cidadãos Eleitores:

Candidaturas à **Assembleia de Freguesia** de

NOGUEIRA

Município de

BRAGA

Distrito de

BRAGA

Partidos Políticos:

B.E.	Bloco de Esquerda
PS	Partido Socialista

Coligações de Partidos Políticos:

PCP-PEV	Coligação Democrática Unitária	
PPD/PSD.CDS-PP.PPM	Partido Social Democrata. Partido Popular. Partido Popular Monárquico	JUNTOS POR BRAGA

Grupos de Cidadãos Eleitores:

Candidaturas à **Assembleia de Freguesia** de

NOGUEIRÓ

Município de

BRAGA

Distrito de

BRAGA

Partidos Políticos:

B.E. Bloco de Esquerda

Coligações de Partidos Políticos:

PCP-PEV Coligação Democrática Unitária

Grupos de Cidadãos Eleitores:

TPN TUDO POR NOGUEIRÓ

MN MUDAR NOGUEIRÓ

ELEIÇÃO PARA AS AUTARQUIAS LOCAIS - 2009

Grupo de Cidadãos Eleitores

Tudo Por Nogueiró**CONTA - RECEITAS DE CAMPANHA**

Receitas	Detalhe	Valor		
		Real	Orçamento	Desvio
Subvenção Estatal	Mapa M 1	0,00	0,00	0,00
Contribuição de Partidos políticos	Mapa M 2	0,00	0,00	0,00
Donativos iniciais dos proponen-				
tes do GCE	Mapa M 3	450,00	0,00	0,00
Donativos e Produto de				
Angariação de Fundos	Mapa M 4	0,00	0,00	0,00
Total das Receitas		450,00	0,00	0,00

ELEIÇÃO PARA AS AUTARQUIAS LOCAIS - 2009

Grupo de Cidadãos Eleitores Tudo Por Nogueiró

CONTA - DESPESAS DE CAMPANHA

Despesas	Detalhe	Valor		
		Real	Orçamento	Desvio
Concepção da Campanha, Agências de Comunicação e Estudos de Mercado	Mapa M 5	0,00	0,00	0,00
Propaganda, Comunicação Impressa e Digital	Mapa M 6	400,00	150,00	250,00
Estruturas, Cartazes e Telas	Mapa M 7	0,00	0,00	0,00
Comícios e Espectáculos	Mapa M 8	0,00	0,00	0,00
Brindes e Outras Ofertas	Mapa M 9	0,00	0,00	0,00
Custos Administrativos e Operacionais	Mapa M 10	50,00	50,00	0,00
Outras Despesas Financeiras	Mapa M 11	0,00	0,00	0,00
Total das Despesas		450,00	200,00	250,00

ELEIÇÃO PARA AS AUTARQUIAS LOCAIS - 2009

Grupo de Cidadãos Eleitores

BALANÇO DE CAMPANHA
reportado ao dia das eleições

Activo	Valor
Dívidas de Terceiros	
24. Estado (Subvenção a receber)	0,00
12. Disponibilidades	0,00
Total do Activo	0,00

Passivo	Valor
51. Fundos próprios	
Saldo final de campanha (positivo ou negativo)✕	0,00
Dívidas a Terceiros	
22. Fornecedores	0,00
23. Instituições de Crédito	0,00
26. Outros	0,00
Total do Passivo	0,00

✕ Diferença entre Receitas e Despesas de Campanha

MN

MUDAR NOGUEIRÓ

NÃO ENTREGOU ORÇAMENTO

Candidaturas à **Assembleia de Freguesia** de

PADIM DA GRAÇA

Município de

BRAGA

Distrito de

BRAGA

Partidos Políticos:

PS Partido Socialista

Coligações de Partidos Políticos:

PCP-PEV Coligação Democrática Unitária

PPD/PSD.CDS-PP.PPM Partido Social Democrata. Partido Popular. Partido Popular Monárquico JUNTOS POR BRAGA

Grupos de Cidadãos Eleitores:

CPPG CONNOSCO POR PADIM DA GRAÇA

ELEIÇÃO PARA AS AUTARQUIAS LOCAIS - 2009

Grupo de Cidadãos Eleitores

Connosco por Padim da Graça

CONTA - RECEITAS DE CAMPANHA

Receitas	Detalhe	Valor		
		Real	Orçamento	Desvio
Subvenção Estatal	Mapa M 1	0,00	0,00	0,00
Contribuição de Partidos políticos	Mapa M 2	0,00	0,00	0,00
Donativos iniciais dos proponentes do GCE	Mapa M 3	312,00	312,00	0,00
Donativos e Produto de Angariação de Fundos	Mapa M 4	0,00	0,00	0,00
Total das Receitas		312,00	312,00	0,00

ELEIÇÃO PARA AS AUTARQUIAS LOCAIS - 2009

Grupo de Cidadãos Eleitores

connosco por padim da graça

CONTA - DESPESAS DE CAMPANHA

Despesas	Detalhe	Valor		
		Real	Orçamento	Desvio
Concepção da Campanha, Agências de Comunicação e Estudos de Mercado	Mapa M 5	0,00	0,00	0,00
Propaganda, Comunicação Impressa e Digital	Mapa M 6	0,00	0,00	0,00
Estruturas, Cartazes e Telas	Mapa M 7	0,00	0,00	0,00
Comícios e Espectáculos	Mapa M 8	0,00	0,00	0,00
Brindes e Outras Ofertas	Mapa M 9	312,00	0,00	312,00
Custos Administrativos e Operacionais	Mapa M 10	0,00	0,00	0,00
Outras Despesas Financeiras	Mapa M 11	0,00	0,00	0,00
Total das Despesas		312,00	0,00	312,00

ELEIÇÃO PARA AS AUTARQUIAS LOCAIS - 2009

Grupo de Cidadãos Eleitores connosco por padim da graça

**BALANÇO DE CAMPANHA
reportado ao dia das eleições**

Activo	Valor
Dívidas de Terceiros	
24. Estado (Subvenção a receber)	0,00
12. Disponibilidades	0,00
Total do Activo	0,00

Passivo	Valor
51. Fundos próprios	
Saldo final de campanha (positivo ou negativo)	-312
Dívidas a Terceiros	
22. Fornecedores	0,00
23. Instituições de Crédito	0,00
26. Outros	0,00
Total do Passivo	-312

Candidaturas à **Assembleia de Freguesia** de

PALMEIRA

Município de

BRAGA

Distrito de

BRAGA

Partidos Políticos:

B.E. Bloco de Esquerda

Coligações de Partidos Políticos:

PCP-PEV Coligação Democrática Unitária

Grupos de Cidadãos Eleitores:

LIPP LISTA DE INDEPENDENTES POR PALMEIRA

ELEIÇÃO PARA AS AUTARQUIAS LOCAIS - 2009

Grupo de Cidadãos Eleitores: LIPP - Lista Independentes por Palmeira

Freguesia : Palmeira

Concelho : Braga

Conta - Receitas de Campanha

Receitas	Valor	
	Real	Orçamento
Subvenção Estatal		
Contribuição de Partidos Politicos		
Donativos iniciais dos proponentes do GCE		
Donativos e Angariação de fundos	1.162,67	1.000,00
Total das Receitas	1.162,67	1.000,00

Conta - Despesas de Campanha

Despesas	Valor	
	Real	Orçamento
Concepção da Campanha, Agências de comunicação e Estudos de Mercado		
Propaganda, Comunicação Impressa e Digital	360,00	400,00
Estruturas, Cartazes e Telas	300,00	410,00
Comícios e Espectaculos	454,48	
Brindes e outras ofertas		
Custos Administrativos e Operacionais	43,20	43,20
Outras Despesas Financeiras	4,99	146,80
Total das Despesas	1.162,67	1.000,00

Mandatário Financeiro:

Vitor Manuel da Silva Faria / B.l.: 10033727 / Eleitor nº 3943

Desvio
162,67
162,67

Desvio
-40,00
-110,00
454,48
0,00
0,00
-141,81
162,67

Candidaturas à **Assembleia de Freguesia** de

PANOIAS

Município de

BRAGA

Distrito de

BRAGA

Partidos Políticos:

PS Partido Socialista

Coligações de Partidos Políticos:

PCP-PEV Coligação Democrática Unitária

PPD/PSD.CDS-PP.PPM Partido Social Democrata. Partido Popular. Partido Popular Monárquico JUNTOS POR BRAGA

Grupos de Cidadãos Eleitores:

Candidaturas à **Assembleia de Freguesia** de

PARADA DE TIBÃES

Município de

BRAGA

Distrito de

BRAGA

Partidos Políticos:

PS Partido Socialista

Coligações de Partidos Políticos:

PCP-PEV Coligação Democrática Unitária

PPD/PSD.CDS-PP.PPM Partido Social Democrata. Partido Popular. Partido Popular Monárquico JUNTOS POR BRAGA

Grupos de Cidadãos Eleitores:

Candidaturas à **Assembleia de Freguesia** de

PEDRALVA

Município de

BRAGA

Distrito de

BRAGA

Partidos Políticos:

PS Partido Socialista

Coligações de Partidos Políticos:

PCP-PEV Coligação Democrática Unitária

PPD/PSD.CDS-PP.PPM Partido Social Democrata. Partido Popular. Partido Popular Monárquico JUNTOS POR BRAGA

Grupos de Cidadãos Eleitores:

Candidaturas à **Assembleia de Freguesia** de

POUSADA

Município de

BRAGA

Distrito de

BRAGA

Partidos Políticos:

PS Partido Socialista

Coligações de Partidos Políticos:

PPD/PSD.CDS-PP.PPM Partido Social Democrata. Partido Popular. Partido Popular Monárquico JUNTOS POR BRAGA

Grupos de Cidadãos Eleitores:

Candidaturas à **Assembleia de Freguesia** de

PRISCOS

Município de

BRAGA

Distrito de

BRAGA

Partidos Políticos:

PS Partido Socialista

Coligações de Partidos Políticos:

PCP-PEV Coligação Democrática Unitária

PPD/PSD.CDS-PP.PPM Partido Social Democrata. Partido Popular. Partido Popular Monárquico JUNTOS POR BRAGA

Grupos de Cidadãos Eleitores:

pcf PRISCOS COM FUTURO

ELEIÇÃO PARA AS AUTARQUIAS LOCAIS - 2009

Grupo de Cidadãos Eleitores

PRISCOS COM FUTURO**CONTA - RECEITAS DE CAMPANHA**

Receitas	Detalhe	Valor		
		Real	Orçamento	Desvio
Subvenção Estatal	Mapa M 1	0,00	0,00	0,00
Contribuição de Partidos políticos	Mapa M 2	0,00	0,00	0,00
Donativos iniciais dos proponen-				
tes do GCE	Mapa M 3	100,00	100,00	0,00
Donativos e Produto de				
Angariação de Fundos	Mapa M 4	0,00	0,00	0,00
Total das Receitas		100,00	100,00	0,00

ELEIÇÃO PARA AS AUTARQUIAS LOCAIS - 2009

Grupo de Cidadãos Eleitores

PRISCOS COM FUTURO**CONTA - DESPESAS DE CAMPANHA**

Despesas	Detalhe	Valor		
		Real	Orçamento	Desvio
Concepção da Campanha, Agências de Comunicação e Estudos de Mercado	Mapa M 5	0,00	0,00	0,00
Propaganda, Comunicação Impressa e Digital	Mapa M 6	93,88	100,00	-6,12
Estruturas, Cartazes e Telas	Mapa M 7	0,00	0,00	0,00
Comícios e Espectáculos	Mapa M 8	0,00	0,00	0,00
Brindes e Outras Ofertas	Mapa M 9	0,00	0,00	0,00
Custos Administrativos e Operacionais	Mapa M 10	0,00	0,00	0,00
Outras Despesas Financeiras	Mapa M 11	0,00	0,00	0,00
Total das Despesas		93,88	100,00	-6,12

ELEIÇÃO PARA AS AUTARQUIAS LOCAIS - 2009

Grupo de Cidadãos Eleitores

PRISCOS COM FUTURC

BALANÇO DE CAMPANHA
reportado ao dia das eleições

Activo	Valor
Dívidas de Terceiros	
24. Estado (Subvenção a receber)	0,00
12. Disponibilidades	6,12
Total do Activo	6,12

Passivo	Valor
51. Fundos próprios	
Saldo final de campanha (positivo ou negativo)✕	6,12
Dívidas a Terceiros	
22. Fornecedores	0,00
23. Instituições de Crédito	0,00
26. Outros	0,00
Total do Passivo	6,12

✕ Diferença entre Receitas e Despesas de Campanha

Candidaturas à **Assembleia de Freguesia** de

REAL

Município de

BRAGA

Distrito de

BRAGA

Partidos Políticos:

B.E.	Bloco de Esquerda
PS	Partido Socialista

Coligações de Partidos Políticos:

PCP-PEV	Coligação Democrática Unitária	
PPD/PSD.CDS-PP.PPM	Partido Social Democrata. Partido Popular. Partido Popular Monárquico	JUNTOS POR BRAGA

Grupos de Cidadãos Eleitores:

Candidaturas à **Assembleia de Freguesia** de

RUILHE

Município de

BRAGA

Distrito de

BRAGA

Partidos Políticos:

PS Partido Socialista

Coligações de Partidos Políticos:

PCP-PEV Coligação Democrática Unitária

PPD/PSD.CDS-PP.PPM Partido Social Democrata. Partido Popular. Partido Popular Monárquico JUNTOS POR BRAGA

Grupos de Cidadãos Eleitores:

Candidaturas à **Assembleia de Freguesia** de

SANTA LUCRÉCIA DE ALGERIZ

Município de

BRAGA

Distrito de

BRAGA

Partidos Políticos:

B.E.	Bloco de Esquerda
PS	Partido Socialista

Coligações de Partidos Políticos:

PPD/PSD.CDS-PP.PPM Partido Social Democrata. Partido Popular. Partido Popular Monárquico JUNTOS POR BRAGA

Grupos de Cidadãos Eleitores:

Candidaturas à **Assembleia de Freguesia** de

PENSO (STO ESTEVÃO)

Município de

BRAGA

Distrito de

BRAGA

Partidos Políticos:

Coligações de Partidos Políticos:

PPD/PSD.CDS-PP.PPM Partido Social Democrata. Partido Popular. Partido Popular Monárquico JUNTOS POR BRAGA

Grupos de Cidadãos Eleitores:

ppdse PELO PROGRESSO DE SANTO ESTEVÃO

ELEIÇÃO PARA AS AUTARQUIAS LOCAIS - 2009**Grupo de Cidadãos Eleitores - PELO PROGRESSO DE SANTO ESTÊVÃO****Freguesia de Penso Santo Estêvão - concelho de Braga - Distrito de Braga****CONTA - RECEITAS DE CAMPANHA**

Receitas	Detalhe	Valor		
		Real	Orçamento	Desvio
Subvenção Estatal	Mapa M 1	0,00	0,00	0,00
Contribuição de Partidos políticos	Mapa M 2	0,00	0,00	0,00
Donativos iniciais dos proponen- tes do GCE	Mapa M 3	0,00	0,00	0,00
Donativos e Produto de Angariação de Fundos	Mapa M 4	0,00	0,00	0,00
Total das Receitas		0,00	0,00	0,00

Não se aplica por não terem existido movimentos.

Mandatário Financeiro: **António José Meira Alves Pereira**

Data: 2009-11-27

ELEIÇÃO PARA AS AUTARQUIAS LOCAIS - 2009Grupo de Cidadãos Eleitores: **PELO PROGRESSO DE SANTO ESTÊVÃO**

Freguesia de Penso Santo Estêvão - concelho de Braga - Distrito de Braga

CONTA - DESPESAS DE CAMPANHA

Despesas	Detalhe	Valor		
		Real	Orçamento	Desvio
Concepção da Campanha, Agências de Comunicação e Estudos de Mercado	Mapa M 5	0,00	0,00	0,00
Propaganda, Comunicação Impressa e Digital	Mapa M 6	0,00	0,00	0,00
Estruturas, Cartazes e Telas	Mapa M 7	0,00	0,00	0,00
Comícios e Espectáculos	Mapa M 8	0,00	0,00	0,00
Brindes e Outras Ofertas	Mapa M 9	0,00	0,00	0,00
Custos Administrativos e Operacionais	Mapa M 10	0,00	0,00	0,00
Outras Despesas Financeiras	Mapa M 11	0,00	0,00	0,00
Total das Despesas		0,00	0,00	0,00

Não se aplica por não terem existido movimentos.

Mandatário Financeiro: **António José Meira Alves Pereira****Data: 2009-11-27**

ELEIÇÃO PARA AS AUTARQUIAS LOCAIS - 2009

Grupo de Cidadãos Eleitores : **PELO PROGRESSO DE SANTO ESTÊVÃO**

Freguesia de Penso Santo Estêvão - concelho de Braga - Distrito de Braga

BALANÇO DE CAMPANHA reportado ao dia das eleições

Activo	Valor
Dívidas de Terceiros	
24. Estado (Subvenção a receber)	0,00
12. Disponibilidades	0,00
Total do Activo	0,00

Passivo	Valor
51. Fundos próprios	
Saldo final de campanha (positivo ou negativo)✕	0,00
Dívidas a Terceiros	
22. Fornecedores	0,00
23. Instituições de Crédito	0,00
26. Outros	0,00
Total do Passivo	0,00

Não se aplica por inexistência de movimentos. A campanha foi feita em contacto directo com as pessoas, porta a porta, dado tratar-se de uma Freguesia com apenas 403 eleitores.

Mandatário *Financeiro: António José Meira Alves Pereira*

Data: 2009-11-27

Candidaturas à **Assembleia de Freguesia** de

SÃO JOÃO DO SOUTO

Município de

BRAGA

Distrito de

BRAGA

Partidos Políticos:

B.E. Bloco de Esquerda

PS Partido Socialista

Coligações de Partidos Políticos:

PCP-PEV Coligação Democrática Unitária

PPD/PSD.CDS-PP.PPM Partido Social Democrata. Partido Popular. Partido Popular Monárquico **JUNTOS POR BRAGA**

Grupos de Cidadãos Eleitores:

Candidaturas à **Assembleia de Freguesia** de

SÃO JOSÉ DE SÃO LÁZARO

Município de

BRAGA

Distrito de

BRAGA

Partidos Políticos:

B.E.	Bloco de Esquerda
PS	Partido Socialista

Coligações de Partidos Políticos:

PCP-PEV	Coligação Democrática Unitária	
PPD/PSD.CDS-PP.PPM	Partido Social Democrata. Partido Popular. Partido Popular Monárquico	JUNTOS POR BRAGA

Grupos de Cidadãos Eleitores:

Candidaturas à **Assembleia de Freguesia** de

PASSOS (SÃO JULIÃO)

Município de

BRAGA

Distrito de

BRAGA

Partidos Políticos:

PS Partido Socialista

Coligações de Partidos Políticos:

PPD/PSD.CDS-PP.PPM Partido Social Democrata. Partido Popular. Partido Popular Monárquico JUNTOS POR BRAGA

Grupos de Cidadãos Eleitores:

Candidaturas à **Assembleia de Freguesia** de

ESTE (SÃO MAMEDE)

Município de

BRAGA

Distrito de

BRAGA

Partidos Políticos:

Coligações de Partidos Políticos:

PCP-PEV

Coligação Democrática Unitária

Grupos de Cidadãos Eleitores:

IPSM

INDEPENDENTES POR S. MAMEDE

LIESM

LISTA DE INDEPENDENTES DE ESTE S. MAMEDE

INDEPENDENTES POR S. MAMEDE – IPSM

ELEIÇÃO DOS ÓRGÃOS DAS AUTARQUIAS LOCAIS - 2009

Apresentação de contas

Pela presente, envio a Vossa Excelência, a apresentação de contas da Campanha, da Lista de candidatos apresentada pelo grupo de Cidadãos Eleitores da freguesia de Este S. Mamede, do Concelho de Braga, “Independentes Por S. Mamede”, é IPSM.

Apresentação de contas

- Publicações -----	78,20€
- Material de Propaganda -----	235,20€
- TOTAL -----	313,40€

Este S. Mamede, 09 de Janeiro de 2010.



(António de Sousa Gonçalves)

ELEIÇÃO PARA AS AUTARQUIAS LOCAIS - 2009

Grupo de Cidadãos Eleitores

Lista Independentes Este S. Mamede - L.I.E.S.M. V

CONTA - RECEITAS DE CAMPANHA

Receitas	Detalhe	Valor		
		Real	Orçamento	Desvio
Subvenção Estatal	Mapa M 1	0,00	0,00	0,00
Contribuição de Partidos políticos	Mapa M 2	0,00	0,00	0,00
Donativos iniciais dos proponen- tes do GCE	Mapa M 3	1.971,00	500,00	1.471,00
Donativos e Produto de Angariação de Fundos	Mapa M 4	2.650,00	1.000,00	1.650,00
Total das Receitas		4.621,00	1.500,00	3.121,00

Sérgio Paulo Antunes Fernandes

1.621,00
0361
0770

2142
32,0000

ELEIÇÃO PARA AS AUTARQUIAS LOCAIS - 2009

Grupo de Cidadãos Eleitores

Lista Independentes Este S. Mamede - L.I.E.S.M. V

CONTA - DESPESAS DE CAMPANHA

Despesas	Detalhe	Valor		
		Real	Orçamento	Desvio
Concepção da Campanha, Agências de Comunicação e Estudos de Mercado	Mapa M 5	0,00	100,00	-100,00
Propaganda, Comunicação Impressa e Digital	Mapa M 6	922,80	400,00	522,80
Estruturas, Cartazes e Telas	Mapa M 7	961,31	600,00	361,31
Comícios e Espectáculos	Mapa M 8	244,75	200,00	44,75
Brindes e Outras Ofertas	Mapa M 9	408,00	100,00	308,00
Custos Administrativos e Operacionais	Mapa M 10	0,00	100,00	-100,00
Outras Despesas Financeiras	Mapa M 11	0,00	0,00	0,00
Total das Despesas		2.536,86	1.500,00	1.036,86

2.536,86
1.036,86
0,00

1146
171

Sérgio Paulo Antunes Fernandes

ELEIÇÃO PARA AS AUTARQUIAS LOCAIS - 2009

Grupo de Cidadãos Eleitores

Lista Independentes Este S. Mamede - L.I.E.S.M. - V

BALANÇO DE CAMPANHA
reportado ao dia das eleições

Activo	Valor
Dívidas de Terceiros	
24. Estado (Subvenção a receber)	0,00
12. Disponibilidades	0,00
Total do Activo	0,00

Passivo	Valor
51. Fundos próprios	
Saldo final de campanha (positivo ou negativo)✕	2.084,14
Dívidas a Terceiros	
22. Fornecedores	0,00
23. Instituições de Crédito	0,00
26. Outros	0,00
Total do Passivo	2.084,14

✕ Diferença entre Receitas e Despesas de Campanha

Sérgio Paul Antunes Fernandes

Candidaturas à **Assembleia de Freguesia** de

MERELIM (SÃO PAIO)

Município de

BRAGA

Distrito de

BRAGA

Partidos Políticos:

PS Partido Socialista

Coligações de Partidos Políticos:

PCP-PEV Coligação Democrática Unitária

PPD/PSD.CDS-PP.PPM Partido Social Democrata. Partido Popular. Partido Popular Monárquico JUNTOS POR BRAGA

Grupos de Cidadãos Eleitores:

Candidaturas à **Assembleia de Freguesia** de

ESTE (SÃO PEDRO)

Município de

BRAGA

Distrito de

BRAGA

Partidos Políticos:

PS Partido Socialista

Coligações de Partidos Políticos:

PCP-PEV Coligação Democrática Unitária

PPD/PSD.CDS-PP.PPM Partido Social Democrata. Partido Popular. Partido Popular Monárquico JUNTOS POR BRAGA

Grupos de Cidadãos Eleitores:

Candidaturas à **Assembleia de Freguesia** de

MERELIM (SÃO PEDRO)

Município de

BRAGA

Distrito de

BRAGA

Partidos Políticos:

PS Partido Socialista

Coligações de Partidos Políticos:

PCP-PEV Coligação Democrática Unitária

PPD/PSD.CDS-PP.PPM Partido Social Democrata. Partido Popular. Partido Popular Monárquico JUNTOS POR BRAGA

Grupos de Cidadãos Eleitores:

Candidaturas à **Assembleia de Freguesia** de

OLIVEIRA (SÃO PEDRO)

Município de

BRAGA

Distrito de

BRAGA

Partidos Políticos:

Coligações de Partidos Políticos:

PPD/PSD.CDS-PP.PPM Partido Social Democrata. Partido Popular. Partido Popular Monárquico JUNTOS POR BRAGA

Grupos de Cidadãos Eleitores:

SOSP SEMPRE OLIVEIRA S. PEDRO

ELEIÇÃO PARA AS AUTARQUIAS LOCAIS - 2009

Grupo de Cidadãos Eleitores

SEMPRE OLIVEIRA SÃO PEDRO**CONTA - RECEITAS DE CAMPANHA**

Receitas	Detalhe	Valor		
		Real	Orçamento	Desvio
Subvenção Estatal	Mapa M 1	0,00	0,00	0,00
Contribuição de Partidos políticos	Mapa M 2	0,00	0,00	0,00
Donativos iniciais dos proponen-				
tes do GCE	Mapa M 3	230,82	100,00	130,82
Donativos e Produto de				
Angariação de Fundos	Mapa M 4	0,00	0,00	0,00
Total das Receitas		230,82	100,00	130,82

ELEIÇÃO PARA AS AUTARQUIAS LOCAIS - 2009

Grupo de Cidadãos Eleitores

SEMPRE OLIVEIRA SÃO PEDRO**CONTA - DESPESAS DE CAMPANHA**

Despesas	Detalhe	Valor		
		Real	Orçamento	Desvio
Concepção da Campanha, Agências de Comunicação e Estudos de Mercado	Mapa M 5	0,00	0,00	0,00
Propaganda, Comunicação Impressa e Digital	Mapa M 6	230,82	100,00	130,82
Estruturas, Cartazes e Telas	Mapa M 7	0,00	0,00	0,00
Comícios e Espectáculos	Mapa M 8	0,00	0,00	0,00
Brindes e Outras Ofertas	Mapa M 9	0,00	0,00	0,00
Custos Administrativos e Operacionais	Mapa M 10	0,00	0,00	0,00
Outras Despesas Financeiras	Mapa M 11	0,00	0,00	0,00
Total das Despesas		230,82	100,00	130,82

ELEIÇÃO PARA AS AUTARQUIAS LOCAIS - 2009

Grupo de Cidadãos Eleitores

SEMPRE OLIVEIRA SÃO

BALANÇO DE CAMPANHA
reportado ao dia das eleições

Activo	Valor
Dívidas de Terceiros	
24. Estado (Subvenção a receber)	0,00
12. Disponibilidades	0,00
Total do Activo	0,00

Passivo	Valor
51. Fundos próprios	
Saldo final de campanha (positivo ou negativo)⌘	0,00
Dívidas a Terceiros	
22. Fornecedores	0,00
23. Instituições de Crédito	0,00
26. Outros	0,00
Total do Passivo	0,00

⌘ Diferença entre Receitas e Despesas de Campanha

Candidaturas à **Assembleia de Freguesia** de

SÃO VICENTE

Município de

BRAGA

Distrito de

BRAGA

Partidos Políticos:

B.E.	Bloco de Esquerda
PS	Partido Socialista

Coligações de Partidos Políticos:

PCP-PEV	Coligação Democrática Unitária	
PPD/PSD.CDS-PP.PPM	Partido Social Democrata. Partido Popular. Partido Popular Monárquico	JUNTOS POR BRAGA

Grupos de Cidadãos Eleitores:

Candidaturas à **Assembleia de Freguesia** de

PENSO (S VICENTE)

Município de

BRAGA

Distrito de

BRAGA

Partidos Políticos:

PS Partido Socialista

Coligações de Partidos Políticos:

PCP-PEV Coligação Democrática Unitária

Grupos de Cidadãos Eleitores:

psvam PENSO S. VICENTE – A MUDANÇA

psvam

PENSO S. VICENTE – A MUDANÇA

NÃO PRESTOU CONTAS

Candidaturas à **Assembleia de Freguesia** de

SÃO VITOR

Município de

BRAGA

Distrito de

BRAGA

Partidos Políticos:

B.E.	Bloco de Esquerda
PS	Partido Socialista

Coligações de Partidos Políticos:

PCP-PEV	Coligação Democrática Unitária	
PPD/PSD.CDS-PP.PPM	Partido Social Democrata. Partido Popular. Partido Popular Monárquico	JUNTOS POR BRAGA

Grupos de Cidadãos Eleitores:

Candidaturas à **Assembleia de Freguesia** de

SÉ

Município de

BRAGA

Distrito de

BRAGA

Partidos Políticos:

B.E.	Bloco de Esquerda
PS	Partido Socialista

Coligações de Partidos Políticos:

PCP-PEV	Coligação Democrática Unitária	
PPD/PSD.CDS-PP.PPM	Partido Social Democrata. Partido Popular. Partido Popular Monárquico	JUNTOS POR BRAGA

Grupos de Cidadãos Eleitores:

Candidaturas à **Assembleia de Freguesia** de

SEMELHE

Município de

BRAGA

Distrito de

BRAGA

Partidos Políticos:

PS Partido Socialista

Coligações de Partidos Políticos:

PCP-PEV Coligação Democrática Unitária

PPD/PSD.CDS-PP.PPM Partido Social Democrata. Partido Popular. Partido Popular Monárquico JUNTOS POR BRAGA

Grupos de Cidadãos Eleitores:

Candidaturas à **Assembleia de Freguesia** de

SEQUEIRA

Município de

BRAGA

Distrito de

BRAGA

Partidos Políticos:

PS Partido Socialista

Coligações de Partidos Políticos:

PCP-PEV Coligação Democrática Unitária

PPD/PSD.CDS-PP.PPM Partido Social Democrata. Partido Popular. Partido Popular Monárquico JUNTOS POR BRAGA

Grupos de Cidadãos Eleitores:

Candidaturas à **Assembleia de Freguesia** de

SOBREPOSTA

Município de

BRAGA

Distrito de

BRAGA

Partidos Políticos:

Coligações de Partidos Políticos:

PCP-PEV

Coligação Democrática Unitária

Grupos de Cidadãos Eleitores:

sps

SEMPRE POR SOBREPOSTA

sps

SEMPRE POR SOBREPOSTA

NÃO PRESTOU CONTAS

Candidaturas à **Assembleia de Freguesia** de

TADIM

Município de

BRAGA

Distrito de

BRAGA

Partidos Políticos:

PS Partido Socialista

Coligações de Partidos Políticos:

PCP-PEV Coligação Democrática Unitária

PPD/PSD.CDS-PP.PPM Partido Social Democrata. Partido Popular. Partido Popular Monárquico JUNTOS POR BRAGA

Grupos de Cidadãos Eleitores:

Candidaturas à **Assembleia de Freguesia** de

TEBOSA

Município de

BRAGA

Distrito de

BRAGA

Partidos Políticos:

PS Partido Socialista

Coligações de Partidos Políticos:

PCP-PEV Coligação Democrática Unitária

PPD/PSD.CDS-PP.PPM Partido Social Democrata. Partido Popular. Partido Popular Monárquico JUNTOS POR BRAGA

Grupos de Cidadãos Eleitores:

Candidaturas à **Assembleia de Freguesia** de

TENÕES

Município de

BRAGA

Distrito de

BRAGA

Partidos Políticos:

B.E. Bloco de Esquerda

Coligações de Partidos Políticos:

PCP-PEV Coligação Democrática Unitária

Grupos de Cidadãos Eleitores:

LITPF LISTA INDEPENDENTE POR TENÕES, PROGRESSO E FUTURO

ELEIÇÃO PARA AS AUTARQUIAS LOCAIS - 2009

Grupo de Cidadãos Eleitores

Lista Independente Tenões, Progresso e Futuro

CONTA - RECEITAS DE CAMPANHA

Receitas	Descrição	Valor		
		Real	Orçamento	Desvio
Subvenção Estatal	Mapa M 1	0,00	0,00	0,00
Contribuição de Partidos políticos	Mapa M 2	0,00	0,00	0,00
Donativos iniciais dos proponentes do GCE	Mapa M 3	250,00	250,00	0,00
Donativos e Produto de				
Angariação de Fundos	Mapa M 4	0,00	0,00	0,00
Total das Receitas		250,00	250,00	0,00

ELEIÇÃO PARA AS AUTARQUIAS LOCAIS - 2009

Grupo de Cidadãos Eleitores

Lista Independente Tenões, Progresso e Futuro**CONTA - DESPESAS DE CAMPANHA**

Despesas	Detalhe	Valor		
		Real	Orçamento	Desvio
Concepção da Campanha, Agências de Comunicação e Estudos de Mercado	Mapa M 5	0,00	0,00	0,00
Propaganda, Comunicação Impressa e Digital	Mapa M 6	246,00	250,00	-4,00
Estruturas, Cartazes e Telas	Mapa M 7	0,00	0,00	0,00
Comícios e Espectáculos	Mapa M 8	0,00	0,00	0,00
Brindes e Outras Ofertas	Mapa M 9	0,00	0,00	0,00
Custos Administrativos e Operacionais	Mapa M 10	0,00	0,00	0,00
Outras Despesas Financeiras	Mapa M 11	0,00	0,00	0,00
Total das Despesas		246,00	250,00	-4,00

ELEIÇÃO PARA AS AUTARQUIAS LOCAIS - 2009

Grupo de Cidadãos Eleitores

Lista Independente Tenões Progresso e Futuro

BALANÇO DE CAMPANHA reportado ao dia das eleições

Activo	Valor
Dívidas de Terceiros	
24. Estado (Subvenção a receber)	0,00
12. Disponibilidades	0,00
Total do Activo	0,00

Passivo	Valor
51. Fundos próprios	
Saldo final de campanha (positivo ou negativo)✕	0,00
Dívidas a Terceiros	
22. Fornecedores	0,00
23. Instituições de Crédito	0,00
26. Outros	0,00
Total do Passivo	0,00

✕ Diferença entre Receitas e Despesas de Campanha

Candidaturas à **Assembleia de Freguesia** de

TRANDEIRAS

Município de

BRAGA

Distrito de

BRAGA

Partidos Políticos:

PS Partido Socialista

Coligações de Partidos Políticos:

PPD/PSD.CDS-PP.PPM Partido Social Democrata. Partido Popular. Partido Popular Monárquico JUNTOS POR BRAGA

Grupos de Cidadãos Eleitores:

Candidaturas à **Assembleia de Freguesia** de

VILAÇA

Município de

BRAGA

Distrito de

BRAGA

Partidos Políticos:

PS Partido Socialista

Coligações de Partidos Políticos:

PCP-PEV Coligação Democrática Unitária

PPD/PSD.CDS-PP.PPM Partido Social Democrata. Partido Popular. Partido Popular Monárquico JUNTOS POR BRAGA

Grupos de Cidadãos Eleitores:

Candidaturas à **Assembleia de Freguesia** de

VIMIEIRO

Município de

BRAGA

Distrito de

BRAGA

Partidos Políticos:

PS Partido Socialista

Coligações de Partidos Políticos:

PPD/PSD.CDS-PP.PPM Partido Social Democrata. Partido Popular. Partido Popular Monárquico JUNTOS POR BRAGA

Grupos de Cidadãos Eleitores:

IPUVM INDEPENDENTES POR UM VIMIEIRO MELHOR

ELEIÇÃO PARA AS AUTARQUIAS LOCAIS - 2009

Grupo de Cidadãos Eleitores

Independentes por um Vimieiro melhor**CONTA - RECEITAS DE CAMPANHA**

Receitas	Detalhe	Valor		
		Real	Orçamento	Desvio
Subvenção Estatal	Mapa M 1	0,00	0,00	0,00
Contribuição de Partidos políticos	Mapa M 2	0,00	0,00	0,00
Donativos iniciais dos proponen- tes do GCE	Mapa M 3	43,20	1.650,00	1.606,80
Donativos e Produto de Angariação de Fundos	Mapa M 4	0,00	0,00	0,00
Total das Receitas		43,20	1.650,00	1.606,80

ELEIÇÃO PARA AS AUTARQUIAS LOCAIS - 2009

Grupo de Cidadãos Eleitores

Independentes por um Vimieiro melhor**CONTA - DESPESAS DE CAMPANHA**

Despesas	Detalhe	Valor		
		Real	Orçamento	Desvio
Concepção da Campanha, Agências de Comunicação e Estudos de Mercado	Mapa M 5	0,00	0,00	0,00
Propaganda, Comunicação Impressa e Digital	Mapa M 6	0,00	0,00	0,00
Estruturas, Cartazes e Telas	Mapa M 7	0,00	0,00	0,00
Comícios e Espectáculos	Mapa M 8	0,00	0,00	0,00
Brindes e Outras Ofertas	Mapa M 9	0,00	0,00	0,00
Custos Administrativos e Operacionais	Mapa M 10	43,20	200,00	-156,80
Outras Despesas Financeiras	Mapa M 11	0,00	0,00	0,00
Total das Despesas		43,20	200,00	-156,80

ELEIÇÃO PARA AS AUTARQUIAS LOCAIS - 2009

Grupo de Cidadãos Eleitores

Independentes por urn

BALANÇO DE CAMPANHA
reportado ao dia das eleições

Activo	Valor
Dívidas de Terceiros	0,00
24. Estado (Subvenção a receber)	0,00
12. Disponibilidades	0,00
Total do Activo	0,00

Passivo	Valor
51. Fundos próprios	0,00
Saldo final de campanha (positivo ou negativo) ^x	0,00
Dívidas a Terceiros	0,00
22. Fornecedores	0,00
23. Instituições de Crédito	0,00
26. Outros	0,00
Total do Passivo	0,00

^x Diferença entre Receitas e Despesas de Campanha

Candidaturas à **Assembleia de Freguesia** de

FRADELOS

Município de

BRAGA

Distrito de

BRAGA

Partidos Políticos:

PS Partido Socialista

Coligações de Partidos Políticos:

PPD/PSD.CDS-PP.PPM Partido Social Democrata. Partido Popular. Partido Popular Monárquico JUNTOS POR BRAGA

Grupos de Cidadãos Eleitores: