

# **DISTRITO DE BRAGA**

As Contas dos Partidos Políticos, Coligações e dos Grupos de Cidadãos Eleitores candidatos aos Municípios deste Distrito a seguir inseridas respeitam às candidaturas aos Órgãos Autárquicos Locais – Câmara e Assembleia Municipais e às Assembleias de Freguesia.

As contas das candidaturas apenas a um Órgão ou todas as candidaturas somente às Assembleias de Freguesia estarão identificadas por separador específico.

## CABECEIRAS DE BASTO

CM	PS	Partido Socialista	
CM	PCP-PEV	Coligação Democrática Unitária	
CM	PPD/PSD.CDS-PP	Partido Social Democrata. Partido Popular	PELA NOSSA TERRA
AM	PS	Partido Socialista	
AM	PCP-PEV	Coligação Democrática Unitária	
AM	PPD/PSD.CDS-PP	Partido Social Democrata. Partido Popular	PELA NOSSA TERRA

Legenda: CM – Câmara Municipal  
AM – Assembleia Municipal

**Câmara Municipal**  
**e**  
**Assembleia Municipal**

**AUTÁRQUICAS 2009****PARTIDO SOCIALISTA****DISTRITO Braga****CONCELHO****Cabeceiras de Basto****CONTA - RECEITAS DE CAMPANHA****ESTRUTURA LOCAL**

Receitas	Detalhe	Valor		
		Real	Orçamento	Desvio
Subvenção Estatal	Mapa M 6	41.910,19	95.689,00	53.778,81
Dotação Sede de Campanha / Partido	Mapa M 7	7.386,43	2.871,00	-4.515,43
Donativos e Produto de Angariação de Fundos	Mapa M 8	4.920,00	24.056,00	19.136,00
Total das Receitas		54.216,62	122.616,00	68.399,38

Mandatário financeiro:

Data:



AUTÁRQUICAS 2009

PARTIDO SOCIALISTA

DISTRITO Braga

CONCELHO

Cabeceiras de Basto

## CONTA – DEPESAS DE CAMPANHA

## ESTRUTURAS LOCAIS

Categoria	Detalhe	Valor		
		Real	Orçamento	Desvio
Concepção da Campanha, Agências de Comunicação e Estudos de Mercado	Mapa M 9	3.629,43	74.820,00	71.190,57
Propaganda, Comunicação Impressa e Digital	Mapa M 10	24.448,08	10.300,00	-14.148,08
Estruturas , Cartazes e Telas	Mapa M 11	48.705,84	0,00	-48.705,84
Comícios e Espectáculos	Mapa M 12	13.915,06	16.250,00	2.334,94
Brindes e Outras Ofertas	Mapa M 13	19.557,26	12.100,00	-7.457,26
Custos Administrativos e Operacionais	Mapa M 14	1.678,86	8.246,00	6.567,14
Outras Despesas Financeiras	Mapa M 15	95,00	0,00	-95,00
<b>Total das Despesas</b>		112.029,53	121.716,00	9.686,47

Mandatário financeiro:

Data:

## Balancete de Centros de Custo por Concelho

## Parâmetros:

Mês: 15	Distrito: 03	Concelhos: de 04 à 04	Ano: 2010
---------	--------------	-----------------------	-----------

Centro/Conta	Descrição	Débito	Crédito	Saldo
01103040	CABECEIRAS BASTO	0,00 €	4.635,44 €	-4.635,44 €
76512	SUBVENCAO PUBLICA	0,00 €	4.635,44 €	-4.635,44 €
02103040	CABECEIRAS BASTO	0,00 €	4.635,44 €	-4.635,44 €
654	IMPUTACAO DE RECEITAS	0,00 €	1.472,73 €	-1.472,73 €
76513	CONTRIBUICAO DO PCP	0,00 €	3.162,71 €	-3.162,71 €
03103040	CABECEIRAS BASTO	0,00 €	45,00 €	-45,00 €
76511	ANGARIACAO DE FUNDOS	0,00 €	45,00 €	-45,00 €
35103040	CABECEIRAS BASTO	396,17 €	0,00 €	396,17 €
653	IMPUTACAO DE CUSTOS	396,17 €	0,00 €	396,17 €
36103040	CABECEIRAS BASTO	512,84 €	0,00 €	512,84 €
6223311165	OUTROS FOLHETOS IMPRESSOS	212,50 €	0,00 €	212,50 €
653	IMPUTACAO DE CUSTOS	300,34 €	0,00 €	300,34 €
37103040	CABECEIRAS BASTO	451,82 €	0,00 €	451,82 €
6223311124	CARTAZES - 1.75 x 1.25	78,34 €	0,00 €	78,34 €
622331113	OUTROS CARTAZES / TELAS	109,80 €	0,00 €	109,80 €
653	IMPUTACAO DE CUSTOS	263,68 €	0,00 €	263,68 €
38103040	CABECEIRAS BASTO	377,21 €	0,00 €	377,21 €
6221922	AUTOCARROS	350,00 €	0,00 €	350,00 €
653	IMPUTACAO DE CUSTOS	27,21 €	0,00 €	27,21 €
39103040	CABECEIRAS BASTO	36,00 €	0,00 €	36,00 €
653	IMPUTACAO DE CUSTOS	36,00 €	0,00 €	36,00 €
40103040	CABECEIRAS BASTO	2.906,40 €	0,00 €	2.906,40 €
622264	SALARIOS	2.374,42 €	0,00 €	2.374,42 €
62298	DESPESAS BANCARIAS	8,77 €	0,00 €	8,77 €
62299	OUTROS	73,88 €	0,00 €	73,88 €
653	IMPUTACAO DE CUSTOS	449,33 €	0,00 €	449,33 €
Total global		4.680,44 €	9.315,88 €	-4.635,44 €

**ELEIÇÃO PARA AS AUTARQUIAS LOCAIS - 2009**

Partido político ou Coligação

Coligação pela Nossa Terra  
Cabeceiras de Basto**CONTA - RECEITAS DE CAMPANHA****ESTRUTURA LOCAL**

Receitas	Detalhe	Valor		
		Real	Orçamento	Desvio
Subvenção estatal	Mapa M 6	0,00	0,00	0,00
Dotação da Sede de Campanha/ /Partido	Mapa M 7	15.699,80	143.775,00	-128.075,20
Donativos e Produto de Angariação de Fundos	Mapa M 8	0,00	0,00	0,00
Total das Receitas		15.699,80	143.775,00	-128.075,20



**ELEIÇÃO PARA AS AUTARQUIAS LOCAIS - 2009**

Partido político ou Coligação

Coligação pela Nossa Terra  
Cabeceiras de Basto**CONTA - DESPESAS DE CAMPANHA**

Despesas	Detalhe	Valor		
		Real	Orçamento	Desvio
Concepção da Campanha, Agências de Comunicação e Estudos de Mercado	Mapa M 9	0,00	2.289,84	-2.289,84
Propaganda, Comunicação Impressa e Digital	Mapa M 10	2.771,46	9.147,93	-6.376,47
Estruturas, Cartazes e Telas	Mapa M 11	9.060,00	67.243,49	-58.183,49
Comícios e Espectáculos	Mapa M 12	3.132,23	3.159,97	-27,74
Brindes e Outras Ofertas	Mapa M 13	480,00	23.473,02	-22.993,02
Custos Administrativos e Operacionais	Mapa M 14	255,11	38.460,75	-38.205,64
Outras Despesas Financeiras	Mapa M 15	1,00	0,00	1,00
<b>Total das Despesas</b>		15.699,80	143.775,00	-128.075,20






**ELEIÇÃO PARA AS AUTARQUIAS LOCAIS - 2009**Coligação pela Nossa  
Terra  
Cabeceiras de Basto

Partido político ou Coligação

**BALANÇO DE CAMPANHA**  
reportado ao dia das eleições**A preparar pelas Estruturas Central e Locais**

Activo	Valor
<b>Dívidas de Terceiros</b>	
24. Estado (subvenção a receber)	0,00
25. Estruturas Central/Locais	0,00
26. Outros	0,00
27. Acréscimo de Proveitos	4.709,94
12. Disponibilidades	10.988,86
<b>Total do Activo</b>	<b>15.698,80</b>

Passivo	Valor
<b>51. Fundos próprios</b>	
Saldo final de campanha (positivo ou negativo) 	0,00
<b>Dívidas a Terceiros</b>	
22. Fornecedores	15.698,80
23. Instituições de Crédito	0,00
24. Estado	0,00
25.1. Partido/Estrutura Central	0,00
25.2. Estruturas Locais	0,00
26. Outros	0,00
27. Acréscimos de Custos	0,00
<b>Total do Passivo</b>	<b>15.698,80</b>



## **Assembleias de Freguesia**

Candidaturas à **Assembleia de Freguesia** de

**ABADIM**

Município de

**CABECEIRAS DE BASTO**

Distrito de

**BRAGA**

### **Partidos Políticos:**

PS	Partido Socialista
----	--------------------

### **Coligações de Partidos Políticos:**

PCP-PEV	Coligação Democrática Unitária
---------	--------------------------------

PPD/PSD.CDS-PP	Partido Social Democrata. Partido Popular
----------------	---

PELA NOSSA TERRA

### **Grupos de Cidadãos Eleitores:**

Candidaturas à **Assembleia de Freguesia** de

**ALVITE**

Município de

**CABECEIRAS DE BASTO**

Distrito de

**BRAGA**

### **Partidos Políticos:**

PS                      Partido Socialista

### **Coligações de Partidos Políticos:**

PCP-PEV                      Coligação Democrática Unitária

PPD/PSD.CDS-PP              Partido Social Democrata. Partido Popular

PELA NOSSA TERRA

### **Grupos de Cidadãos Eleitores:**

Candidaturas à **Assembleia de Freguesia** de

**ARCO DE BAÚLHE**

Município de

**CABECEIRAS DE BASTO**

Distrito de

**BRAGA**

### **Partidos Políticos:**

PS                      Partido Socialista

### **Coligações de Partidos Políticos:**

PCP-PEV                      Coligação Democrática Unitária

PPD/PSD.CDS-PP                      Partido Social Democrata. Partido Popular

PELA NOSSA TERRA

### **Grupos de Cidadãos Eleitores:**

Candidaturas à **Assembleia de Freguesia** de

**BASTO**

Município de

**CABECEIRAS DE BASTO**

Distrito de

**BRAGA**

### **Partidos Políticos:**

PS                      Partido Socialista

### **Coligações de Partidos Políticos:**

PPD/PSD.CDS-PP              Partido Social Democrata. Partido Popular

PELA NOSSA TERRA

### **Grupos de Cidadãos Eleitores:**

Candidaturas à **Assembleia de Freguesia** de

**BUÇOS**

Município de

**CABECEIRAS DE BASTO**

Distrito de

**BRAGA**

### **Partidos Políticos:**

PS                      Partido Socialista

### **Coligações de Partidos Políticos:**

PPD/PSD.CDS-PP              Partido Social Democrata. Partido Popular

PELA NOSSA TERRA

### **Grupos de Cidadãos Eleitores:**

Candidaturas à **Assembleia de Freguesia** de

**CABECEIRAS DE BASTO**

Município de

**CABECEIRAS DE BASTO**

Distrito de

**BRAGA**

### **Partidos Políticos:**

PS                      Partido Socialista

### **Coligações de Partidos Políticos:**

PCP-PEV                      Coligação Democrática Unitária

PPD/PSD.CDS-PP                      Partido Social Democrata. Partido Popular

PELA NOSSA TERRA

### **Grupos de Cidadãos Eleitores:**



Candidaturas à **Assembleia de Freguesia** de

**CAVEZ**

Município de

**CABECEIRAS DE BASTO**

Distrito de

**BRAGA**

### **Partidos Políticos:**

PS	Partido Socialista
----	--------------------

### **Coligações de Partidos Políticos:**

PCP-PEV	Coligação Democrática Unitária
---------	--------------------------------

PPD/PSD.CDS-PP	Partido Social Democrata. Partido Popular
----------------	---

PELA NOSSA TERRA

### **Grupos de Cidadãos Eleitores:**

Candidaturas à **Assembleia de Freguesia** de

**FAIA**

Município de

**CABECEIRAS DE BASTO**

Distrito de

**BRAGA**

### **Partidos Políticos:**

PS                      Partido Socialista

### **Coligações de Partidos Políticos:**

PPD/PSD.CDS-PP              Partido Social Democrata. Partido Popular

PELA NOSSA TERRA

### **Grupos de Cidadãos Eleitores:**

Candidaturas à **Assembleia de Freguesia** de

**GONDIÃES**

Município de

**CABECEIRAS DE BASTO**

Distrito de

**BRAGA**

**Partidos Políticos:**

**Coligações de Partidos Políticos:**

PPD/PSD.CDS-PP

Partido Social Democrata. Partido Popular

PELA NOSSA TERRA

**Grupos de Cidadãos Eleitores:**

Candidaturas à **Assembleia de Freguesia** de

**OUTEIRO**

Município de

**CABECEIRAS DE BASTO**

Distrito de

**BRAGA**

### **Partidos Políticos:**

PS	Partido Socialista
----	--------------------

### **Coligações de Partidos Políticos:**

PCP-PEV	Coligação Democrática Unitária
---------	--------------------------------

### **Grupos de Cidadãos Eleitores:**

Candidaturas à **Assembleia de Freguesia** de

**PAINZELA**

Município de

**CABECEIRAS DE BASTO**

Distrito de

**BRAGA**

### **Partidos Políticos:**

PS	Partido Socialista
----	--------------------

### **Coligações de Partidos Políticos:**

PCP-PEV	Coligação Democrática Unitária
---------	--------------------------------

PPD/PSD.CDS-PP	Partido Social Democrata. Partido Popular
----------------	---

PELA NOSSA TERRA

### **Grupos de Cidadãos Eleitores:**

Candidaturas à **Assembleia de Freguesia** de

**PASSOS**

Município de

**CABECEIRAS DE BASTO**

Distrito de

**BRAGA**

### **Partidos Políticos:**

PS                      Partido Socialista

### **Coligações de Partidos Políticos:**

PPD/PSD.CDS-PP      Partido Social Democrata. Partido Popular

PELA NOSSA TERRA

### **Grupos de Cidadãos Eleitores:**

Candidaturas à **Assembleia de Freguesia** de

**PEDRAÇA**

Município de

**CABECEIRAS DE BASTO**

Distrito de

**BRAGA**

### **Partidos Políticos:**

PS	Partido Socialista
----	--------------------

### **Coligações de Partidos Políticos:**

PCP-PEV	Coligação Democrática Unitária
---------	--------------------------------

PPD/PSD.CDS-PP	Partido Social Democrata. Partido Popular
----------------	---

PELA NOSSA TERRA

### **Grupos de Cidadãos Eleitores:**

Candidaturas à **Assembleia de Freguesia** de

**REFOJOS DE BASTO**

Município de

**CABECEIRAS DE BASTO**

Distrito de

**BRAGA**

### **Partidos Políticos:**

PS                      Partido Socialista

### **Coligações de Partidos Políticos:**

PCP-PEV                      Coligação Democrática Unitária

PPD/PSD.CDS-PP                      Partido Social Democrata. Partido Popular

PELA NOSSA TERRA

### **Grupos de Cidadãos Eleitores:**



Candidaturas à **Assembleia de Freguesia** de

**RIO DOURO**

Município de

**CABECEIRAS DE BASTO**

Distrito de

**BRAGA**

### **Partidos Políticos:**

PS                      Partido Socialista

### **Coligações de Partidos Políticos:**

PCP-PEV                      Coligação Democrática Unitária

PPD/PSD.CDS-PP                      Partido Social Democrata. Partido Popular

PELA NOSSA TERRA

### **Grupos de Cidadãos Eleitores:**

Candidaturas à **Assembleia de Freguesia** de

**VILA NUNE**

Município de

**CABECEIRAS DE BASTO**

Distrito de

**BRAGA**

### **Partidos Políticos:**

PS

Partido Socialista

### **Coligações de Partidos Políticos:**

### **Grupos de Cidadãos Eleitores:**

Candidaturas à **Assembleia de Freguesia** de

**VILAR DE CUNHAS**

Município de

**CABECEIRAS DE BASTO**

Distrito de

**BRAGA**

### **Partidos Políticos:**

PS                      Partido Socialista

### **Coligações de Partidos Políticos:**

PPD/PSD.CDS-PP              Partido Social Democrata. Partido Popular

PELA NOSSA TERRA

### **Grupos de Cidadãos Eleitores:**

## CELORICO DE BASTO

CM	CDS-PP	Partido Popular
CM	PPD/PSD	Partido Social Democrata
CM	PS	Partido Socialista
CM	PCP-PEV	Coligação Democrática Unitária
AM	CDS-PP	Partido Popular
AM	PPD/PSD	Partido Social Democrata
AM	PS	Partido Socialista
AM	PCP-PEV	Coligação Democrática Unitária

Legenda: CM – Câmara Municipal  
AM – Assembleia Municipal

**Câmara Municipal**  
**e**  
**Assembleia Municipal**

# ELEIÇÃO PARA AS AUTARQUIAS LOCAIS - 2009

Partido Político

CDS- PP

## CONTA - RECEITAS DE CAMPANHA

### CELORICO DE BASTO

Receitas	Detalhe	Valor		
		Real	Orçamento	Desvio
Subvenção estatal	Mapa M 6	0,00	6.596,80	-6.596,80
Dotação da Sede de Campanha/ /Partido	Mapa M 7	6.570,25	0,00	6.570,25
Donativos e Produto de Angariação de Fundos	Mapa M 8	0,00	347,20	-347,20
<b>Total das Receitas</b>		6.570,25	6.944,00	-373,75

## ELEIÇÃO PARA AS AUTARQUIAS LOCAIS - 2009

Partido Político

CDS-PP

## CONTA - DESPESAS DE CAMPANHA

## CELORICO DE BASTO

Despesas	Detalhe	Valor		
		Real	Orçamento	Desvio
Concepção da Campanha, Agências de Comunicação e Estudos de Mercado	Mapa M 9	0,00	694,40	-694,40
Propaganda, Comunicação Impressa e Digital	Mapa M 10	2.022,66	3.124,80	-1.102,14
Estruturas, Cartazes e Telas	Mapa M 11	1.847,49	1.388,80	458,69
Comícios e Espectáculos	Mapa M 12	0,00	694,40	-694,40
Brindes e Outras Ofertas	Mapa M 13	1.776,60	1.041,60	735,00
Custos Administrativos e Operacionais	Mapa M 14	888,50	0,00	888,50
Outras Despesas Financeiras	Mapa M 15	34,25	0,00	34,25
Total das Despesas		6.569,50	6.944,00	-374,50

# ELEIÇÃO PARA AS AUTARQUIAS LOCAIS - 2009

Partido Político

CDS PP

## BALANÇO DE CAMPANHA reportado ao dia das eleições CELORICO DE BASTO

Activo	Valor
Dívidas de Terceiros	
24. Estado (subvenção a receber)	0,00
25. Estruturas Central/Locais	0,75
12. Disponibilidades	0,00
<b>Total do Activo</b>	<b>0,75</b>

Passivo	Valor
51. Fundos próprios	
Saldo final de campanha (positivo ou negativo)▣	0,75
Dívidas a Terceiros	
22. Fornecedores	0,00
23. Instituições de Crédito	0,00
25.1. Partido/Estrutura Central	0,00
25.2. Estruturas Locais	0,00
26. Outros	0,00
<b>Total do Passivo</b>	<b>0,75</b>

▣ Diferença entre Receitas e Despesas de Campanha



**ELEIÇÃO PARA AS AUTARQUIAS LOCAIS - 2009**

Partido político ou Coligação

PSD - Celorico de Basto

**CONTA - RECEITAS DE CAMPANHA****ESTRUTURA LOCAL**

Receitas	Detalhe	Valor		
		Real	Orçamento	Desvio
Subvenção estatal	Mapa M 6	0,00	0,00	0,00
Dotação da Sede de Campanha/ /Partido	Mapa M 7	68.105,46	95.850,00	-27.744,54
Donativos e Produto de Angariação de Fundos	Mapa M 8	37.500,00	0,00	37.500,00
<b>Total das Receitas</b>		105.605,46	95.850,00	9.755,46

## ELEIÇÃO PARA AS AUTARQUIAS LOCAIS - 2009

Partido político ou Coligação

PSD - Celorico de Basto

## CONTA - DESPESAS DE CAMPANHA

Despesas	Detalhe	Valor		
		Real	Orçamento	Desvio
Concepção da Campanha, Agências de Comunicação e Estudos de Mercado	Mapa M 9	62.024,40	1.526,56	60.497,84
Propaganda, Comunicação Impressa e Digital	Mapa M 10	7.654,62	6.098,62	1.556,00
Estruturas, Cartazes e Telas	Mapa M 11	3.041,10	44.828,99	-41.787,89
Comícios e Espectáculos	Mapa M 12	19.652,76	2.106,65	17.546,11
Brindes e Outras Ofertas	Mapa M 13	5.540,36	15.648,68	-10.108,32
Custos Administrativos e Operacionais	Mapa M 14	7.600,64	25.640,50	-18.039,86
Outras Despesas Financeiras	Mapa M 15	91,58	0,00	91,58
Total das Despesas		105.605,46	95.850,00	9.755,46

## ELEIÇÃO PARA AS AUTARQUIAS LOCAIS - 2009

PSD

-

Partido político ou Coligação

Celorico de Basto

### BALANÇO DE CAMPANHA reportado ao dia das eleições

#### A preparar pelas Estruturas Central e Locais

Activo	Valor
<b>Dívidas de Terceiros</b>	
24. Estado (subvenção a receber)	0,00
25. Estruturas Central/Locais	18.339,26
26. Outros	0,00
27. Acréscimo de Proveitos	37.679,86
12. Disponibilidades	1.997,02
<b>Total do Activo</b>	<b>58.016,14</b>

Passivo	Valor
<b>51. Fundos próprios</b>	
Saldo final de campanha (positivo ou negativo) 	0,00
<b>Dívidas a Terceiros</b>	
22. Fornecedores	43.651,18
23. Instituições de Crédito	0,00
24. Estado	0,00
25.1. Partido/Estrutura Central	0,00
25.2. Estruturas Locais	0,00
26. Outros	0,00
27. Acréscimos de Custos	14.364,96
<b>Total do Passivo</b>	<b>58.016,14</b>

**AUTÁRQUICAS 2009****PARTIDO SOCIALISTA****DISTRITO Braga****CONCELHO****Celorico de Basto****CONTA - RECEITAS DE CAMPANHA****ESTRUTURA LOCAL**

Receitas	Detalhe	Valor		
		Real	Orçamento	Desvio
Subvenção Estatal	Mapa M 6	76.018,62	61.150,00	-14.868,62
Dotação Sede de Campanha / Partido	Mapa M 7	19.030,86	2.871,00	-16.159,86
Donativos e Produto de Angariação de Fundos	Mapa M 8	10.640,00	44.960,00	34.320,00
Total das Receitas		105.689,48	108.981,00	3.291,52

**Mandatário financeiro:**

---

**Data:**

---



AUTÁRQUICAS 2009

PARTIDO SOCIALISTA

DISTRITO Braga

CONCELHO

Celorico de Basto

## CONTA – DEPESAS DE CAMPANHA

## ESTRUTURAS LOCAIS

Categoria	Detalhe	Valor		
		Real	Orçamento	Desvio
Concepção da Campanha, Agências de Comunicação e Estudos de Mercado	Mapa M 9	3.766,50	16.680,00	12.913,50
Propaganda, Comunicação Impressa e Digital	Mapa M 10	12.538,74	40.680,00	28.141,26
Estruturas , Cartazes e Telas	Mapa M 11	44.240,12	0,00	-44.240,12
Comícios e Espectáculos	Mapa M 12	11.705,00	18.500,00	6.795,00
Brindes e Outras Ofertas	Mapa M 13	13.718,07	25.000,00	11.281,93
Custos Administrativos e Operacionais	Mapa M 14	674,81	8.121,00	7.446,19
Outras Despesas Financeiras	Mapa M 15	15,38	0,00	-15,38
<b>Total das Despesas</b>		<b>86.658,62</b>	<b>108.981,00</b>	<b>22.322,38</b>

Mandatário financeiro:

Data:

## Balancete de Centros de Custo por Concelho

## Parâmetros:

Mês: 15	Distrito: 03	Concelhos: de 05 à 05	Ano: 2010
---------	--------------	-----------------------	-----------

Centro/Conta	Descrição	Débito	Crédito	Saldo
02103050	CELORICO BASTO	0,00 €	3.374,05 €	-3.374,05 €
654	IMPUTACAO DE RECEITAS	0,00 €	1.108,93 €	-1.108,93 €
76513	CONTRIBUICAO DO PCP	0,00 €	2.265,12 €	-2.265,12 €
35103050	CELORICO BASTO	396,17 €	0,00 €	396,17 €
653	IMPUTACAO DE CUSTOS	396,17 €	0,00 €	396,17 €
36103050	CELORICO BASTO	645,47 €	0,00 €	645,47 €
622331165	OUTROS FOLHETOS IMPRESSOS	453,12 €	0,00 €	453,12 €
622331182	INFORMAILS	127,20 €	0,00 €	127,20 €
653	IMPUTACAO DE CUSTOS	65,15 €	0,00 €	65,15 €
37103050	CELORICO BASTO	763,11 €	0,00 €	763,11 €
622331129	CARTAZES - 2.40 x 1.70	400,80 €	0,00 €	400,80 €
62233113	OUTROS	266,40 €	0,00 €	266,40 €
653	IMPUTACAO DE CUSTOS	95,91 €	0,00 €	95,91 €
38103050	CELORICO BASTO	70,76 €	0,00 €	70,76 €
653	IMPUTACAO DE CUSTOS	70,76 €	0,00 €	70,76 €
39103050	CELORICO BASTO	30,99 €	0,00 €	30,99 €
653	IMPUTACAO DE CUSTOS	30,99 €	0,00 €	30,99 €
40103050	CELORICO BASTO	1.467,55 €	0,00 €	1.467,55 €
622195	SALAS / ESPACOS	600,00 €	0,00 €	600,00 €
622264	SALARIOS	334,96 €	0,00 €	334,96 €
62298	DESPESAS BANCARIAS	44,18 €	0,00 €	44,18 €
62299	OUTROS	38,46 €	0,00 €	38,46 €
653	IMPUTACAO DE CUSTOS	449,95 €	0,00 €	449,95 €
Total global		3.374,05 €	3.374,05 €	0,00 €

## **Assembleias de Freguesia**

Candidaturas à **Assembleia de Freguesia** de

**AGILDE**

Município de

**CELORICO DE BASTO**

Distrito de

**BRAGA**

### **Partidos Políticos:**

PPD/PSD

Partido Social Democrata

PS

Partido Socialista

### **Coligações de Partidos Políticos:**

### **Grupos de Cidadãos Eleitores:**



Candidaturas à **Assembleia de Freguesia** de

**ARNOIA**

Município de

**CELORICO DE BASTO**

Distrito de

**BRAGA**

### **Partidos Políticos:**

PPD/PSD

Partido Social Democrata

PS

Partido Socialista

### **Coligações de Partidos Políticos:**

### **Grupos de Cidadãos Eleitores:**

Candidaturas à **Assembleia de Freguesia** de

**BORBA DE MONTANHA**

Município de

**CELORICO DE BASTO**

Distrito de

**BRAGA**

### **Partidos Políticos:**

CDS-PP	Partido Popular
PPD/PSD	Partido Social Democrata
PS	Partido Socialista

### **Coligações de Partidos Políticos:**

### **Grupos de Cidadãos Eleitores:**

Candidaturas à **Assembleia de Freguesia** de

**BRITELO**

Município de

**CELORICO DE BASTO**

Distrito de

**BRAGA**

### **Partidos Políticos:**

PPD/PSD

Partido Social Democrata

PS

Partido Socialista

### **Coligações de Partidos Políticos:**

### **Grupos de Cidadãos Eleitores:**

Candidaturas à **Assembleia de Freguesia** de

**CAÇARILHE**

Município de

**CELORICO DE BASTO**

Distrito de

**BRAGA**

### **Partidos Políticos:**

PPD/PSD

Partido Social Democrata

PS

Partido Socialista

### **Coligações de Partidos Políticos:**

### **Grupos de Cidadãos Eleitores:**

LI

CONFIANÇA, RIGOR E COMPETÊNCIA

LI

CONFIANÇA, RIGOR E COMPETÊNCIA

**NÃO PRESTOU CONTAS**

Candidaturas à **Assembleia de Freguesia** de

**CANEDO DE BASTO**

Município de

**CELORICO DE BASTO**

Distrito de

**BRAGA**

### **Partidos Políticos:**

PPD/PSD

Partido Social Democrata

PS

Partido Socialista

### **Coligações de Partidos Políticos:**

### **Grupos de Cidadãos Eleitores:**

Candidaturas à **Assembleia de Freguesia** de

**CARVALHO**

Município de

**CELORICO DE BASTO**

Distrito de

**BRAGA**

### **Partidos Políticos:**

PPD/PSD

Partido Social Democrata

PS

Partido Socialista

### **Coligações de Partidos Políticos:**

### **Grupos de Cidadãos Eleitores:**

Candidaturas à **Assembleia de Freguesia** de

**CODEÇOSO**

Município de

**CELORICO DE BASTO**

Distrito de

**BRAGA**

### **Partidos Políticos:**

PS	Partido Socialista
----	--------------------

### **Coligações de Partidos Políticos:**

### **Grupos de Cidadãos Eleitores:**

lcpp	LISTA CODEÇOSO POR PAIXÃO
------	---------------------------



lcpp

LISTA CODEÇOSO POR PAIXÃO

**NÃO PRESTOU CONTAS**

Candidaturas à **Assembleia de Freguesia** de

**CORGO**

Município de

**CELORICO DE BASTO**

Distrito de

**BRAGA**

### **Partidos Políticos:**

PPD/PSD

Partido Social Democrata

PS

Partido Socialista

### **Coligações de Partidos Políticos:**

### **Grupos de Cidadãos Eleitores:**

Candidaturas à **Assembleia de Freguesia** de

**FERVENÇA**

Município de

**CELORICO DE BASTO**

Distrito de

**BRAGA**

### **Partidos Políticos:**

PPD/PSD

Partido Social Democrata

PS

Partido Socialista

### **Coligações de Partidos Políticos:**

### **Grupos de Cidadãos Eleitores:**

Candidaturas à **Assembleia de Freguesia** de

**GAGOS**

Município de

**CELORICO DE BASTO**

Distrito de

**BRAGA**

### **Partidos Políticos:**

PPD/PSD

Partido Social Democrata

PS

Partido Socialista

### **Coligações de Partidos Políticos:**

### **Grupos de Cidadãos Eleitores:**

Candidaturas à **Assembleia de Freguesia** de

**GÉMEOS**

Município de

**CELORICO DE BASTO**

Distrito de

**BRAGA**

### **Partidos Políticos:**

PPD/PSD

Partido Social Democrata

PS

Partido Socialista

### **Coligações de Partidos Políticos:**

### **Grupos de Cidadãos Eleitores:**

Candidaturas à **Assembleia de Freguesia** de

**INFESTA**

Município de

**CELORICO DE BASTO**

Distrito de

**BRAGA**

### **Partidos Políticos:**

PPD/PSD

Partido Social Democrata

PS

Partido Socialista

### **Coligações de Partidos Políticos:**

### **Grupos de Cidadãos Eleitores:**

Candidaturas à **Assembleia de Freguesia** de

**MOLARES**

Município de

**CELORICO DE BASTO**

Distrito de

**BRAGA**

### **Partidos Políticos:**

PPD/PSD

Partido Social Democrata

PS

Partido Socialista

### **Coligações de Partidos Políticos:**

### **Grupos de Cidadãos Eleitores:**

Candidaturas à **Assembleia de Freguesia** de

**MOREIRA DO CASTELO**

Município de

**CELORICO DE BASTO**

Distrito de

**BRAGA**

### **Partidos Políticos:**

PPD/PSD

Partido Social Democrata

PS

Partido Socialista

### **Coligações de Partidos Políticos:**

### **Grupos de Cidadãos Eleitores:**



Candidaturas à **Assembleia de Freguesia** de

**OURILHE**

Município de

**CELORICO DE BASTO**

Distrito de

**BRAGA**

### **Partidos Políticos:**

PPD/PSD

Partido Social Democrata

PS

Partido Socialista

### **Coligações de Partidos Políticos:**

### **Grupos de Cidadãos Eleitores:**

Candidaturas à **Assembleia de Freguesia** de

**REGO**

Município de

**CELORICO DE BASTO**

Distrito de

**BRAGA**

### **Partidos Políticos:**

PS

Partido Socialista

### **Coligações de Partidos Políticos:**

### **Grupos de Cidadãos Eleitores:**

lijc

LISTA INDEPENDENTE – JOSÉ CARVALHO

lijc

LISTA INDEPENDENTE – JOSÉ CARVALHO

**NÃO PRESTOU CONTAS**

Candidaturas à **Assembleia de Freguesia** de

**RIBAS**

Município de

**CELORICO DE BASTO**

Distrito de

**BRAGA**

### **Partidos Políticos:**

PPD/PSD

Partido Social Democrata

PS

Partido Socialista

### **Coligações de Partidos Políticos:**

PCP-PEV

Coligação Democrática Unitária

### **Grupos de Cidadãos Eleitores:**

Candidaturas à **Assembleia de Freguesia** de

**BASTO (STA TECLA)**

Município de

**CELORICO DE BASTO**

Distrito de

**BRAGA**

### **Partidos Políticos:**

PPD/PSD

Partido Social Democrata

PS

Partido Socialista

### **Coligações de Partidos Políticos:**

### **Grupos de Cidadãos Eleitores:**

Candidaturas à **Assembleia de Freguesia** de

**BASTO (S CLEMENTE)**

Município de

**CELORICO DE BASTO**

Distrito de

**BRAGA**

### **Partidos Políticos:**

CDS-PP	Partido Popular
PPD/PSD	Partido Social Democrata
PS	Partido Socialista

### **Coligações de Partidos Políticos:**

PCP-PEV	Coligação Democrática Unitária
---------	--------------------------------

### **Grupos de Cidadãos Eleitores:**

Candidaturas à **Assembleia de Freguesia** de

**VALE DE BOURO**

Município de

**CELORICO DE BASTO**

Distrito de

**BRAGA**

### **Partidos Políticos:**

PPD/PSD

Partido Social Democrata

PS

Partido Socialista

### **Coligações de Partidos Políticos:**

### **Grupos de Cidadãos Eleitores:**

Candidaturas à **Assembleia de Freguesia** de

**VEADE**

Município de

**CELORICO DE BASTO**

Distrito de

**BRAGA**

### **Partidos Políticos:**

CDS-PP

Partido Popular

PPD/PSD

Partido Social Democrata

### **Coligações de Partidos Políticos:**

### **Grupos de Cidadãos Eleitores:**

V.I.

VEADE INDEPENDENTE



**RELATÓRIO ELABORADO NOS TERMOS DO ARTº 23º DA LEI Nº 19/2003  
DE 20 DE JUNHO**

(FINANCIAMENTO DOS PARTIDOS POLITICOS)

A lista concorrente às eleições autárquicas 2009 , para a Junta de Freguesia de Veade ,  
concelho de Celorico de Basto , denominada **VEADE INDEPENDENTE –VI** , nos termos do artigo  
e da Lei em epígrafe apresenta as contas da sua campanha eleitoral :

Assim ;

**RECEITAS**

Donativos de vários eleitores e candidatos..... 160,76€

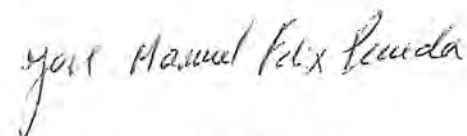
**DESPESAS**

Artigos publicitários..... 160,76€

**SALDO**..... 0,00€

Celorico de Basto, 23 de Novembro de 2009 .

O Mandatário Financeiro ,



( José Manuel Félix Peneda )

## ESPOSENDE

CM	B.E.	Bloco de Esquerda
CM	CDS-PP	Partido Popular
CM	PPM	Partido Popular Monárquico
CM	PPD/PSD	Partido Social Democrata
CM	PS	Partido Socialista
CM	PCP-PEV	Coligação Democrática Unitária
AM	B.E.	Bloco de Esquerda
AM	CDS-PP	Partido Popular
AM	PPD/PSD	Partido Social Democrata
AM	PS	Partido Socialista
AM	PCP-PEV	Coligação Democrática Unitária

Legenda: CM – Câmara Municipal  
AM – Assembleia Municipal

**Câmara Municipal**  
**e**  
**Assembleia Municipal**

ELEIÇÃO PARA AS AUTARQUIAS LOCAIS - 2009

ANEXO Vi

**BLOCO DE ESQUERDA****CONTA - RECEITAS DA CAMPANHA  
ESPOSENDE**

Receitas	Detalhe	Valor			
		Real	Receitas imputadas	Orçamento	Desvio
Subvenção Estatal	Mapa M 6	0,00	0,00	6.044,12	-6.044,12
Dotação da sede de Campanha/Partido	Mapa M 7	1.200,00	4.080,25	557,18	4.723,07
Donativos Produto Angariação Fundos	Mapa M 8	0,00	3,89	412,27	-408,38
<b>Total das Receitas</b>		<b>1.200,00</b>	<b>4.084,14</b>	7.013,57	-1.729,43

ELEIÇÃO PARA AS AUTARQUIAS LOCAIS - 2009

ANEXO Vi

**BLOCO DE ESQUERDA****CONTA - DESPESAS DA CAMPANHA  
ESPOSENDE**

Despesas	Detalhe	Valor			
		Real	Desp. Imputadas	Orçamento	Desvio
Concepção da Campanha, Agências comunica e estudos merc	Mapa M 9	0,00	0,00	78,53	-78,53
Propaganda, Comunicação Impressa e Digital	Mapa M 10	70,00	1.250,04	2.864,18	-1.544,13
Estruturas, Cartazes e Telas	Mapa M 11	431,90	2.387,03	1.116,56	1.702,36
Comícios e Espectáculos	Mapa M 12	271,01	37,80	1.963,19	-1.654,37
Brindes e Outras Ofertas	Mapa M 13	0,00	0,00	19,63	-19,63
Custos Administrativos e Operacionais	Mapa M 14	88,32	986,77	951,86	123,23
Outras Despesas Financeiras	Mapa M 15	8,32	52,62	19,63	41,31
<b>Total das Despesas</b>		<b>869,55</b>	<b>4.714,26</b>	<b>7.013,57</b>	<b>-1.429,76</b>

**ELEIÇÃO PARA AS AUTARQUIAS LOCAIS - 2009****11-10-2009**

Bloco de Esquerda

**BALANCO DE CAMPANHA  
Esposende**

Codigo Contas			
C	Poc		Valor
		<b>Activo</b>	
		Dividas de terceiros:	
	24	Estado - Iva Restituicao	62,78
	26	Estruturas Centrais /Locais	
	12	Disponibilidades	611,81
	27	Acrescimos e diferimentos.....	
		Total do activo.....	674,59

Codigo Contas			
C	Poc		Valor
		<b>Passivo</b>	
	51	Fundos Próprios	
		Saldo final da campanha	330,45
		Dividas a terceiros:	
	22	Fornecedores	18,00
	23	Instituições de crédito	
	268	Partido/Estrutura Central	
	268	Estruturas Locais	318,06
	27	Outros	8,08
		Total do Passivo .....	674,59

Data: 2009/10/11

## ELEIÇÃO PARA AS AUTARQUIAS LOCAIS - 2009

Partido Político

CDS- PP

## CONTA - RECEITAS DE CAMPANHA

## ESPOSENDE

Receitas	Detalhe	Valor		
		Real	Orçamento	Desvio
Subvenção estatal	Mapa M 6	0,00	19.367,65	-19.367,65
Dotação da Sede de Campanha/ /Partido	Mapa M 7	20.291,65	0,00	20.291,65
Donativos e Produto de Angariação de Fundos	Mapa M 8	0,00	1.019,35	-1.019,35
<b>Total das Receitas</b>		20.291,65	20.387,00	-95,35

## ELEIÇÃO PARA AS AUTARQUIAS LOCAIS - 2009

Partido Político

CDS-PP

## CONTA - DESPESAS DE CAMPANHA

ESPOSENDE

Despesas	Detalhe	Valor		
		Real	Orçamento	Desvio
Concepção da Campanha, Agências de Comunicação e Estudos de Mercado	Mapa M 9	0,00	2.038,70	-2.038,70
Propaganda, Comunicação Impressa e Digital	Mapa M 10	13.459,00	9.174,15	4.284,85
Estruturas, Cartazes e Telas	Mapa M 11	0,00	4.077,40	-4.077,40
Comícios e Espectáculos	Mapa M 12	6.800,00	2.038,70	4.761,30
Brindes e Outras Ofertas	Mapa M 13	0,00	3.058,05	-3.058,05
Custos Administrativos e Operacionais	Mapa M 14	0,00	0,00	0,00
Outras Despesas Financeiras	Mapa M 15	32,25	0,00	32,25
Total das Despesas		20.291,25	20.387,00	-95,75



## ELEIÇÃO PARA AS AUTARQUIAS LOCAIS - 2009

Partido Político

CDS-PP

**BALANÇO DE CAMPANHA**  
reportado ao dia das eleições  
**ESPOSENDE**

Activo	Valor
<b>Dívidas de Terceiros</b>	
24. Estado (subvenção a receber)	0,00
25. Estruturas Central/Locais	0,40
12. Disponibilidades	0,00
<b>Total do Activo</b>	<b>0,40</b>

Passivo	Valor
<b>51. Fundos próprios</b>	
Saldo final de campanha (positivo ou negativo)▣	0,40
<b>Dívidas a Terceiros</b>	
22. Fornecedores	0,00
23. Instituições de Crédito	0,00
25.1. Partido/Estrutura Central	0,00
25.2. Estruturas Locais	0,00
26. Outros	0,00
<b>Total do Passivo</b>	<b>0,40</b>

▣ Diferença entre Receitas e Despesas de Campanha

## ELEIÇÃO PARA AS AUTARQUIAS LOCAIS - 2009

Partido político ou Coligação

PSD - Esposende

## CONTA - RECEITAS DE CAMPANHA

## ESTRUTURA LOCAL

Receitas	Detalhe	Valor		
		Real	Orçamento	Desvio
Subvenção estatal	Mapa M 6	0,00	0,00	0,00
Dotação da Sede de Campanha/ /Partido	Mapa M 7	72.878,66	95.850,00	-22.971,34
Donativos e Produto de Angariação de Fundos	Mapa M 8	0,00	0,00	0,00
<b>Total das Receitas</b>		72.878,66	95.850,00	-22.971,34



## ELEIÇÃO PARA AS AUTARQUIAS LOCAIS - 2009

Partido político ou Coligação

PSD - Esposende

## CONTA - DESPESAS DE CAMPANHA

Despesas	Detalhe	Valor		
		Real	Orçamento	Desvio
Concepção da Campanha, Agências de Comunicação e Estudos de Mercado	Mapa M 9	0,00	1.526,56	-1.526,56
Propaganda, Comunicação Impressa e Digital	Mapa M 10	12.120,25	6.098,62	6.021,63
Estruturas, Cartazes e Telas	Mapa M 11	15.000,00	44.828,99	-29.828,99
Comícios e Espectáculos	Mapa M 12	10.250,00	2.106,65	8.143,35
Brindes e Outras Ofertas	Mapa M 13	31.756,70	15.648,68	16.108,02
Custos Administrativos e Operacionais	Mapa M 14	3.740,66	25.640,50	-21.899,84
Outras Despesas Financeiras	Mapa M 15	11,05	0,00	11,05
Total das Despesas		72.878,66	95.850,00	-22.971,34



## ELEIÇÃO PARA AS AUTARQUIAS LOCAIS - 2009

Partido político ou Coligação

PSD - Esposende

### BALANÇO DE CAMPANHA reportado ao dia das eleições

Activo	Valor
<b>Dívidas de Terceiros</b>	
24. Estado (subvenção a receber)	0,00
25. Estruturas Central/Locais	28.456,91
27. Outros Acréscimos de Proveitos	27.676,53
12. Disponibilidades	13.959,93
<b>Total do Activo</b>	<b>70.093,36</b>

Passivo	Valor
<b>51. Fundos próprios</b>	
Saldo final de campanha (positivo ou negativo) <span style="color: red;">✖</span>	0,00
<b>Dívidas a Terceiros</b>	
22. Fornecedores	56.778,33
23. Instituições de Crédito	0,00
25.1. Partido/Estrutura Central	0,00
25.2. Estruturas Locais	0,00
26. Outros	0,00
27. Outros Acréscimos de Custos	13.315,03
<b>Total do Passivo</b>	<b>70.093,36</b>

✖ Diferença entre Receitas e Despesas de Campanha



**AUTÁRQUICAS 2009****PARTIDO SOCIALISTA****DISTRITO Braga****CONCELHO****Esposende****CONTA - RECEITAS DE CAMPANHA****ESTRUTURA LOCAL**

Receitas	Detalhe	Valor		
		Real	Orçamento	Desvio
Subvenção Estatal	Mapa M 6	43.853,82	47.414,00	3.560,18
Dotação Sede de Campanha / Partido	Mapa M 7	15.035,58	2.871,00	-12.164,58
Donativos e Produto de Angariação de Fundos	Mapa M 8	2.500,00	72.586,00	70.086,00
Total das Receitas		61.389,40	122.871,00	61.481,60

**Mandatário financeiro:**

---

**Data:**

---



AUTÁRQUICAS 2009

PARTIDO SOCIALISTA

DISTRITO Braga

CONCELHO

Esposende

## CONTA – DEPESAS DE CAMPANHA

## ESTRUTURAS LOCAIS

Categoria	Detalhe	Valor		
		Real	Orçamento	Desvio
Concepção da Campanha, Agências de Comunicação e Estudos de Mercado	Mapa M 9	486,00	35.000,00	34.514,00
Propaganda, Comunicação Impressa e Digital	Mapa M 10	20.276,23	28.500,00	8.223,77
Estruturas , Cartazes e Telas	Mapa M 11	25.225,19	0,00	-25.225,19
Comícios e Espectáculos	Mapa M 12	12.315,80	40.000,00	27.684,20
Brindes e Outras Ofertas	Mapa M 13	15.399,91	9.500,00	-5.899,91
Custos Administrativos e Operacionais	Mapa M 14	801,58	9.871,00	9.069,42
Outras Despesas Financeiras	Mapa M 15	9,10	0,00	-9,10
<b>Total das Despesas</b>		<b>74.513,81</b>	<b>122.871,00</b>	<b>48.357,19</b>

Mandatário financeiro:

Data:

## Balancete de Centros de Custo por Concelho

## Parâmetros:

Mês: 15	Distrito: 03	Concelhos: de 06 à 06	Ano: 2010
---------	--------------	-----------------------	-----------

Centro/Conta	Descrição	Débito	Crédito	Saldo
01103060	ESPOSENDE	0,00 €	10.762,58 €	-10.762,58 €
76512	SUBVENCAO PUBLICA	0,00 €	10.762,58 €	-10.762,58 €
02103060	ESPOSENDE	0,00 €	10.762,58 €	-10.762,58 €
654	IMPUTACAO DE RECEITAS	0,00 €	5.025,27 €	-5.025,27 €
76513	CONTRIBUICAO DO PCP	0,00 €	5.737,31 €	-5.737,31 €
35103060	ESPOSENDE	396,17 €	0,00 €	396,17 €
653	IMPUTACAO DE CUSTOS	396,17 €	0,00 €	396,17 €
36103060	ESPOSENDE	1.329,40 €	0,00 €	1.329,40 €
622331114	PROGRAMA ELEITORAL	270,00 €	0,00 €	270,00 €
622331165	OUTROS FOLHETOS IMPRESSOS	672,40 €	0,00 €	672,40 €
653	IMPUTACAO DE CUSTOS	387,00 €	0,00 €	387,00 €
37103060	ESPOSENDE	3.303,65 €	0,00 €	3.303,65 €
6223311124	CARTAZES - 1.75 x 1.25	122,40 €	0,00 €	122,40 €
622331113	OUTROS CARTAZES / TELAS	468,00 €	0,00 €	468,00 €
653	IMPUTACAO DE CUSTOS	2.713,25 €	0,00 €	2.713,25 €
38103060	ESPOSENDE	71,22 €	0,00 €	71,22 €
653	IMPUTACAO DE CUSTOS	71,22 €	0,00 €	71,22 €
39103060	ESPOSENDE	78,73 €	0,00 €	78,73 €
653	IMPUTACAO DE CUSTOS	78,73 €	0,00 €	78,73 €
40103060	ESPOSENDE	5.583,41 €	0,00 €	5.583,41 €
62212	COMBUSTIVEIS	150,00 €	0,00 €	150,00 €
622261	REFEICOES	98,00 €	0,00 €	98,00 €
622263	DESLOCACOES E ESTADIAS	489,80 €	0,00 €	489,80 €
622264	SALARIOS	3.395,24 €	0,00 €	3.395,24 €
62298	DESPESAS BANCARIAS	8,77 €	0,00 €	8,77 €
62299	OUTROS	62,70 €	0,00 €	62,70 €
653	IMPUTACAO DE CUSTOS	1.378,90 €	0,00 €	1.378,90 €
Total global		10.762,58 €	21.525,16 €	-10.762,58 €

## **Assembleia Municipal**



PPM

Partido Popular Monárquico

**NÃO PRESTOU CONTAS**

## **Assembleias de Freguesia**

Candidaturas à **Assembleia de Freguesia** de

**ANTAS**

Município de

**ESPOSENDE**

Distrito de

**BRAGA**

### **Partidos Políticos:**

PPD/PSD

Partido Social Democrata

PS

Partido Socialista

### **Coligações de Partidos Políticos:**

### **Grupos de Cidadãos Eleitores:**

Candidaturas à **Assembleia de Freguesia** de

**APÚLIA**

Município de

**ESPOSENDE**

Distrito de

**BRAGA**

### **Partidos Políticos:**

CDS-PP	Partido Popular
PPD/PSD	Partido Social Democrata
PS	Partido Socialista

### **Coligações de Partidos Políticos:**

### **Grupos de Cidadãos Eleitores:**

Candidaturas à **Assembleia de Freguesia** de

**BELINHO**

Município de

**ESPOSENDE**

Distrito de

**BRAGA**

### **Partidos Políticos:**

PPD/PSD

Partido Social Democrata

PS

Partido Socialista

### **Coligações de Partidos Políticos:**

PCP-PEV

Coligação Democrática Unitária

### **Grupos de Cidadãos Eleitores:**

Candidaturas à **Assembleia de Freguesia** de

**CURVOS**

Município de

**ESPOSENDE**

Distrito de

**BRAGA**

**Partidos Políticos:**

**Coligações de Partidos Políticos:**

PCP-PEV

Coligação Democrática Unitária

**Grupos de Cidadãos Eleitores:**

LIC

LISTA INDEPENDENTE DE CURVOS

LIC

LISTA INDEPENDENTE DE CURVOS

**NÃO PRESTOU CONTAS**

Candidaturas à **Assembleia de Freguesia** de

**ESPOSENDE**

Município de

**ESPOSENDE**

Distrito de

**BRAGA**

### **Partidos Políticos:**

PPD/PSD

Partido Social Democrata

PS

Partido Socialista

### **Coligações de Partidos Políticos:**

PCP-PEV

Coligação Democrática Unitária

### **Grupos de Cidadãos Eleitores:**



Candidaturas à **Assembleia de Freguesia** de

**FÃO**

Município de

**ESPOSENDE**

Distrito de

**BRAGA**

### **Partidos Políticos:**

PPD/PSD	Partido Social Democrata
PS	Partido Socialista

### **Coligações de Partidos Políticos:**

PCP-PEV	Coligação Democrática Unitária
CDS-PP.MPT	Partido Popular. Partido da Terra

SANGUE NOVO PELA NOSSA TERRA

### **Grupos de Cidadãos Eleitores:**

**ELEIÇÃO PARA AS AUTARQUIAS LOCAIS - 2009**

Partido Político

CDS- PP**CONTA - RECEITAS DE CAMPANHA****COLIGAÇÃO SANGUE NOVO PELA NOSSA TERRA**

Receitas	Detalhe	Valor		
		Real	Orçamento	Desvio
Subvenção estatal	Mapa M 6	0,00	703,00	-703,00
Dotação da Sede de Campanha/ /Partido	Mapa M 7	511,61	0,00	511,61
Donativos e Produto de Angariação de Fundos	Mapa M 8	0,00	37,00	-37,00
<b>Total das Receitas</b>		511,61	740,00	-228,39

**ELEIÇÃO PARA AS AUTARQUIAS LOCAIS - 2009**

Partido Político

CDS-PP**CONTA - DESPESAS DE CAMPANHA****COLIGAÇÃO SANGUE NOVO PELA NOSSA TERRA**

Despesas	Detalhe	Valor		
		Real	Orçamento	Desvio
Concepção da Campanha, Agências de Comunicação e Estudos de Mercado	Mapa M 9	0,00	74,00	-74,00
Propaganda, Comunicação Impressa e Digital	Mapa M 10	511,61	333,00	178,61
Estruturas, Cartazes e Telas	Mapa M 11	0,00	148,00	-148,00
Comícios e Espectáculos	Mapa M 12	0,00	74,00	-74,00
Brindes e Outras Ofertas	Mapa M 13	0,00	111,00	-111,00
Custos Administrativos e Operacionais	Mapa M 14	0,00	0,00	0,00
Outras Despesas Financeiras	Mapa M 15	0,00	0,00	0,00
<b>Total das Despesas</b>		511,61	740,00	-228,39

**ELEIÇÃO PARA AS AUTARQUIAS LOCAIS - 2009**

Partido Político

CDS PP

**BALANÇO DE CAMPANHA**  
reportado ao dia das eleições**COLIGAÇÃO SANGUE NOVO PELA NOSSA TERRA**

Activo	Valor
<b>Dívidas de Terceiros</b>	
24. Estado (subvenção a receber)	0,00
25. Estruturas Central/Locais	0,00
12. Disponibilidades	0,00
<b>Total do Activo</b>	<b>0,00</b>

Passivo	Valor
<b>51. Fundos próprios</b>	
Saldo final de campanha (positivo ou negativo)✠	0,00
<b>Dívidas a Terceiros</b>	
22. Fornecedores	0,00
23. Instituições de Crédito	0,00
25.1. Partido/Estrutura Central	0,00
25.2. Estruturas Locais	0,00
26. Outros	0,00
<b>Total do Passivo</b>	<b>0,00</b>

✠ Diferença entre Receitas e Despesas de Campanha

Candidaturas à **Assembleia de Freguesia** de

**FONTE BOA**

Município de

**ESPOSENDE**

Distrito de

**BRAGA**

### **Partidos Políticos:**

PPD/PSD	Partido Social Democrata
---------	--------------------------

### **Coligações de Partidos Políticos:**

PCP-PEV	Coligação Democrática Unitária
CDS-PP.MPT	Partido Popular. Partido da Terra

SANGUE NOVO PELA NOSSA TERRA

### **Grupos de Cidadãos Eleitores:**

**ELEIÇÃO PARA AS AUTARQUIAS LOCAIS - 2009**

Partido Político

CDS- PP**CONTA - RECEITAS DE CAMPANHA****COLIGAÇÃO A NOSSA TERRA PRIMEIRO**

Receitas	Detalhe	Valor		
		Real	Orçamento	Desvio
Subvenção estatal	Mapa M 6	0,00	703,00	-703,00
Dotação da Sede de Campanha/ /Partido	Mapa M 7	370,00	0,00	370,00
Donativos e Produto de Angariação de Fundos	Mapa M 8	0,00	37,00	-37,00
<b>Total das Receitas</b>		370,00	740,00	-370,00

**ELEIÇÃO PARA AS AUTARQUIAS LOCAIS - 2009**

Partido Político

CDS-PP**CONTA - DESPESAS DE CAMPANHA****COLIGAÇÃO A NOSSA TERRA PRIMEIRO**

Despesas	Detalhe	Valor		
		Real	Orçamento	Desvio
Concepção da Campanha, Agências de Comunicação e Estudos de Mercado	Mapa M 9	0,00	74,00	-74,00
Propaganda, Comunicação Impressa e Digital	Mapa M 10	370,00	333,00	37,00
Estruturas, Cartazes e Telas	Mapa M 11	0,00	148,00	-148,00
Comícios e Espectáculos	Mapa M 12	0,00	74,00	-74,00
Brindes e Outras Ofertas	Mapa M 13	0,00	111,00	-111,00
Custos Administrativos e Operacionais	Mapa M 14	0,00	0,00	0,00
Outras Despesas Financeiras	Mapa M 15	0,00	0,00	0,00
Total das Despesas		370,00	740,00	-370,00

**ELEIÇÃO PARA AS AUTARQUIAS LOCAIS - 2009**

Partido Político

CDS PP

**BALANÇO DE CAMPANHA**  
reportado ao dia das eleições**COLIGAÇÃO A NOSSA TERRA PRIMEIRO**

Activo	Valor
<b>Dívidas de Terceiros</b>	
24. Estado (subvenção a receber)	0,00
25. Estruturas Central/Locais	0,00
12. Disponibilidades	0,00
<b>Total do Activo</b>	<b>0,00</b>

Passivo	Valor
<b>51. Fundos próprios</b>	
Saldo final de campanha (positivo ou negativo)▣	0,00
<b>Dívidas a Terceiros</b>	
22. Fornecedores	0,00
23. Instituições de Crédito	0,00
25.1. Partido/Estrutura Central	0,00
25.2. Estruturas Locais	0,00
26. Outros	0,00
<b>Total do Passivo</b>	<b>0,00</b>

▣ Diferença entre Receitas e Despesas de Campanha



Candidaturas à **Assembleia de Freguesia** de

**FORJÃES**

Município de

**ESPOSENDE**

Distrito de

**BRAGA**

### **Partidos Políticos:**

PPD/PSD

Partido Social Democrata

PS

Partido Socialista

### **Coligações de Partidos Políticos:**

### **Grupos de Cidadãos Eleitores:**

Candidaturas à **Assembleia de Freguesia** de

**GANDRA**

Município de

**ESPOSENDE**

Distrito de

**BRAGA**

### **Partidos Políticos:**

PPD/PSD

Partido Social Democrata

### **Coligações de Partidos Políticos:**

### **Grupos de Cidadãos Eleitores:**

Candidaturas à **Assembleia de Freguesia** de

**GEMESES**

Município de

**ESPOSENDE**

Distrito de

**BRAGA**

### **Partidos Políticos:**

CDS-PP

Partido Popular

PPD/PSD

Partido Social Democrata

### **Coligações de Partidos Políticos:**

### **Grupos de Cidadãos Eleitores:**

Candidaturas à **Assembleia de Freguesia** de

**MAR**

Município de

**ESPOSENDE**

Distrito de

**BRAGA**

### **Partidos Políticos:**

PPD/PSD

Partido Social Democrata

### **Coligações de Partidos Políticos:**

PCP-PEV

Coligação Democrática Unitária

### **Grupos de Cidadãos Eleitores:**

Candidaturas à **Assembleia de Freguesia** de

**MARINHAS**

Município de

**ESPOSENDE**

Distrito de

**BRAGA**

### **Partidos Políticos:**

CDS-PP	Partido Popular
PPD/PSD	Partido Social Democrata
PS	Partido Socialista

### **Coligações de Partidos Políticos:**

PCP-PEV	Coligação Democrática Unitária
---------	--------------------------------

### **Grupos de Cidadãos Eleitores:**

Candidaturas à **Assembleia de Freguesia** de

**PALMEIRA DE FARO**

Município de

**ESPOSENDE**

Distrito de

**BRAGA**

### **Partidos Políticos:**

PPD/PSD

Partido Social Democrata

PS

Partido Socialista

### **Coligações de Partidos Políticos:**

PCP-PEV

Coligação Democrática Unitária

### **Grupos de Cidadãos Eleitores:**

Candidaturas à **Assembleia de Freguesia** de

**RIO TINTO**

Município de

**ESPOSENDE**

Distrito de

**BRAGA**


**Partidos Políticos:**

**Coligações de Partidos Políticos:**

**Grupos de Cidadãos Eleitores:**

LART

LISTA APARTIDÁRIA DE RIO TINTO

**ELEIÇÃO PARA AS AUTARQUIAS LOCAIS - 2009**

Grupo de Cidadãos Eleitores

LISTA- APARTIDARIA DE RIO TINTO**CONTA - RECEITAS DE CAMPANHA**

Receitas	Detalhe	Valor		
		Real	Orçamento	Desvio
<b>Subvenção Estatal</b>	<b>Mapa M 1</b>	0,00	0,00	0,00
<b>Contribuição de Partidos políticos</b>	<b>Mapa M 2</b>	0,00	0,00	0,00
<b>Donativos iniciais dos proponen-</b>				
<b>tes do GCE</b>	<b>Mapa M 3</b>	310,00	1.000,00	690,00
<b>Donativos e Produto de</b>				
<b>Angariação de Fundos</b>	<b>Mapa M 4</b>	0,00	0,00	0,00
<b>Total das Receitas</b>		310,00	1.000,00	690,00



**ELEIÇÃO PARA AS AUTARQUIAS LOCAIS - 2009**

Grupo de Cidadãos Eleitores

LART-LISTA APARTIDARIA DE RIO TINTO**CONTA - DESPESAS DE CAMPANHA**

Despesas	Detalhe	Valor		
		Real	Orçamento	Desvio
Concepção da Campanha, Agências de Comunicação e Estudos de Mercado	Mapa M 5	0,00	0,00	0,00
Propaganda, Comunicação Impressa e Digital	Mapa M 6	64,80	500,00	-435,20
Estruturas, Cartazes e Telas	Mapa M 7	0,00	0,00	0,00
Comícios e Espectáculos	Mapa M 8	0,00	0,00	0,00
Brindes e Outras Ofertas	Mapa M 9	245,00	500,00	-255,00
Custos Administrativos e Operacionais	Mapa M 10	0,00	0,00	0,00
Outras Despesas Financeiras	Mapa M 11	0,00	0,00	0,00
<b>Total das Despesas</b>		309,80	1.000,00	-690,20



# ELEIÇÃO PARA AS AUTARQUIAS LOCAIS - 2009

Grupo de Cidadãos Eleitores

LART-LISTA APARTIDARIA DE RIO TINTO

## BALANÇO DE CAMPANHA reportado ao dia das eleições

Activo	Valor
<b>Dívidas de Terceiros</b>	
24. Estado (Subvenção a receber)	0,00
12. Disponibilidades	310,00
<b>Total do Activo</b>	<b>310,00</b>

Passivo	Valor
<b>51. Fundos próprios</b>	
Saldo final de campanha (positivo ou negativo)✕	0,20
<b>Dívidas a Terceiros</b>	
22. Fornecedores	309,80
23. Instituições de Crédito	0,00
26. Outros	0,00
<b>Total do Passivo</b>	<b>310,00</b>

✕ Diferença entre Receitas e Despesas de Campanha

Candidaturas à **Assembleia de Freguesia** de

**VILA CHÃ**

Município de

**ESPOSENDE**

Distrito de

**BRAGA**

### **Partidos Políticos:**

MPT

Partido da Terra

### **Coligações de Partidos Políticos:**

### **Grupos de Cidadãos Eleitores:**

**ELEIÇÃO PARA AS AUTARQUIAS LOCAIS - 2009**

Partido político ou Coligação

MPT - Freguesia de Vila Chã - Esposende**CONTA - RECEITAS DE CAMPANHA****ESTRUTURA LOCAL**

Receitas	Detalhe	Valor		
		Real	Orçamento	Desvio
Subvenção estatal	Mapa M 6	0,00	0,00	0,00
Dotação da Sede de Campanha/ /Partido	Mapa M 7	0,00	0,00	0,00
Donativos e Produto de Angariação de Fundos	Mapa M 8	103,33	250,00	-146,67
Total das Receitas		103,33	250,00	-146,67

## ELEIÇÃO PARA AS AUTARQUIAS LOCAIS - 2009

Partido político ou Coligação

MPT - Freguesia de Vila Chã - Esposende

### CONTA - DESPESAS DE CAMPANHA

Despesas	Detalhe	Valor		
		Real	Orçamento	Desvio
Concepção da Campanha, Agências de Comunicação e Estudos de Mercado	Mapa M 9	0,00	0,00	0,00
Propaganda, Comunicação Impressa e Digital	Mapa M 10	0,00	0,00	0,00
Estruturas, Cartazes e Telas	Mapa M 11	0,00	0,00	0,00
Comícios e Espectáculos	Mapa M 12	0,00	0,00	0,00
Brindes e Outras Ofertas	Mapa M 13	53,47	150,00	-96,53
Custos Administrativos e Operacionais	Mapa M 14	49,86	100,00	-50,14
Outras Despesas Financeiras	Mapa M 15	0,00	0,00	0,00
<b>Total das Despesas</b>		103,33	250,00	-146,67

## ELEIÇÃO PARA AS AUTARQUIAS LOCAIS - 2009

Partido político ou Coligação

MPT - Freguesia de Vila Chã - Esposende

### BALANÇO DE CAMPANHA reportado ao dia das eleições

#### A preparar pelas Estruturas Central e Locais

Activo	Valor
<b>Dívidas de Terceiros</b>	
24. Estado (subvenção a receber)	0,00
25. Estruturas Central/Locais	0,00
12. Disponibilidades	103,33
<b>Total do Activo</b>	<b>103,33</b>

Passivo	Valor
<b>51. Fundos próprios</b>	
Saldo final de campanha (positivo ou negativo) <span style="color: red;">■</span>	0,00
<b>Dívidas a Terceiros</b>	
22. Fornecedores	96,67
23. Instituições de Crédito	0,00
25.1. Partido/Estrutura Central	0,00
25.2. Estruturas Locais	0,00
26. Outros	6,66
<b>Total do Passivo</b>	<b>103,33</b>

■ Diferença entre Receitas e Despesas de Campanha