

# **DISTRITO DE BRAGA**

As Contas dos Partidos Políticos, Coligações e dos Grupos de Cidadãos Eleitores candidatos aos Municípios deste Distrito a seguir inseridas respeitam às candidaturas aos Órgãos Autárquicos Locais – Câmara e Assembleia Municipais e às Assembleias de Freguesia.

As contas das candidaturas apenas a um Órgão ou todas as candidaturas somente às Assembleias de Freguesia estarão identificadas por separador específico.

## VILA VERDE

CM	CDS-PP	Partido Popular
CM	PPD/PSD	Partido Social Democrata
CM	PS	Partido Socialista
CM	PCP-PEV	Coligação Democrática Unitária
AM	CDS-PP	Partido Popular
AM	PPD/PSD	Partido Social Democrata
AM	PS	Partido Socialista
AM	PCP-PEV	Coligação Democrática Unitária

Legenda: CM – Câmara Municipal  
AM – Assembleia Municipal

**Câmara Municipal**

**e**

**Assembleia Municipal**

## ELEIÇÃO PARA AS AUTARQUIAS LOCAIS - 2009

Partido Político

CDS- PP

## CONTA - RECEITAS DE CAMPANHA

## VILA VERDE

Receitas	Detalhe	Valor		
		Real	Orçamento	Desvio
Subvenção estatal	Mapa M 6	0,00	11.036,15	-11.036,15
Dotação da Sede de Campanha/ /Partido	Mapa M 7	15.392,15	0,00	15.392,15
Donativos e Produto de Angariação de Fundos	Mapa M 8	0,00	580,85	-580,85
<b>Total das Receitas</b>		15.392,15	11.617,00	3.775,15

## ELEIÇÃO PARA AS AUTARQUIAS LOCAIS - 2009

Partido Político

CDS-PP

## CONTA - DESPESAS DE CAMPANHA

## VILA VERDE

Despesas	Detalhe	Valor		
		Real	Orçamento	Desvio
Concepção da Campanha, Agências de Comunicação e Estudos de Mercado	Mapa M 9	0,00	1.161,70	-1.161,70
Propaganda, Comunicação Impressa e Digital	Mapa M 10	3.396,00	5.227,65	-1.831,65
Estruturas, Cartazes e Telas	Mapa M 11	3.370,66	2.323,40	1.047,26
Comícios e Espectáculos	Mapa M 12	2.800,00	1.161,70	1.638,30
Brindes e Outras Ofertas	Mapa M 13	4.774,80	1.742,55	3.032,25
Custos Administrativos e Operacionais	Mapa M 14	600,60	0,00	600,60
Outras Despesas Financeiras	Mapa M 15	88,40	0,00	88,40
<b>Total das Despesas</b>		15.030,46	11.617,00	3.413,46

## ELEIÇÃO PARA AS AUTARQUIAS LOCAIS - 2009

Partido Político

CDS PP

**BALANÇO DE CAMPANHA**  
reportado ao dia das eleições  
**VILA VERDE**

Activo	Valor
<b>Dívidas de Terceiros</b>	
24. Estado (subvenção a receber)	0,00
25. Estruturas Central/Locais	361,69
12. Disponibilidades	0,00
<b>Total do Activo</b>	<b>361,69</b>

Passivo	Valor
<b>51. Fundos próprios</b>	
Saldo final de campanha (positivo ou negativo)☒	361,69
<b>Dívidas a Terceiros</b>	
22. Fornecedores	0,00
23. Instituições de Crédito	0,00
25.1. Partido/Estrutura Central	0,00
25.2. Estruturas Locais	0,00
26. Outros	0,00
<b>Total do Passivo</b>	<b>361,69</b>

☒ Diferença entre Receitas e Despesas de Campanha

## ELEIÇÃO PARA AS AUTARQUIAS LOCAIS - 2009

Partido político ou Coligação

PSD - VILA VERDE

## CONTA - RECEITAS DE CAMPANHA

## ESTRUTURA LOCAL

Receitas	Detalhe	Valor		
		Real	Orçamento	Desvio
Subvenção estatal	Mapa M 6	0,00	0,00	0,00
Dotação da Sede de Campanha/ /Partido	Mapa M 7	126.048,08	25.986,40	100.061,68
Donativos e Produto de Angariação de Fundos	Mapa M 8	0,00	100.000,00	-100.000,00
<b>Total das Receitas</b>		126.048,08	125.986,40	61,68



## ELEIÇÃO PARA AS AUTARQUIAS LOCAIS - 2009

Partido político ou Coligação

PSD - VILA VERDE

## CONTA - DESPESAS DE CAMPANHA

Despesas	Detalhe	Valor		
		Real	Orçamento	Desvio
Concepção da Campanha, Agências de Comunicação e Estudos de Mercado	Mapa M 9	8.700,00	0,00	8.700,00
Propaganda, Comunicação Impressa e Digital	Mapa M 10	9.684,00	2.000,00	7.684,00
Estruturas, Cartazes e Telas	Mapa M 11	40.174,02	38.334,00	1.840,02
Comícios e Espectáculos	Mapa M 12	17.520,00	0,00	17.520,00
Brindes e Outras Ofertas	Mapa M 13	40.273,58	38.730,00	1.543,58
Custos Administrativos e Operacionais	Mapa M 14	9.696,00	46.922,40	-37.226,40
Outras Despesas Financeiras	Mapa M 15	0,48	0,00	0,48
<b>Total das Despesas</b>		126.048,08	125.986,40	61,68





## ELEIÇÃO PARA AS AUTARQUIAS LOCAIS - 2009

Partido político ou Coligação

PSD - Vila Verde

BALANÇO DE CAMPANHA  
reportado ao dia das eleições

## A preparar pelas Estruturas Central e Locais

Activo	Valor
<b>Dívidas de Terceiros</b>	
24. Estado (subvenção a receber)	0,00
25. Estruturas Central/Locais	37.785,68
26. Outros	0,00
27. Acréscimo de Proveitos	52.095,92
12. Disponibilidades	190,00
<b>Total do Activo</b>	<b>90.071,60</b>

Passivo	Valor
<b>51. Fundos próprios</b>	
Saldo final de campanha (positivo ou negativo) $\square$	0,00
<b>Dívidas a Terceiros</b>	
22. Fornecedores	90.071,60
23. Instituições de Crédito	0,00
24. Estado	0,00
25.1. Partido/Estrutura Central	0,00
25.2. Estruturas Locais	0,00
26. Outros	0,00
27. Acréscimos de Custos	0,00
<b>Total do Passivo</b>	<b>90.071,60</b>

 $\square$  Diferença entre Receitas e Despesas de Campanha




## AUTÁRQUICAS 2009

## PARTIDO SOCIALISTA

DISTRITO Braga

CONCELHO

Vila Verde

## CONTA - RECEITAS DE CAMPANHA

## ESTRUTURA LOCAL

Receitas	Detalhe	Valor		
		Real	Orçamento	Desvio
Subvenção Estatal	Mapa M 6	39.405,32	38.725,00	-680,32
Dotação Sede de Campanha / Partido	Mapa M 7	17.135,78	2.871,00	-14.264,78
Donativos e Produto de Angariação de Fundos	Mapa M 8	8.650,00	82.685,00	74.035,00
<b>Total das Receitas</b>		<b>65.191,10</b>	<b>124.281,00</b>	<b>59.089,90</b>

Mandatário financeiro:

\_\_\_\_\_

Data:

\_\_\_\_\_



AUTÁRQUICAS 2009

PARTIDO SOCIALISTA

DISTRITO Braga

CONCELHO

Vila Verde

## CONTA – DEPESAS DE CAMPANHA

## ESTRUTURAS LOCAIS

Categoria	Detalhe	Valor		
		Real	Orçamento	Desvio
Concepção da Campanha, Agências de Comunicação e Estudos de Mercado	Mapa M 9	0,00	2.300,00	2.300,00
Propaganda, Comunicação Impressa e Digital	Mapa M 10	7.059,68	54.860,00	47.800,32
Estruturas , Cartazes e Telas	Mapa M 11	30.735,07	0,00	-30.735,07
Comícios e Espectáculos	Mapa M 12	3.216,74	20.300,00	17.083,26
Brindes e Outras Ofertas	Mapa M 13	6.019,80	41.500,00	35.480,20
Custos Administrativos e Operacionais	Mapa M 14	1.009,78	5.321,00	4.311,22
Outras Despesas Financeiras	Mapa M 15	14,25	0,00	-14,25
<b>Total das Despesas</b>		<b>48.055,32</b>	<b>124.281,00</b>	<b>76.225,68</b>

Mandatário financeiro:

\_\_\_\_\_

Data:

\_\_\_\_\_

## Balancete de Centros de Custo por Concelho

## Parâmetros:

Mês: 15	Distrito: 03	Concelhos: de 13 à 13	Ano: 2010
---------	--------------	-----------------------	-----------

Centro/Conta	Descrição	Débito	Crédito	Saldo
01103130	VILA VERDE	0,00 €	5.290,97 €	-5.290,97 €
76512	SUBVENCAO PUBLICA	0,00 €	5.290,97 €	-5.290,97 €
02103130	VILA VERDE	0,00 €	5.290,97 €	-5.290,97 €
654	IMPUTACAO DE RECEITAS	0,00 €	1.583,75 €	-1.583,75 €
76513	CONTRIBUICAO DO PCP	0,00 €	3.707,22 €	-3.707,22 €
35103130	VILA VERDE	396,17 €	0,00 €	396,17 €
653	IMPUTACAO DE CUSTOS	396,17 €	0,00 €	396,17 €
36103130	VILA VERDE	1.385,38 €	0,00 €	1.385,38 €
6223311165	OUTROS FOLHETOS IMPRESSOS	1.036,31 €	0,00 €	1.036,31 €
6223311182	INFORMAILS	33,00 €	0,00 €	33,00 €
653	IMPUTACAO DE CUSTOS	316,07 €	0,00 €	316,07 €
37103130	VILA VERDE	1.036,77 €	0,00 €	1.036,77 €
6223311124	CARTAZES - 1.75 x 1.25	97,92 €	0,00 €	97,92 €
6223311126	CARTAZES - 0.68 x 0.48	102,00 €	0,00 €	102,00 €
622331113	OUTROS CARTAZES / TELAS	516,60 €	0,00 €	516,60 €
653	IMPUTACAO DE CUSTOS	320,25 €	0,00 €	320,25 €
38103130	VILA VERDE	29,91 €	0,00 €	29,91 €
653	IMPUTACAO DE CUSTOS	29,91 €	0,00 €	29,91 €
39103130	VILA VERDE	72,00 €	0,00 €	72,00 €
653	IMPUTACAO DE CUSTOS	72,00 €	0,00 €	72,00 €
40103130	VILA VERDE	2.370,74 €	0,00 €	2.370,74 €
62212	COMBUSTIVEIS	47,20 €	0,00 €	47,20 €
622226	COMUNICACOES - OUTROS	8,75 €	0,00 €	8,75 €
622264	SALARIOS	1.793,97 €	0,00 €	1.793,97 €
62298	DESPESAS BANCARIAS	8,77 €	0,00 €	8,77 €
62299	OUTROS	62,70 €	0,00 €	62,70 €
653	IMPUTACAO DE CUSTOS	449,35 €	0,00 €	449,35 €
<b>Total global</b>		<b>5.290,97 €</b>	<b>10.581,94 €</b>	<b>-5.290,97 €</b>

## **Assembleias de Freguesia**

Candidaturas à **Assembleia de Freguesia** de

**ABOIM DA NÓBREGA**

Município de

**VILA VERDE**

Distrito de

**BRAGA**

**Partidos Políticos:**

PPD/PSD	Partido Social Democrata
PS	Partido Socialista

**Coligações de Partidos Políticos:**

**Grupos de Cidadãos Eleitores:**

Candidaturas à **Assembleia de Freguesia** de

**ARCOZELO**

Município de

**VILA VERDE**

Distrito de

**BRAGA**

**Partidos Políticos:**

PPD/PSD

Partido Social Democrata

**Coligações de Partidos Políticos:**

**Grupos de Cidadãos Eleitores:**

Candidaturas à **Assembleia de Freguesia** de

**ATÃES**

Município de

**VILA VERDE**

Distrito de

**BRAGA**

**Partidos Políticos:**

PPD/PSD

Partido Social Democrata

PS

Partido Socialista

**Coligações de Partidos Políticos:**

**Grupos de Cidadãos Eleitores:**



Candidaturas à **Assembleia de Freguesia** de

**ATIÃES**

Município de

**VILA VERDE**

Distrito de

**BRAGA**

**Partidos Políticos:**

PPD/PSD	Partido Social Democrata
PS	Partido Socialista

**Coligações de Partidos Políticos:**

**Grupos de Cidadãos Eleitores:**

Candidaturas à **Assembleia de Freguesia** de

**AZÕES**

Município de

**VILA VERDE**

Distrito de

**BRAGA**

**Partidos Políticos:**

CDS-PP

Partido Popular

PPD/PSD

Partido Social Democrata

**Coligações de Partidos Políticos:**

**Grupos de Cidadãos Eleitores:**

Candidaturas à **Assembleia de Freguesia** de

**BARBUDO**

Município de

**VILA VERDE**

Distrito de

**BRAGA**

### **Partidos Políticos:**

CDS-PP	Partido Popular
PPD/PSD	Partido Social Democrata
PS	Partido Socialista

### **Coligações de Partidos Políticos:**

PCP-PEV	Coligação Democrática Unitária
---------	--------------------------------

### **Grupos de Cidadãos Eleitores:**

Candidaturas à **Assembleia de Freguesia** de

**BARROS**

Município de

**VILA VERDE**

Distrito de

**BRAGA**

**Partidos Políticos:**

CDS-PP	Partido Popular
PPD/PSD	Partido Social Democrata
PS	Partido Socialista

**Coligações de Partidos Políticos:**

**Grupos de Cidadãos Eleitores:**

Candidaturas à **Assembleia de Freguesia** de

**CABANELAS**

Município de

**VILA VERDE**

Distrito de

**BRAGA**

### **Partidos Políticos:**

PPD/PSD	Partido Social Democrata
PS	Partido Socialista

### **Coligações de Partidos Políticos:**

PCP-PEV	Coligação Democrática Unitária
---------	--------------------------------

### **Grupos de Cidadãos Eleitores:**

ipc	INDEPENDENTES POR CABANELAS
-----	-----------------------------

13	NIB:00356680001772273032
14	Data de abertura: 07/11/2009
15	
16	<b>Procuradores/Representantes:</b>
17	
18	Nome(1): José David Santos Araújo
19	Qualidade do titular:
20	Nº identificação fiscal:144037424
21	Nº BI 7478957
22	
23	
24	Nome(2):
25	Qualidade do titular:
26	Nº identificação fiscal:
27	Nº BI
28	
29	
30	Nome(3):
31	Qualidade do titular:
32	Nº identificação fiscal:
33	Nº BI

## Anexo V

	A	B	C	D	E
1	<b>ELEIÇÃO PARA AS AUTARQUIAS LOCAIS - 2009</b>				
2	<b>Grupo de Cidadãos Eleitores</b>				
3	Independentes por Cabanelas				
4					
5	<b>CONTA - RECEITAS DE CAMPANHA</b>				
6					
7					
8			<b>Valor</b>		
9	<b>Receitas</b>	<b>Detalhe</b>	<b>Real</b>	<b>Orçamento</b>	<b>Desvio</b>
10	0,00				



Candidaturas à **Assembleia de Freguesia** de

**CERVÃES**

Município de

**VILA VERDE**

Distrito de

**BRAGA**

**Partidos Políticos:**

PPD/PSD

Partido Social Democrata

PS

Partido Socialista

**Coligações de Partidos Políticos:**

**Grupos de Cidadãos Eleitores:**



Candidaturas à **Assembleia de Freguesia** de

**CODECEDA**

Município de

**VILA VERDE**

Distrito de

**BRAGA**

**Partidos Políticos:**

PPD/PSD

Partido Social Democrata

**Coligações de Partidos Políticos:**

**Grupos de Cidadãos Eleitores:**

cm

CODECEDA MERECE MELHOR

**ELEIÇÃO PARA AS AUTARQUIAS LOCAIS - 2009**

Grupo de Cidadãos Eleitores

Codeceda Merece Melhor**CONTA - RECEITAS DE CAMPANHA**

Receitas	Detalhe	Valor		
		Real	Orçamento	Desvio
Subvenção Estatal	Mapa M 1	0,00	0,00	0,00
Contribuição de Partidos políticos	Mapa M 2	0,00	0,00	0,00
Donativos iniciais dos proponen- tes do GCE	Mapa M 3	50,00	700,00	650,00
Donativos e Produto de Angariação de Fundos	Mapa M 4	0,00	0,00	0,00
<b>Total das Receitas</b>		50,00	700,00	650,00

**ELEIÇÃO PARA AS AUTARQUIAS LOCAIS - 2009**

Grupo de Cidadãos Eleitores

Codceda Merece Melhor**CONTA - DESPESAS DE CAMPANHA**

Despesas	Detalhe	Valor		
		Real	Orçamento	Desvio
<b>Concepção da Campanha, Agências de Comunicação e Estudos de Mercado</b>	<b>Mapa M 5</b>	0,00	0,00	0,00
<b>Propaganda, Comunicação Impressa e Digital</b>	<b>Mapa M 6</b>	0,00	550,00	-550,00
<b>Estruturas, Cartazes e Telas</b>	<b>Mapa M 7</b>	0,00	0,00	0,00
<b>Comícios e Espectáculos</b>	<b>Mapa M 8</b>	0,00	0,00	0,00
<b>Brindes e Outras Ofertas</b>	<b>Mapa M 9</b>	0,00	0,00	0,00
<b>Custos Administrativos e Operacionais</b>	<b>Mapa M 10</b>	50,00	150,00	-100,00
<b>Outras Despesas Financeiras</b>	<b>Mapa M 11</b>	0,00	0,00	0,00
<b>Total das Despesas</b>		50,00	700,00	-650,00

## ELEIÇÃO PARA AS AUTARQUIAS LOCAIS - 2009

Grupo de Cidadãos Eleitores

 Codeceda Merece  
 Melhor
 

---

### BALANÇO DE CAMPANHA reportado ao dia das eleições

Activo	Valor
<b>Dívidas de Terceiros</b>	
24. Estado (Subvenção a receber)	0,00
12. Disponibilidades	0,00
<b>Total do Activo</b>	<b>0,00</b>

Passivo	Valor
<b>51. Fundos próprios</b>	
Saldo final de campanha (positivo ou negativo)*	0,00
<b>Dívidas a Terceiros</b>	
22. Fornecedores	0,00
23. Instituições de Crédito	0,00
26. Outros	0,00
<b>Total do Passivo</b>	<b>0,00</b>

\* Diferença entre receitas e Despesas de Campanha.

Candidaturas à **Assembleia de Freguesia** de

**COUCIEIRO**

Município de

**VILA VERDE**

Distrito de

**BRAGA**

**Partidos Políticos:**

CDS-PP

Partido Popular

**Coligações de Partidos Políticos:**

**Grupos de Cidadãos Eleitores:**

ipmc

INDEPENDENTES PARA MUDAR COUCIEIRO

**ELEIÇÃO PARA AS AUTARQUIAS LOCAIS - 2009**


Grupo de Cidadãos Eleitores

"INDEPENDENTES PARA MUDAR COUCIEIRO"**CONTA - RECEITAS DE CAMPANHA**

Receitas	Detalhe	Valor		
		Real	Orçamento	Desvio
<b>Subvenção Estatal</b>	<b>Mapa M 1</b>	0,00	0,00	0,00
<b>Contribuição de Partidos políticos</b>	<b>Mapa M 2</b>	440,60	0,00	440,60
<b>Donativos iniciais dos proponentes do GCE</b>	<b>Mapa M 3</b>	64,80	200,00	0,00
<b>Donativos e Produto de Angariação de Fundos</b>	<b>Mapa M 4</b>		800,00	-800,00
<b>Total das Receitas</b>		505,40	1.000,00	-359,40

**ELEIÇÃO PARA AS AUTARQUIAS LOCAIS - 2009**

Grupo de Cidadãos Eleitores

"INDEPENDENTES PARA MUDAR COUCIEIRO"**CONTA - DESPESAS DE CAMPANHA**

Despesas	Detalhe	Valor		
		Real	Orçamento	Desvio
<b>Concepção da Campanha, Agências de Comunicação e Estudos de Mercado</b>	<b>Mapa M 5</b>	0,00	0,00	0,00
<b>Propaganda, Comunicação Impressa e Digital</b>	<b>Mapa M 6</b>	144,00	100,00	44,00
<b>Estruturas, Cartazes e Telas</b>	<b>Mapa M 7</b>	192,00	750,00	1.210,00
<b>Comícios e Espectáculos</b>	<b>Mapa M 8</b>			0,00
<b>Brindes e Outras Ofertas</b>	<b>Mapa M 9</b>	104,60	100,00	4,60
<b>Custos Administrativos e Operacionais</b>	<b>Mapa M 10</b>	64,80	50,00	14,80
<b>Outras Despesas Financeiras</b>	<b>Mapa M 11</b>	0,00		0,00
<b>Total das Despesas</b>		505,40	1.000,00	1.273,40

Candidaturas à **Assembleia de Freguesia** de

**COVAS**

Município de

**VILA VERDE**

Distrito de

**BRAGA**

**Partidos Políticos:**

PPD/PSD

Partido Social Democrata

**Coligações de Partidos Políticos:**

**Grupos de Cidadãos Eleitores:**



Candidaturas à **Assembleia de Freguesia** de

**DOSSÃOS**

Município de

**VILA VERDE**

Distrito de

**BRAGA**

**Partidos Políticos:**

PPD/PSD

Partido Social Democrata

**Coligações de Partidos Políticos:**

**Grupos de Cidadãos Eleitores:**

Candidaturas à **Assembleia de Freguesia** de

**DUAS IGREJAS**

Município de

**VILA VERDE**

Distrito de

**BRAGA**

**Partidos Políticos:**

PPD/PSD

Partido Social Democrata

**Coligações de Partidos Políticos:**

**Grupos de Cidadãos Eleitores:**

Candidaturas à **Assembleia de Freguesia** de

**ESQUEIROS**

Município de

**VILA VERDE**

Distrito de

**BRAGA**

**Partidos Políticos:**

**Coligações de Partidos Políticos:**

**Grupos de Cidadãos Eleitores:**

upe

UNIDOS POR ESQUEIROS

**ELEIÇÃO PARA AS AUTARQUIAS LOCAIS - 2009**

Grupo de Cidadãos Eleitores

"UNIDOS POR ESQUEIROS"

**CONTA - RECEITAS DE CAMPANHA**

Receitas	Detalhe	Valor		
		Real	Orçamento	Desvio
<b>Subvenção Estatal</b>	<b>Mapa M 1</b>	0,00	0,00	0,00
<b>Contribuição de Partidos políticos</b>	<b>Mapa M 2</b>	440,60	0,00	440,60
<b>Donativos iniciais dos proponentes do GCE</b>	<b>Mapa M 3</b>	64,80	100,00	0,00
<b>Donativos e Produto de Angariação de Fundos</b>	<b>Mapa M 4</b>		1.000,00	-1.000,00
<b>Total das Receitas</b>		505,40	1.100,00	-559,40

**ELEIÇÃO PARA AS AUTARQUIAS LOCAIS - 2009**


Grupo de Cidadãos Eleitores

"UNIDOS POR ESQUEIROS"**CONTA - DESPESAS DE CAMPANHA**

Despesas	Detalhe	Valor		
		Real	Orçamento	Desvio
<b>Concepção da Campanha, Agências de Comunicação e Estudos de Mercado</b>	<b>Mapa M 5</b>	0,00	0,00	0,00
<b>Propaganda, Comunicação Impressa e Digital</b>	<b>Mapa M 6</b>	144,00	150,00	-6,00
<b>Estruturas, Cartazes e Telas</b>	<b>Mapa M 7</b>	192,00	800,00	1.210,00
<b>Comícios e Espectáculos</b>	<b>Mapa M 8</b>			0,00
<b>Brindes e Outras Ofertas</b>	<b>Mapa M 9</b>	104,60	100,00	4,60
<b>Custos Administrativos e Operacionais</b>	<b>Mapa M 10</b>	64,80	50,00	14,80
<b>Outras Despesas Financeiras</b>	<b>Mapa M 11</b>	0,00		0,00
<b>Total das Despesas</b>		505,40	1.100,00	1.223,40

Candidaturas à **Assembleia de Freguesia** de

**FREIRIZ**

Município de

**VILA VERDE**

Distrito de

**BRAGA**

**Partidos Políticos:**

PPD/PSD

Partido Social Democrata

**Coligações de Partidos Políticos:**

**Grupos de Cidadãos Eleitores:**

si

SER INDEPENDENTE

## ELEIÇÃO PARA AS AUTARQUIAS LOCAIS - 2009

Partido político ou Coligação

"SER INDEPENDENTE"-FREIRIZ

## CONTA - DESPESAS DE CAMPANHA

Despesas	Detalhe	Valor		
		Real	Orçamento	Desvio
<b>Concepção da Campanha, Agências de Comunicação e Estudos de Mercado</b>	<b>Mapa M 9</b>	0,00	0,00	0,00
<b>Propaganda, Comunicação Impressa e Digital</b>	<b>Mapa M 10</b>	0,00	0,00	0,00
<b>Estruturas, Cartazes e Telas</b>	<b>Mapa M 11</b>	240,00	150,00	90,00
<b>Comícios e Espectáculos</b>	<b>Mapa M 12</b>	0,00	0,00	0,00
<b>Brindes e Outras Ofertas</b>	<b>Mapa M 13</b>	0,00	0,00	0,00
<b>Custos Administrativos e Operacionais</b>	<b>Mapa M 14</b>	0,00	0,00	0,00
<b>Outras Despesas Financeiras</b>	<b>Mapa M 15</b>	43,20	0,00	0,00
<b>Total das Despesas</b>		283,20	150,00	90,00

Candidaturas à **Assembleia de Freguesia** de

**GEME**

Município de

**VILA VERDE**

Distrito de

**BRAGA**

**Partidos Políticos:**

PPD/PSD

Partido Social Democrata

**Coligações de Partidos Políticos:**

**Grupos de Cidadãos Eleitores:**

gebm

GÊME EM BOAS MÃOS



## ELEIÇÃO PARA AS AUTARQUIAS LOCAIS - 2009

*De Silva*

Grupo de Cidadãos Eleitores

"GEME EM BOAS MÃOS"

## CONTA - RECEITAS DE CAMPANHA

Receitas	Detalhe	Valor		
		Real	Orçamento	Desvio
<b>Subvenção Estatal</b>	<b>Mapa M 1</b>	0,00	0,00	0,00
<b>Contribuição de Partidos políticos</b>	<b>Mapa M 2</b>	0,00	0,00	0,00
<b>Donativos iniciais dos proponen-</b>				0,00
<b>tes do GCE</b>	<b>Mapa M 3</b>	549,40	1.600,00	-1.050,60
<b>Donativos e Produto de</b>				0,00
<b>Angariação de Fundos</b>	<b>Mapa M 4</b>	0,00	0,00	0,00
<b>Total das Receitas</b>		549,40	1.600,00	-1.050,60

**ELEIÇÃO PARA AS AUTARQUIAS LOCAIS - 2009**

Grupo de Cidadãos Eleitores

"GEME EM BOAS MÃOS"**CONTA - DESPESAS DE CAMPANHA**

Despesas	Detalhe	Valor		
		Real	Orçamento	Desvio
<b>Concepção da Campanha, Agências de Comunicação e Estudos de Mercado</b>	<b>Mapa M 5</b>	0,00	0,00	0,00
<b>Propaganda, Comunicação Impressa e Digital</b>	<b>Mapa M 6</b>	226,37	0,00	226,37
<b>Estruturas, Cartazes e Telas</b>	<b>Mapa M 7</b>	72,00	1.000,00	-928,00
<b>Comícios e Espectáculos</b>	<b>Mapa M 8</b>	0,00	0,00	0,00
<b>Brindes e Outras Ofertas</b>	<b>Mapa M 9</b>	0,00	500,00	-500,00
<b>Custos Administrativos e Operacionais</b>	<b>Mapa M 10</b>	90,00	0,00	90,00
<b>Outras Despesas Financeiras</b>	<b>Mapa M 11</b>	12,88	100,00	-87,12
				0,00
				0,00
<b>Total das Despesas</b>		401,25	1.600,00	-1.198,75

## ELEIÇÃO PARA AS AUTARQUIAS LOCAIS - 2009

Grupo de Cidadãos Eleitores

"GEME EM BOAS M

### BALANÇO DE CAMPANHA reportado ao dia das eleições

Activo	Valor
<b>Dívidas de Terceiros</b>	
<b>24. Estado (Subvenção a receber)</b>	0,00
<b>12. Disponibilidades</b>	149,73
<b>Total do Activo</b>	<b>149,73</b>

Passivo	Valor
<b>51. Fundos próprios</b>	
<b>Saldo final de campanha (positivo ou negativo)⌘</b>	0,00
<b>Dívidas a Terceiros</b>	
<b>22. Fornecedores</b>	0,00
<b>23. Instituições de Crédito</b>	0,00
<b>26. Outros</b>	0,00
<b>Total do Passivo</b>	<b>0,00</b>

⌘ Diferença entre Receitas e Despesas de Campanha

Candidaturas à **Assembleia de Freguesia** de

**GOÃES**

Município de

**VILA VERDE**

Distrito de

**BRAGA**

**Partidos Políticos:**

CDS-PP

Partido Popular

PPD/PSD

Partido Social Democrata

**Coligações de Partidos Políticos:**

**Grupos de Cidadãos Eleitores:**

Candidaturas à **Assembleia de Freguesia** de

**GODINHAÇOS**

Município de

**VILA VERDE**

Distrito de

**BRAGA**

**Partidos Políticos:**

CDS-PP

Partido Popular

PPD/PSD

Partido Social Democrata

**Coligações de Partidos Políticos:**

**Grupos de Cidadãos Eleitores:**

upg

UNIDOS POR GODINHAÇOS

upg

UNIDOS POR GODINHAÇOS

**NÃO PRESTOU CONTAS**

Candidaturas à **Assembleia de Freguesia** de

**GOMIDE**

Município de

**VILA VERDE**

Distrito de

**BRAGA**

**Partidos Políticos:**

PPD/PSD	Partido Social Democrata
PS	Partido Socialista

**Coligações de Partidos Políticos:**

**Grupos de Cidadãos Eleitores:**

Candidaturas à **Assembleia de Freguesia** de

**GONDIÃES**

Município de

**VILA VERDE**

Distrito de

**BRAGA**

**Partidos Políticos:**

PPD/PSD	Partido Social Democrata
PS	Partido Socialista

**Coligações de Partidos Políticos:**

**Grupos de Cidadãos Eleitores:**



Candidaturas à **Assembleia de Freguesia** de

**GONDOMAR**

Município de

**VILA VERDE**

Distrito de

**BRAGA**

**Partidos Políticos:**

**Coligações de Partidos Políticos:**

**Grupos de Cidadãos Eleitores:**

**FREGUESIA COM MENOS DE 150 ELEITORES À DATA DE REFERÊNCIA DO MAPA DO RECESEAMENTO PUBLICADO PELA DGAI, NÃO HÁ LUGAR A ELEIÇÃO DA ASSEMBLEIA.**

Candidaturas à **Assembleia de Freguesia** de

**LAGE**

Município de

**VILA VERDE**

Distrito de

**BRAGA**

### **Partidos Políticos:**

PPD/PSD                      Partido Social Democrata

### **Coligações de Partidos Políticos:**

PCP-PEV                      Coligação Democrática Unitária

### **Grupos de Cidadãos Eleitores:**

upl                              UNIDOS PELA LAJE

**ELEIÇÃO PARA AS AUTARQUIAS LOCAIS - 2009**

Grupo de Cidadãos Eleitores

Cidadãos Unidos pela Lage**CONTA - RECEITAS DE CAMPANHA**

Receitas	Detalhe	Valor		
		Real	Orçamento	Desvio
Subvenção Estatal	Mapa M 1	0,00		0,00
Contribuição de Partidos políticos	Mapa M 2	0,00		0,00
Donativos iniciais dos proponen- tes do GCE	Mapa M 3	200,00	150,00	50,00
Donativos e Produto de Angariação de Fundos	Mapa M 4	0,00		0,00
<b>Total das Receitas</b>		200,00	150,00	50,00

**ELEIÇÃO PARA AS AUTARQUIAS LOCAIS - 2009**

Grupo de Cidadãos Eleitores

Cidadãos Unidos pela Lage**CONTA - DESPESAS DE CAMPANHA**

Despesas	Detalle	Valor		
		Real	Orçamento	Desvio
<b>Concepção da Campanha, Agências de Comunicação e Estudos de Mercado</b>	<b>Mapa M 5</b>	0,00	50,00	-50,00
<b>Propaganda, Comunicação Impressa e Digital</b>	<b>Mapa M 6</b>	43,20	100,00	-56,80
<b>Estruturas, Cartazes e Telas</b>	<b>Mapa M 7</b>	149,30		149,30
<b>Comícios e Espectáculos</b>	<b>Mapa M 8</b>	0,00		0,00
<b>Brindes e Outras Ofertas</b>	<b>Mapa M 9</b>	0,00		0,00
<b>Custos Administrativos e Operacionais</b>	<b>Mapa M 10</b>	0,00		0,00
<b>Outras Despesas Financeiras</b>	<b>Mapa M 11</b>	1,00		1,00
<b>Total das Despesas</b>		193,50	150,00	43,50

**ELEIÇÃO PARA AS AUTARQUIAS LOCAIS - 2009**

Grupo de Cidadãos Eleitores

Cidadãos Unidos pela  
Lage**BALANÇO DE CAMPANHA**  
reportado ao dia das eleições

<b>Activo</b>	<b>Valor</b>
<b>Dívidas de Terceiros</b>	
<b>24. Estado (Subvenção a receber)</b>	0,00
<b>12. Disponibilidades</b>	6,50
<b>Total do Activo</b>	<b>6,50</b>

<b>Passivo</b>	<b>Valor</b>
<b>51. Fundos próprios</b>	
<b>Saldo final de campanha (positivo ou negativo)✕</b>	6,50
<b>Dívidas a Terceiros</b>	
<b>22. Fornecedores</b>	0,00
<b>23. Instituições de Crédito</b>	0,00
<b>26. Outros</b>	0,00
<b>Total do Passivo</b>	<b>6,50</b>

✕ Diferença entre Receitas e Despesas de Campanha

Candidaturas à **Assembleia de Freguesia** de

**LANHAS**

Município de

**VILA VERDE**

Distrito de

**BRAGA**

**Partidos Políticos:**

PPD/PSD	Partido Social Democrata
PS	Partido Socialista

**Coligações de Partidos Políticos:**

**Grupos de Cidadãos Eleitores:**



**ELEIÇÃO PARA AS AUTARQUIAS LOCAIS - 2009**

Grupo de Cidadãos Eleitores

MOVIMENTO INDEPENDENTE PELA LOUREIRA**CONTA - RECEITAS DE CAMPANHA**

Receitas	Detalhe	Valor		
		Real	Orçamento	Desvio
<b>Subvenção Estatal</b>	<b>Mapa M 1</b>	0,00	0,00	0,00
<b>Contribuição de Partidos políticos</b>	<b>Mapa M 2</b>	0,00	0,00	0,00
<b>Donativos iniciais dos proponen-</b>				
<b>tes do GCE</b>	<b>Mapa M 3</b>	1.110,00	1.100,00	0,00
<b>Donativos e Produto de</b>				
<b>Angariação de Fundos</b>	<b>Mapa M 4</b>	0,00	0,00	0,00
<b>Total das Receitas</b>		1.110,00	1.100,00	0,00



**ELEIÇÃO PARA AS AUTARQUIAS LOCAIS - 2009**

Grupo de Cidadãos Eleitores

MOVIMENTO INDEPENDENTE PELA LOUREIRA**CONTA - DESPESAS DE CAMPANHA**

Despesas	Detalhe	Valor		
		Real	Orçamento	Desvio
<b>Concepção da Campanha, Agências de Comunicação e Estudos de Mercado</b>	<b>Mapa M 5</b>	0,00	0,00	0,00
<b>Propaganda, Comunicação Impressa e Digital</b>	<b>Mapa M 6</b>	208,33	700,00	-491,67
<b>Estruturas, Cartazes e Telas</b>	<b>Mapa M 7</b>	350,00	0,00	0,00
<b>Comícios e Espectáculos</b>	<b>Mapa M 8</b>	250,55	300,00	-49,45
<b>Brindes e Outras Ofertas</b>	<b>Mapa M 9</b>	300,12	0,00	300,12
<b>Custos Administrativos e Operacionais</b>	<b>Mapa M 10</b>	0,00	0,00	0,00
<b>Outras Despesas Financeiras</b>	<b>Mapa M 11</b>	1,00	100,00	-99,00
<b>Total das Despesas</b>		1.110,00	1.100,00	10,00

**ELEIÇÃO PARA AS AUTARQUIAS LOCAIS - 2009**

Grupo de Cidadãos Eleitores

MOVIMENTO INDEPENDENTE**BALANÇO DE CAMPANHA**  
reportado ao dia das eleições

Activo	Valor
<b>Dívidas de Terceiros</b>	
24. Estado (Subvenção a receber)	0,00
12. Disponibilidades	0,00
<b>Total do Activo</b>	<b>0,00</b>

Passivo	Valor
<b>51. Fundos próprios</b>	
Saldo final de campanha (positivo ou negativo)✕	0,00
<b>Dívidas a Terceiros</b>	
22. Fornecedores	0,00
23. Instituições de Crédito	0,00
26. Outros	0,00
<b>Total do Passivo</b>	<b>0,00</b>

✕ Diferença entre Receitas e Despesas de Campanha

Candidaturas à **Assembleia de Freguesia** de

**MARRANCOS**

Município de

**VILA VERDE**

Distrito de

**BRAGA**

**Partidos Políticos:**

PPD/PSD

Partido Social Democrata

**Coligações de Partidos Políticos:**

**Grupos de Cidadãos Eleitores:**

Candidaturas à **Assembleia de Freguesia** de

**MÓS**

Município de

**VILA VERDE**

Distrito de

**BRAGA**

**Partidos Políticos:**

CDS-PP

Partido Popular

PPD/PSD

Partido Social Democrata

**Coligações de Partidos Políticos:**

**Grupos de Cidadãos Eleitores:**

Candidaturas à **Assembleia de Freguesia** de

**MOURE**

Município de

**VILA VERDE**

Distrito de

**BRAGA**

**Partidos Políticos:**

PPD/PSD	Partido Social Democrata
PS	Partido Socialista

**Coligações de Partidos Políticos:**

**Grupos de Cidadãos Eleitores:**

Candidaturas à **Assembleia de Freguesia** de

**NEVOGILDE**

Município de

**VILA VERDE**

Distrito de

**BRAGA**

**Partidos Políticos:**

CDS-PP

Partido Popular

PPD/PSD

Partido Social Democrata

**Coligações de Partidos Políticos:**

**Grupos de Cidadãos Eleitores:**

Candidaturas à **Assembleia de Freguesia** de

**OLEIROS**

Município de

**VILA VERDE**

Distrito de

**BRAGA**

**Partidos Políticos:**

PPD/PSD	Partido Social Democrata
PS	Partido Socialista

**Coligações de Partidos Políticos:**

PCP-PEV	Coligação Democrática Unitária
---------	--------------------------------

**Grupos de Cidadãos Eleitores:**

Candidaturas à **Assembleia de Freguesia** de

**PARADA DE GATIM**

Município de

**VILA VERDE**

Distrito de

**BRAGA**

**Partidos Políticos:**

CDS-PP	Partido Popular
PPD/PSD	Partido Social Democrata
PS	Partido Socialista

**Coligações de Partidos Políticos:**

**Grupos de Cidadãos Eleitores:**



Candidaturas à **Assembleia de Freguesia** de

**PASSO**

Município de

**VILA VERDE**

Distrito de

**BRAGA**

**Partidos Políticos:**

PPD/PSD

Partido Social Democrata

**Coligações de Partidos Políticos:**

**Grupos de Cidadãos Eleitores:**


upp

UNIDOS POR PASSÔ

Exmo. Senhor

Presidente do Tribunal Constitucional

Lisboa



JOAQUIM GOMES MARTINS, Mandatário Lista de Cidadãos Independentes "Unidos por Paçô", candidata às eleições para as autarquias locais 2009, na freguesia de Paçô, concelho de Vila Verde, Distrito de Braga, vem declara junto de V. Ex<sup>ª</sup>, que no referido processo autárquico, esta lista candidata à Assembleia de Freguesia de Paçô, não realizou qualquer despesa nem obteve qualquer receita, no respectivo acto eleitoral.

Vila Verde, 16 de Março de 2010

O Mandatário

"Joaquim Gomes Martins"

Candidaturas à **Assembleia de Freguesia** de

**PEDREGAIS**

Município de

**VILA VERDE**

Distrito de

**BRAGA**

### **Partidos Políticos:**

PPD/PSD	Partido Social Democrata
PS	Partido Socialista

### **Coligações de Partidos Políticos:**

### **Grupos de Cidadãos Eleitores:**

Candidaturas à **Assembleia de Freguesia** de

**PENASCAIS**

Município de

**VILA VERDE**

Distrito de

**BRAGA**

**Partidos Políticos:**

CDS-PP

Partido Popular

PPD/PSD

Partido Social Democrata

**Coligações de Partidos Políticos:**

**Grupos de Cidadãos Eleitores:**

Candidaturas à **Assembleia de Freguesia** de

**PICO**

Município de

**VILA VERDE**

Distrito de

**BRAGA**

**Partidos Políticos:**

PPD/PSD

Partido Social Democrata

**Coligações de Partidos Políticos:**

**Grupos de Cidadãos Eleitores:**

Candidaturas à **Assembleia de Freguesia** de

**PICO DE REGALADOS**

Município de

**VILA VERDE**

Distrito de

**BRAGA**

**Partidos Políticos:**

PPD/PSD

Partido Social Democrata

**Coligações de Partidos Políticos:**

**Grupos de Cidadãos Eleitores:**

ft

FILHOS DA TERRA

**ELEIÇÃO PARA AS AUTARQUIAS LOCAIS - 2009**

Grupo de Cidadãos Eleitores

FILHOS DA TERRA**CONTA - RECEITAS DE CAMPANHA**

Receitas	Detalhe	Valor		
		Real	Orçamento	Desvio
<b>Subvenção Estatal</b>	<b>Mapa M 1</b>	0,00	0,00	0,00
<b>Contribuição de Partidos políticos</b>	<b>Mapa M 2</b>	0,00	0,00	0,00
<b>Donativos iniciais dos proponen-</b>			0,00	0,00
<b>tes do GCE</b>	<b>Mapa M 3</b>	470,00	300,00	170,00
<b>Donativos e Produto de</b>				0,00
<b>Angariação de Fundos</b>	<b>Mapa M 4</b>	512,00	1.500,00	-988,00
<b>Total das Receitas</b>		982,00	1.800,00	-818,00

**ELEIÇÃO PARA AS AUTARQUIAS LOCAIS - 2009**

Grupo de Cidadãos Eleitores

FILHOS DA TERRA**CONTA - DESPESAS DE CAMPANHA**

Despesas	Detalhe	Valor		
		Real	Orçamento	Desvio
<b>Concepção da Campanha, Agências de Comunicação e Estudos de Mercado</b>	<b>Mapa M 5</b>	0,00	0,00	0,00
<b>Propaganda, Comunicação Impressa e Digital</b>	<b>Mapa M 6</b>	234,00	650,00	-416,00
<b>Estruturas, Cartazes e Telas</b>	<b>Mapa M 7</b>	242,26	500,00	-257,74
<b>Comícios e Espectáculos</b>	<b>Mapa M 8</b>	0,00	0,00	0,00
<b>Brindes e Outras Ofertas</b>	<b>Mapa M 9</b>	454,80	500,00	-45,20
<b>Custos Administrativos e Operacionais</b>	<b>Mapa M 10</b>	0,00	150,00	-150,00
<b>Outras Despesas Financeiras</b>	<b>Mapa M 11</b>	2,50	0,00	2,50
				0,00
				0,00
<b>Total das Despesas</b>		933,56	1.800,00	-866,44





# ELEIÇÃO PARA AS AUTARQUIAS LOCAIS - 2009

Grupo de Cidadãos Eleitores

FILHOS DA TERRA

## BALANÇO DE CAMPANHA

Activo	Valor
<b>Dívidas de Terceiros</b>	
24. Estado (Subvenção a receber)	0,00
12. Disponibilidades	48,44
<b>Total do Activo</b>	<b>48,44</b>

Passivo	Valor
<b>51. Fundos próprios</b>	
Saldo final de campanha (positivo ou negativo)✕	0,00
<b>Dívidas a Terceiros</b>	
22. Fornecedores	0,00
23. Instituições de Crédito	0,00
26. Outros	0,00
<b>Total do Passivo</b>	<b>0,00</b>

✕ Diferença entre Receitas e Despesas de Campanha

Candidaturas à **Assembleia de Freguesia** de

**PONTE**

Município de

**VILA VERDE**

Distrito de

**BRAGA**

**Partidos Políticos:**

PPD/PSD

Partido Social Democrata

**Coligações de Partidos Políticos:**

**Grupos de Cidadãos Eleitores:**

Candidaturas à **Assembleia de Freguesia** de

**PORTELA DAS CABRAS**

Município de

**VILA VERDE**

Distrito de

**BRAGA**

**Partidos Políticos:**

CDS-PP

Partido Popular

PPD/PSD

Partido Social Democrata

**Coligações de Partidos Políticos:**

**Grupos de Cidadãos Eleitores:**

Candidaturas à **Assembleia de Freguesia** de

**RIO MAU**

Município de

**VILA VERDE**

Distrito de

**BRAGA**

### **Partidos Políticos:**

CDS-PP

Partido Popular

PPD/PSD

Partido Social Democrata

### **Coligações de Partidos Políticos:**

PCP-PEV

Coligação Democrática Unitária

### **Grupos de Cidadãos Eleitores:**

Candidaturas à **Assembleia de Freguesia** de

**SABARIZ**

Município de

**VILA VERDE**

Distrito de

**BRAGA**

**Partidos Políticos:**

PPD/PSD

Partido Social Democrata

**Coligações de Partidos Políticos:**

**Grupos de Cidadãos Eleitores:**

Candidaturas à **Assembleia de Freguesia** de

**SANDE**

Município de

**VILA VERDE**

Distrito de

**BRAGA**

**Partidos Políticos:**

PPD/PSD

Partido Social Democrata

**Coligações de Partidos Políticos:**

**Grupos de Cidadãos Eleitores:**

Candidaturas à **Assembleia de Freguesia** de

**VILA DE PRADO**

Município de

**VILA VERDE**

Distrito de

**BRAGA**

### **Partidos Políticos:**

CDS-PP	Partido Popular
PPD/PSD	Partido Social Democrata
PS	Partido Socialista

### **Coligações de Partidos Políticos:**

PCP-PEV	Coligação Democrática Unitária
---------	--------------------------------

### **Grupos de Cidadãos Eleitores:**

Candidaturas à **Assembleia de Freguesia** de

**ORIZ (STA MARINHA)**

Município de

**VILA VERDE**

Distrito de

**BRAGA**

**Partidos Políticos:**

CDS-PP

Partido Popular

PPD/PSD

Partido Social Democrata

**Coligações de Partidos Políticos:**

**Grupos de Cidadãos Eleitores:**



Candidaturas à **Assembleia de Freguesia** de

**CARREIRAS (SANTIAGO)**

Município de

**VILA VERDE**

Distrito de

**BRAGA**

**Partidos Políticos:**

PPD/PSD

Partido Social Democrata

**Coligações de Partidos Políticos:**

**Grupos de Cidadãos Eleitores:**

Candidaturas à **Assembleia de Freguesia** de

**ESCARIZ (S MAMEDE)**

Município de

**VILA VERDE**

Distrito de

**BRAGA**

**Partidos Políticos:**

PPD/PSD

Partido Social Democrata

**Coligações de Partidos Políticos:**

**Grupos de Cidadãos Eleitores:**

Candidaturas à **Assembleia de Freguesia** de

**ESCARIZ (S MARTINHO)**

Município de

**VILA VERDE**

Distrito de

**BRAGA**

**Partidos Políticos:**

PPD/PSD	Partido Social Democrata
PS	Partido Socialista

**Coligações de Partidos Políticos:**

**Grupos de Cidadãos Eleitores:**

Candidaturas à **Assembleia de Freguesia** de

**VALBOM (S MARTINHO)**

Município de

**VILA VERDE**

Distrito de

**BRAGA**

**Partidos Políticos:**

PPD/PSD

Partido Social Democrata

**Coligações de Partidos Políticos:**

**Grupos de Cidadãos Eleitores:**

Candidaturas à **Assembleia de Freguesia** de

**CARREIRAS (S MIGUEL)**

Município de

**VILA VERDE**

Distrito de

**BRAGA**

**Partidos Políticos:**

PPD/PSD

Partido Social Democrata

**Coligações de Partidos Políticos:**

**Grupos de Cidadãos Eleitores:**

Candidaturas à **Assembleia de Freguesia** de

**ORIZ (S MIGUEL)**

Município de

**VILA VERDE**

Distrito de

**BRAGA**

**Partidos Políticos:**

PPD/PSD

Partido Social Democrata

**Coligações de Partidos Políticos:**

**Grupos de Cidadãos Eleitores:**

Candidaturas à **Assembleia de Freguesia** de

**PRADO (S MIGUEL)**

Município de

**VILA VERDE**

Distrito de

**BRAGA**

**Partidos Políticos:**

PPD/PSD

Partido Social Democrata

**Coligações de Partidos Políticos:**

**Grupos de Cidadãos Eleitores:**

jpufm

JUNTOS POR UMA FREGUESIA MELHOR

**ELEIÇÃO PARA AS AUTARQUIAS LOCAIS - 2009**

Prado (S. Miguel)

Grupo de Cidadãos Eleitores denominado "Juntos por uma Freguesia melhor"

**CONTA - RECEITAS DE CAMPANHA**

Receitas	Detalle	Valor		
		Real	Orçamento	Desvio
<b>Subvenção Estatal</b>	<b>Mapa M 1</b>	0,00	0,00	0,00
<b>Contribuição de Partidos políticos</b>	<b>Mapa M 2</b>	0,00	0,00	0,00
<b>Donativos iniciais dos proponen- tes do GCE</b>	<b>Mapa M 3</b>	220,00	100,00	120,00
<b>Donativos e Produto de Angariação de Fundos</b>	<b>Mapa M 4</b>	0,00	0,00	0,00
<b>Total das Receitas</b>		220,00	100,00	120,00



**ELEIÇÃO PARA AS AUTARQUIAS LOCAIS - 2009****Grupo de Cidadãos Eleitores denominado "Juntos por uma Freguesia melhor"****CONTA - DESPESAS DE CAMPANHA**

Despesas	Detalhe	Valor		
		Real	Orçamento	Desvio
<b>Concepção da Campanha, Agências de Comunicação e Estudos de Mercado</b>	<b>Mapa M 5</b>	0,00	0,00	0,00
<b>Propaganda, Comunicação Impressa e Digital</b>	<b>Mapa M 6</b>	173,20	90,00	83,20
<b>Estruturas, Cartazes e Telas</b>	<b>Mapa M 7</b>	0,00	0,00	0,00
<b>Comícios e Espectáculos</b>	<b>Mapa M 8</b>	0,00	0,00	0,00
<b>Brindes e Outras Ofertas</b>	<b>Mapa M 9</b>	0,00	0,00	0,00
<b>Custos Administrativos e Operacionais</b>	<b>Mapa M 10</b>	7,70	10,00	-2,30
<b>Outras Despesas Financeiras</b>	<b>Mapa M 11</b>	0,00	0,00	0,00
<b>Total das Despesas</b>		180,90	100,00	80,90

## ELEIÇÃO PARA AS AUTARQUIAS LOCAIS - 2009

Grupo de Cidadãos Eleitores denominado "Juntos por uma Freguesia melhor"

### BALANÇO DE CAMPANHA reportado ao dia das eleições

Activo	Valor
<b>Dívidas de Terceiros</b>	
24. Estado (Subvenção a receber)	0,00
12. Disponibilidades	169,10
<b>Total do Activo</b>	<b>169,10</b>

Passivo	Valor
<b>51. Fundos próprios</b>	
Saldo final de campanha (positivo ou negativo)⌘	39,10
<b>Dívidas a Terceiros</b>	
22. Fornecedores	130,00
23. Instituições de Crédito	0,00
26. Outros	0,00
<b>Total do Passivo</b>	<b>169,10</b>

⌘ Diferença entre Receitas e Despesas de Campanha

Candidaturas à **Assembleia de Freguesia** de

**VALBOM (S PEDRO)**

Município de

**VILA VERDE**

Distrito de

**BRAGA**

**Partidos Políticos:**

PPD/PSD

Partido Social Democrata

**Coligações de Partidos Políticos:**

**Grupos de Cidadãos Eleitores:**

Candidaturas à **Assembleia de Freguesia** de

**SOUTELO**

Município de

**VILA VERDE**

Distrito de

**BRAGA**

**Partidos Políticos:**


PS Partido Socialista

**Coligações de Partidos Políticos:**

PCP-PEV Coligação Democrática Unitária

**Grupos de Cidadãos Eleitores:**

jps JUNTOS POR SOUTELO



# ELEIÇÃO PARA AS AUTARQUIAS LOCAIS - 2009

Grupo de Cidadãos Eleitores

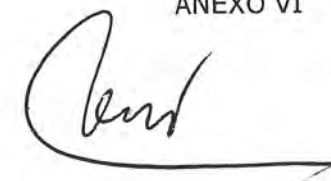
"Juntos por Soutelo"

## CONTA - RECEITAS DE CAMPANHA

Receitas	Detalhe	Valor		
		Real	Orçamento	Desvio
<b>Subvenção Estatal</b>	<b>Mapa M 1</b>	0,00	0,00	0,00
<b>Contribuição de Partidos políticos</b>	<b>Mapa M 2</b>	511,90	0,00	511,90
<b>Donativos iniciais dos proponen- tes do GCE</b>	<b>Mapa M 3</b>	64,80	100,00	0,00
<b>Donativos e Produto de Angariação de Fundos</b>	<b>Mapa M 4</b>	3.000,00	3.240,00	-240,00
<b>Total das Receitas</b>		3.576,70	3.340,00	271,90

**ELEIÇÃO PARA AS AUTARQUIAS LOCAIS - 2009**

Grupo de Cidadãos Eleitores "JUNTOS POR SOUTELO"


**CONTA - DESPESAS DE CAMPANHA**

Despesas	Detalhe	Valor		
		Real	Orçamento	Desvio
<b>Concepção da Campanha, Agências de Comunicação e Estudos de Mercado</b>	<b>Mapa M 5</b>	0,00	0,00	0,00
<b>Propaganda, Comunicação Impressa e Digital</b>	<b>Mapa M 6</b>	240,00	480,00	-240,00
<b>Estruturas, Cartazes e Telas</b>	<b>Mapa M 7</b>	542,00	1.560,00	1.210,00
<b>Comícios e Espectáculos</b>	<b>Mapa M 8</b>	1.866,79		1.866,79
<b>Brindes e Outras Ofertas</b>	<b>Mapa M 9</b>	79,90	1.200,00	-1.120,10
<b>Custos Administrativos e Operacionais</b>	<b>Mapa M 10</b>	78,82	100,00	-21,18
<b>Outras Despesas Financeiras</b>	<b>Mapa M 11</b>	0,00		0,00
<b>Total das Despesas</b>		2.807,51	3.340,00	1.695,51

Candidaturas à **Assembleia de Freguesia** de

**TRAVASSÓS**

Município de

**VILA VERDE**

Distrito de

**BRAGA**

**Partidos Políticos:**

PPD/PSD	Partido Social Democrata
PS	Partido Socialista

**Coligações de Partidos Políticos:**

**Grupos de Cidadãos Eleitores:**

Candidaturas à **Assembleia de Freguesia** de

**TURIZ**

Município de

**VILA VERDE**

Distrito de

**BRAGA**

### **Partidos Políticos:**

PPD/PSD	Partido Social Democrata
PS	Partido Socialista

### **Coligações de Partidos Políticos:**

PCP-PEV	Coligação Democrática Unitária
---------	--------------------------------

### **Grupos de Cidadãos Eleitores:**



Candidaturas à **Assembleia de Freguesia** de

**VALDREU**

Município de

**VILA VERDE**

Distrito de

**BRAGA**

**Partidos Políticos:**

PPD/PSD

Partido Social Democrata

**Coligações de Partidos Políticos:**

**Grupos de Cidadãos Eleitores:**

upvn

UNIDOS POR VALDREU



# ELEIÇÃO PARA AS AUTARQUIAS LOCAIS - 2009

Grupo de Cidadãos Eleitores

"UNIDOS POR VALDREU"

## CONTA - RECEITAS DE CAMPANHA

Receitas	Detalhe	Valor		
		Real	Orçamento	Desvio
<b>Subvenção Estatal</b>	<b>Mapa M 1</b>	0,00	0,00	0,00
<b>Contribuição de Partidos políticos</b>	<b>Mapa M 2</b>	0,00	0,00	0,00
<b>Donativos iniciais dos proponen-</b>			0,00	0,00
<b>tes do GCE</b>	<b>Mapa M 3</b>	1.200,00	0,00	1.200,00
<b>Donativos e Produto de</b>				0,00
<b>Angariação de Fundos</b>	<b>Mapa M 4</b>	0,00	300,00	-300,00
<b>Total das Receitas</b>		1.200,00	300,00	900,00

**ELEIÇÃO PARA AS AUTARQUIAS LOCAIS - 2009**

Grupo de Cidadãos Eleitores

"UNIDOS POR VALDREU"
**CONTA - DESPESAS DE CAMPANHA**

Despesas	Detalhe	Valor		
		Real	Orçamento	Desvio
<b>Concepção da Campanha, Agências de Comunicação e Estudos de Mercado</b>	<b>Mapa M 5</b>	0,00	0,00	0,00
<b>Propaganda, Comunicação Impressa e Digital</b>	<b>Mapa M 6</b>	0,00	250,00	-250,00
<b>Estruturas, Cartazes e Telas</b>	<b>Mapa M 7</b>	0,00	0,00	0,00
<b>Comícios e Espectáculos</b>	<b>Mapa M 8</b>	0,00	0,00	0,00
<b>Brindes e Outras Ofertas</b>	<b>Mapa M 9</b>	1.170,00	0,00	1.170,00
<b>Custos Administrativos e Operacionais</b>	<b>Mapa M 10</b>	0,00	0,00	0,00
<b>Outras Despesas Financeiras</b>	<b>Mapa M 11</b>	19,00	50,00	-31,00
				0,00
				0,00
<b>Total das Despesas</b>		1.189,00	300,00	889,00

## ELEIÇÃO PARA AS AUTARQUIAS LOCAIS - 2009

Grupo de Cidadãos Eleitores

"UNIDOS POR VALDREU"

### BALANÇO DE CAMPANHA

Activo	Valor
<b>Dívidas de Terceiros</b>	
<b>24. Estado (Subvenção a receber)</b>	0,00
<b>12. Disponibilidades</b>	6,00
<b>Total do Activo</b>	<b>6,00</b>

Passivo	Valor
<b>51. Fundos próprios</b>	
<b>Saldo final de campanha (positivo ou negativo)⌘</b>	0,00
<b>Dívidas a Terceiros</b>	
<b>22. Fornecedores</b>	0,00
<b>23. Instituições de Crédito</b>	0,00
<b>26. Outros</b>	0,00
<b>Total do Passivo</b>	<b>0,00</b>

⌘ Diferença entre Receitas e Despesas de Campanha

Candidaturas à **Assembleia de Freguesia** de

**VALÕES**

Município de

**VILA VERDE**

Distrito de

**BRAGA**

**Partidos Políticos:**

PPD/PSD

Partido Social Democrata

**Coligações de Partidos Políticos:**

**Grupos de Cidadãos Eleitores:**

Candidaturas à **Assembleia de Freguesia** de

**VILA VERDE**

Município de

**VILA VERDE**

Distrito de

**BRAGA**

**Partidos Políticos:**

**Coligações de Partidos Políticos:**

PCP-PEV

Coligação Democrática Unitária

**Grupos de Cidadãos Eleitores:**

upvv

UNIDOS POR VILA VERDE

*V. M. Gomes***ELEIÇÃO PARA AS AUTARQUIAS LOCAIS - 2009**

Grupo de Cidadãos Eleitores

"UNIDOS POR VILA VERDE"**CONTA - RECEITAS DE CAMPANHA**

Receitas	Detalhe	Valor		
		Real	Orcamento	Desvio
Subvenção Estatal	Mapa M 1	0,00	0,00	0,00
Contribuição de Partidos políticos	Mapa M 2	0,00	0,00	0,00
Donativos iniciais dos proponen-				0,00
tes do GCE	Mapa M 3	635,41	0,00	635,41
Donativos e Produto de				0,00
Angariação de Fundos	Mapa M 4	250,00	3.385,00	-3.135,00
<b>Total das Receitas</b>		<b>885,41</b>	<b>3.385,00</b>	<b>-2.499,59</b>

*Vila Verde***ELEIÇÃO PARA AS AUTARQUIAS LOCAIS - 2009**

Grupo de Cidadãos Eleitores

"UNIDOS POR VILA VERDE"**CONTA - DESPESAS DE CAMPANHA**

Despesas	Detalhe	Valor		
		Real	Orçamento	Desvio
<b>Concepção da Campanha, Agências de Comunicação e Estudos de Mercado</b>	<b>Mapa M 5</b>	0,00	0,00	0,00
<b>Propaganda, Comunicação Impressa e Digital</b>	<b>Mapa M 6</b>	342,00	0,00	342,00
<b>Estruturas, Cartazes e Telas</b>	<b>Mapa M 7</b>	273,60	2.445,00	-2.171,40
<b>Comícios e Espectáculos</b>	<b>Mapa M 8</b>	0,00	0,00	0,00
<b>Brindes e Outras Ofertas</b>	<b>Mapa M 9</b>	262,80	840,00	-577,20
<b>Custos Administrativos e Operacionais</b>	<b>Mapa M 10</b>	0,00	0,00	0,00
<b>Outras Despesas Financeiras</b>	<b>Mapa M 11</b>	7,01	100,00	-92,99
<b>Total das Despesas</b>		885,41	3.385,00	-2.499,59





# ELEIÇÃO PARA AS AUTARQUIAS LOCAIS - 2009

Grupo de Cidadãos Eleitores

"UNIDOS POR VILA VERDE"

## BALANÇO DE CAMPANHA

Activo	Valor
<b>Dívidas de Terceiros</b>	
24. Estado (Subvenção a receber)	0,00
12. Disponibilidades	0,00
<b>Total do Activo</b>	<b>0,00</b>

Passivo	Valor
<b>51. Fundos próprios</b>	
Saldo final de campanha (positivo ou negativo) x	0,00
<b>Dívidas a Terceiros</b>	
22. Fornecedores	0,00
23. Instituições de Crédito	0,00
26. Outros	0,00
<b>Total do Passivo</b>	<b>0,00</b>

x Diferença entre Receitas e Despesas de Campanha

Candidaturas à **Assembleia de Freguesia** de

**VILARINHO**

Município de

**VILA VERDE**

Distrito de

**BRAGA**

### **Partidos Políticos:**

PPD/PSD

Partido Social Democrata

### **Coligações de Partidos Políticos:**

### **Grupos de Cidadãos Eleitores:**

savt

SEM AUTORITARISMO, VAMOS AO TRABALHO

savt

SEM AUTORITARISMO, VAMOS AO TRABALHO

**NÃO PRESTOU CONTAS**

# VIZELA

CM	B.E.	Bloco de Esquerda	
CM	PS	Partido Socialista	
CM	PCP-PEV	Coligação Democrática Unitária	
CM	PPD/PSD.CDS-PP	Partido Social Democrata. Partido Popular	POR VIZELA
AM	B.E.	Bloco de Esquerda	
AM	PS	Partido Socialista	
AM	PCP-PEV	Coligação Democrática Unitária	
AM	PPD/PSD.CDS-PP	Partido Social Democrata. Partido Popular	POR VIZELA

Legenda: CM – Câmara Municipal  
AM – Assembleia Municipal

**Câmara Municipal**

**e**

**Assembleia Municipal**

**BLOCO DE ESQUERDA****VIZELA**

## CONTA - RECEITAS DA CAMPANHA

## ESTRUTURA LOCAL

Receitas	Detalhe	Valor			
		Real	Receitas imputadas	Orçamento	Desvio
Subvenção Estatal	Mapa M 6	0,00	2.585,79	5.128,53	-2.542,74
Dotação da sede de Campanha/Partido	Mapa M 7	2.000,00	4.080,25	472,77	5.607,47
Donativos Produto Angariação Fundos	Mapa M 8	0,00	3,89	112,27	-108,38
<b>Total das Receitas</b>		<b>2.000,00</b>	<b>6.669,93</b>	<b>5.713,57</b>	<b>2.956,36</b>

**BLOCO DE ESQUERDA  
VIZELA**

CONTA - DESPESAS DA CAMPANHA

Receitas	Detalhe	Valor			
		Real	Desp. Imputadas	Orçamento	Desvio
Concepção da Campanha, Agências comunica e estudos merc	Mapa M 9	0,00	0,00	78,53	-78,53
Propaganda, Comunicação Impressa e Digital	Mapa M 10	175,03	30,04	2.164,18	-1.959,10
Estruturas, Cartazes e Telas	Mapa M 11	803,30	1.222,54	816,56	1.209,28
Comícios e Espectáculos	Mapa M 12	0,00	37,80	1.263,19	-1.225,38
Brindes e Outras Ofertas	Mapa M 13	0,00	0,00	19,63	-19,63
Custos Administrativos e Operacionais	Mapa M 14	12,00	986,77	1.251,86	-253,09
Outras Desepsas Financeiras	Mapa M 15	10,04	52,62	119,63	-56,97
<b>Total das Receitas</b>		<b>1.000,37</b>	<b>2.329,78</b>	<b>5.713,57</b>	<b>-2.383,42</b>

**ELEIÇÃO PARA AS AUTARQUIAS LOCAIS - 2009**  
**Bloco de Esquerda**

11-10-2009

**BALANÇO DE CAMPANHA**  
**Vizela**

Codigo cont.			
	Poc		Valor
		<b>Activo</b>	
		Dividas de terceiros:	
	24	Estado - Iva Restituicao	195,67
	26	Estruturas Centrais /Locais	
	12	Disponibilidades	1.189,96
	27	Acrescimos e diferimentos.....	800,00
		Total do activo.....	2.185,63

Codigo cont.			
	Poc		Valor
		<b>Passivo</b>	
	51	Fundos Próprios	
		Saldo final da campanha	999,63
		Dividas a terceiros:	
	22	Fornecedores	1.186,00
	23	Instituições de crédito	
	268	Partido/Estrutura Central	
	268	Estruturas Locais	
	26/27	Outros	
		Total do Passivo .....	2.185,63

Data: 2009/10/11





## AUTÁRQUICAS 2009

## PARTIDO SOCIALISTA

DISTRITO Braga

CONCELHO

Vizela

## CONTA - RECEITAS DE CAMPANHA

## ESTRUTURA LOCAL

Receitas	Detalhe	Valor		
		Real	Orçamento	Desvio
Subvenção Estatal	Mapa M 6	84.455,35	99.926,00	15.470,65
Dotação Sede de Campanha / Partido	Mapa M 7	11.196,78	2.871,00	-8.325,78
Donativos e Produto de Angariação de Fundos	Mapa M 8	1.127,70	0,00	-1.127,70
<b>Total das Receitas</b>		<b>96.779,83</b>	<b>102.797,00</b>	<b>6.017,17</b>

Mandatário financeiro:

\_\_\_\_\_

Data:

\_\_\_\_\_



AUTÁRQUICAS 2009

PARTIDO SOCIALISTA

DISTRITO Braga

CONCELHO

Vizela

## CONTA – DEPESAS DE CAMPANHA

## ESTRUTURAS LOCAIS

Categoria	Detalhe	Valor		
		Real	Orçamento	Desvio
Concepção da Campanha, Agências de Comunicação e Estudos de Mercado	Mapa M 9	13.291,20	59.850,00	46.558,80
Propaganda, Comunicação Impressa e Digital	Mapa M 10	6.777,20	11.200,00	4.422,80
Estruturas , Cartazes e Telas	Mapa M 11	28.062,00	0,00	-28.062,00
Comícios e Espectáculos	Mapa M 12	13.604,64	11.850,00	-1.754,64
Brindes e Outras Ofertas	Mapa M 13	36.866,88	14.396,00	-22.470,88
Custos Administrativos e Operacionais	Mapa M 14	982,48	4.001,00	3.018,52
Outras Despesas Financeiras	Mapa M 15	12,02	0,00	-12,02
<b>Total das Despesas</b>		<b>99.596,42</b>	<b>101.297,00</b>	<b>1.700,58</b>

Mandatário financeiro:

\_\_\_\_\_

Data:

\_\_\_\_\_

## Balancete de Centros de Custo por Concelho

## Parâmetros:

Mês: 15	Distrito: 03	Concelhos: de 14 à 14	Ano: 2010
---------	--------------	-----------------------	-----------

Centro/Conta	Descrição	Débito	Crédito	Saldo
01103140	VIZELA	0,00 €	9.693,40 €	-9.693,40 €
76512	SUBVENCAO PUBLICA	0,00 €	9.693,40 €	-9.693,40 €
02103140	VIZELA	0,00 €	9.693,40 €	-9.693,40 €
654	IMPUTACAO DE RECEITAS	0,00 €	4.617,46 €	-4.617,46 €
76513	CONTRIBUICAO DO PCP	0,00 €	5.075,94 €	-5.075,94 €
03103140	VIZELA	0,00 €	55,00 €	-55,00 €
76511	ANGARIACAO DE FUNDOS	0,00 €	55,00 €	-55,00 €
06103140	VIZELA	0,00 €	0,25 €	-0,25 €
768	OUTROS PROVEITOS	0,00 €	0,25 €	-0,25 €
35103140	VIZELA	396,17 €	0,00 €	396,17 €
653	IMPUTACAO DE CUSTOS	396,17 €	0,00 €	396,17 €
36103140	VIZELA	1.653,47 €	0,00 €	1.653,47 €
622331115	FOLHETOS / DESDOBRAVEIS	624,00 €	0,00 €	624,00 €
6223311165	OUTROS FOLHETOS IMPRESSOS	707,46 €	0,00 €	707,46 €
653	IMPUTACAO DE CUSTOS	322,01 €	0,00 €	322,01 €
37103140	VIZELA	3.000,27 €	0,00 €	3.000,27 €
6223311124	CARTAZES - 1.75 x 1.25	195,84 €	0,00 €	195,84 €
622331113	OUTROS CARTAZES / TELAS	108,00 €	0,00 €	108,00 €
653	IMPUTACAO DE CUSTOS	2.696,43 €	0,00 €	2.696,43 €
38103140	VIZELA	425,06 €	0,00 €	425,06 €
6221922	AUTOCARROS	350,00 €	0,00 €	350,00 €
653	IMPUTACAO DE CUSTOS	75,06 €	0,00 €	75,06 €
39103140	VIZELA	85,46 €	0,00 €	85,46 €
653	IMPUTACAO DE CUSTOS	85,46 €	0,00 €	85,46 €
40103140	VIZELA	4.188,22 €	0,00 €	4.188,22 €
62212	COMBUSTIVEIS	70,00 €	0,00 €	70,00 €
622264	SALARIOS	3.004,42 €	0,00 €	3.004,42 €
62298	DESPESAS BANCARIAS	8,77 €	0,00 €	8,77 €
62299	OUTROS	62,70 €	0,00 €	62,70 €
653	IMPUTACAO DE CUSTOS	1.042,33 €	0,00 €	1.042,33 €
<b>Total global</b>		<b>9.748,65 €</b>	<b>19.442,05 €</b>	<b>-9.693,40 €</b>

**ELEIÇÃO PARA AS AUTARQUIAS LOCAIS - 2009**

Partido político ou Coligação

PSD.CDS/PP- Vizela

**CONTA - RECEITAS DE CAMPANHA****ESTRUTURA LOCAL**

Receitas	Detalhe	Valor		
		Real	Orçamento	Desvio
Subvenção estatal	Mapa M 6	0,00	0,00	0,00
Dotação da Sede de Campanha/ /Partido	Mapa M 7	31.856,25	95.850,00	-63.993,76
Donativos e Produto de Angariação de Fundos	Mapa M 8	311,96	0,00	311,96
<b>Total das Receitas</b>		<b>32.168,21</b>	<b>95.850,00</b>	<b>-63.681,80</b>



## ELEIÇÃO PARA AS AUTARQUIAS LOCAIS - 2009

Partido político ou Coligação

PSD.CDS/PP- Vizela

## CONTA - DESPESAS DE CAMPANHA

Despesas	Detalhe	Valor		
		Real	Orçamento	Desvio
Concepção da Campanha, Agências de Comunicação e Estudos de Mercado	Mapa M 9	632,40	1.526,56	-894,16
Propaganda, Comunicação Impressa e Digital	Mapa M 10	5.413,80	6.098,62	-684,82
Estruturas, Cartazes e Telas	Mapa M 11	14.020,60	44.828,99	-30.808,39
Comícios e Espectáculos	Mapa M 12	6.654,32	2.106,65	4.547,67
Brindes e Outras Ofertas	Mapa M 13	5.193,18	15.648,68	-10.455,50
Custos Administrativos e Operacionais	Mapa M 14	241,00	25.640,50	-25.399,50
Outras Despesas Financeiras	Mapa M 15	12,90	0,00	12,90
<b>Total das Despesas</b>		<b>32.168,20</b>	<b>95.850,00</b>	<b>-63.681,80</b>



**ELEIÇÃO PARA AS AUTARQUIAS LOCAIS - 2009**


Partido político ou Coligação

PSD - CDS/PP - Vizela**BALANÇO DE CAMPANHA**  
reportado ao dia da prestação de contas**A preparar pelas Estruturas Central e Locais**

Activo	Valor
<b>Dívidas de Terceiros</b>	
24. Estado (subvenção a receber)	0,00
25. Estruturas Central/Locais	0,00
27. Acréscimo de Proveitos	16.335,60
12. Disponibilidades	6.261,75
<b>Total do Activo</b>	<b>22.597,35</b>

Passivo	Valor
<b>51. Fundos próprios</b>	
Saldo final de campanha (positivo ou negativo) <sup>▣</sup>	0,00
<b>Dívidas a Terceiros</b>	
22. Fornecedores	22.597,34
23. Instituições de Crédito	0,00
25.1. Partido/Estrutura Central	0,00
25.2. Estruturas Locais	0,00
26. Outros	0,00
<b>Total do Passivo</b>	<b>22.597,35</b>

▣ Diferença entre Receitas e Despesas de Campanha



## **Assembleias de Freguesia**

Candidaturas à **Assembleia de Freguesia** de

**SANTA EULÁLIA**

Município de

**VIZELA**

Distrito de

**BRAGA**

### **Partidos Políticos:**

B.E.	Bloco de Esquerda
PS	Partido Socialista

### **Coligações de Partidos Políticos:**

PCP-PEV	Coligação Democrática Unitária	
PPD/PSD.CDS-PP	Partido Social Democrata. Partido Popular	POR VIZELA

### **Grupos de Cidadãos Eleitores:**

savt	SEM AUTORITARISMO, VAMOS AO TRABALHO
------	--------------------------------------



Candidaturas à **Assembleia de Freguesia** de

**CALDAS DE VIZELA (S JOÃO)**

Município de

**VIZELA**

Distrito de

**BRAGA**

### **Partidos Políticos:**

B.E.	Bloco de Esquerda
PS	Partido Socialista

### **Coligações de Partidos Políticos:**

PCP-PEV	Coligação Democrática Unitária	
PPD/PSD.CDS-PP	Partido Social Democrata. Partido Popular	POR VIZELA

### **Grupos de Cidadãos Eleitores:**

savt	SEM AUTORITARISMO, VAMOS AO TRABALHO
------	--------------------------------------

Candidaturas à **Assembleia de Freguesia** de

**CALDAS DE VIZELA (S MIGUEL)**

Município de

**VIZELA**

Distrito de

**BRAGA**

### **Partidos Políticos:**

B.E.	Bloco de Esquerda
PS	Partido Socialista

### **Coligações de Partidos Políticos:**

PCP-PEV	Coligação Democrática Unitária	
PPD/PSD.CDS-PP	Partido Social Democrata. Partido Popular	POR VIZELA

### **Grupos de Cidadãos Eleitores:**

savt	SEM AUTORITARISMO, VAMOS AO TRABALHO
------	--------------------------------------

Candidaturas à **Assembleia de Freguesia** de

**INFIAS**

Município de

**VIZELA**

Distrito de

**BRAGA**

### **Partidos Políticos:**

B.E.	Bloco de Esquerda
PS	Partido Socialista

### **Coligações de Partidos Políticos:**

PCP-PEV	Coligação Democrática Unitária	
PPD/PSD.CDS-PP	Partido Social Democrata. Partido Popular	POR VIZELA

### **Grupos de Cidadãos Eleitores:**

savt	SEM AUTORITARISMO, VAMOS AO TRABALHO
------	--------------------------------------

Candidaturas à **Assembleia de Freguesia** de

**TAGILDE**

Município de

**VIZELA**

Distrito de

**BRAGA**

### **Partidos Políticos:**

B.E.	Bloco de Esquerda
PS	Partido Socialista

### **Coligações de Partidos Políticos:**

PCP-PEV	Coligação Democrática Unitária	
PPD/PSD.CDS-PP	Partido Social Democrata. Partido Popular	POR VIZELA

### **Grupos de Cidadãos Eleitores:**

savt	SEM AUTORITARISMO, VAMOS AO TRABALHO
------	--------------------------------------

Candidaturas à **Assembleia de Freguesia** de

**VIZELA (STO ADRIÃO)**

Município de

**VIZELA**

Distrito de

**BRAGA**

### **Partidos Políticos:**

PS Partido Socialista

### **Coligações de Partidos Políticos:**

PCP-PEV Coligação Democrática Unitária

PPD/PSD.CDS-PP Partido Social Democrata. Partido Popular

POR VIZELA

### **Grupos de Cidadãos Eleitores:**

savt SEM AUTORITARISMO, VAMOS AO TRABALHO

Candidaturas à **Assembleia de Freguesia** de

**VIZELA (S PAIO)**

Município de

**VIZELA**

Distrito de

**BRAGA**

### **Partidos Políticos:**

PS Partido Socialista

### **Coligações de Partidos Políticos:**

PCP-PEV Coligação Democrática Unitária

PPD/PSD.CDS-PP Partido Social Democrata. Partido Popular

POR VIZELA

### **Grupos de Cidadãos Eleitores:**

savt SEM AUTORITARISMO, VAMOS AO TRABALHO