

DISTRITO DE CASTELO BRANCO

As Contas dos Partidos Políticos, Coligações e dos Grupos de Cidadãos Eleitores candidatos aos Municípios deste Distrito a seguir inseridas respeitam às candidaturas aos Órgãos Autárquicos Locais – Câmara e Assembleia Municipais e às Assembleias de Freguesia.

As contas das candidaturas apenas a um Órgão ou todas as candidaturas somente às Assembleias de Freguesia estarão identificadas por separador específico.

COVILHÃ

CM	B.E.	Bloco de Esquerda
CM	CDS-PP	Partido Popular
CM	PPD/PSD	Partido Social Democrata
CM	PS	Partido Socialista
CM	PCP-PEV	Coligação Democrática Unitária
AM	B.E.	Bloco de Esquerda
AM	CDS-PP	Partido Popular
AM	PPD/PSD	Partido Social Democrata
AM	PS	Partido Socialista
AM	PCP-PEV	Coligação Democrática Unitária

Legenda: CM – Câmara Municipal
AM – Assembleia Municipal

Câmara Municipal
e
Assembleia Municipal

ELEIÇÃO PARA AS AUTARQUIAS LOCAIS - 2009

ANEXO Vi

**BLOCO DE ESQUERDA
COVILHÃ****CONTA - RECEITAS DA CAMPANHA
ESTRUTURA LOCAL**

Receitas	Detalhe	Valor			
		Real	Receitas imputadas	Orçamento	Desvio
Subvenção Estatal	Mapa M 6	0,00	8.350,03	9.793,55	-1.443,52
Dotação da sede de Campanha/Partido	Mapa M 7	3.850,00	6.120,37	902,82	9.067,55
Donativos Produto Angariação Fundos	Mapa M 8	104,85	5,84	368,40	-257,72
Total das Receitas		3.954,85	14.476,23	11.064,77	7.366,31

ELEIÇÃO PARA AS AUTARQUIAS LOCAIS - 2009

ANEXO VII

**BLOCO DE ESQUERDA
COVILHÃ**

CONTA - DESPESAS DA CAMPANHA

Despesas	Detalhe	Valor			
		Real	Desp. Imputadas	Orçamento	Desvio
Concepção da Campanha, Agências comunica e estudos merc	Mapa M 9	0,00	0,00	157,79	-157,79
Propaganda, Comunicação Impressa e Digital	Mapa M 10	819,40	1.445,07	4.241,14	-1.976,67
Estruturas, Cartazes e Telas	Mapa M 11	0,00	2.932,99	1.640,78	1.292,21
Comícios e Espectáculos	Mapa M 12	1.455,90	56,70	3.136,34	-1.623,74
Brindes e Outras Ofertas	Mapa M 13	0,00	0,00	39,45	-39,45
Custos Administrativos e Operacionais	Mapa M 14	1.647,45	1.477,32	1.809,83	1.314,95
Outras Desepsas Financeiras	Mapa M 15	16,90	78,93	39,45	56,38
Total das Despesas		3.939,65	5.991,01	11.064,77	-1.134,11

ELEIÇÃO PARA AS AUTARQUIAS LOCAIS - 2009
Bloco de Esquerda

11-10-2009

BALANÇO DE CAMPANHA
Covilhã

Codigo cont			
Poc			Valor
		Activo	
		Dividas de terceiros:	
24		Estado - Iva Restituicao	
26		Estruturas Centrais /Locais	
12		Disponibilidades	461,06
27		Acrescimos e diferimentos.....	1.050,00
		Total do activo.....	1.511,06

Codigo cont			
Poc			Valor
		Passivo	
51		Fundos Próprios	
		Saldo final da campanha	14,71
		Dividas a terceiros:	
22		Fornecedores	449,40
23		Instituições de crédito	
268		Partido/Estrutura Central	
268		Estruturas Locais	
26/27		Outros	1.046,95
		Total do Passivo	1.511,06

Data: 2009/10/11

ELEIÇÃO PARA AS AUTARQUIAS LOCAIS - 2009

Partido Político

CDS- PP

CONTA - RECEITAS DE CAMPANHA

COVILHÃ

Receitas	Detalhe	Valor		
		Real	Orçamento	Desvio
Subvenção estatal	Mapa M 6	0,00	3.319,30	-3.319,30
Dotação da Sede de Campanha/ /Partido	Mapa M 7	1.285,00	0,00	1.285,00
Donativos e Produto de Angariação de Fundos	Mapa M 8	0,00	174,70	-174,70
Total das Receitas		1.285,00	3.494,00	-2.209,00

ELEIÇÃO PARA AS AUTARQUIAS LOCAIS - 2009

Partido Político

CDS-PP

CONTA - DESPESAS DE CAMPANHA

COVILHÃ

Despesas	Detalhe	Valor		
		Real	Orçamento	Desvio
Concepção da Campanha, Agências de Comunicação e Estudos de Mercado	Mapa M 9	0,00	349,40	-349,40
Propaganda, Comunicação Impressa e Digital	Mapa M 10	300,00	1.572,30	-1.272,30
Estruturas, Cartazes e Telas	Mapa M 11	0,00	698,80	-698,80
Comícios e Espectáculos	Mapa M 12	0,00	349,40	-349,40
Brindes e Outras Ofertas	Mapa M 13	0,00	524,10	-524,10
Custos Administrativos e Operacionais	Mapa M 14	944,94	0,00	944,94
Outras Despesas Financeiras	Mapa M 15	32,25	0,00	32,25
Total das Despesas		1.277,19	3.494,00	-2.216,81

ELEIÇÃO PARA AS AUTARQUIAS LOCAIS - 2009

Partido Político

CDS PP

BALANÇO DE CAMPANHA
reportado ao dia das eleições
COVILHÃ

Activo	Valor
Dívidas de Terceiros	
24. Estado (subvenção a receber)	0,00
25. Estruturas Central/Locais	7,81
12. Disponibilidades	0,00
Total do Activo	7,81

Passivo	Valor
51. Fundos próprios	
Saldo final de campanha (positivo ou negativo)▣	7,81
Dívidas a Terceiros	
22. Fornecedores	0,00
23. Instituições de Crédito	0,00
25.1. Partido/Estrutura Central	0,00
25.2. Estruturas Locais	0,00
26. Outros	0,00
Total do Passivo	7,81

▣ Diferença entre Receitas e Despesas de Campanha

ELEIÇÃO PARA AS AUTARQUIAS LOCAIS - 2009

Partido político ou Coligação

COVILHÃ AUTÁRQUICAS 2009 PSD

CONTA - RECEITAS DE CAMPANHA

ESTRUTURA LOCAL

Receitas	Detalhe	Valor		
		Real	Orçamento	Desvio
Subvenção estatal	Mapa M 6	0,00	0,00	0,00
Dotação da Sede de Campanha/ /Partido	Mapa M 7	54.685,08	0,00	0,00
Donativos e Produto de Angariação de Fundos	Mapa M 8	25.100,00	0,00	25.100,00
Total das Receitas		79.785,08	0,00	25.100,00

ELEIÇÃO PARA AS AUTARQUIAS LOCAIS - 2009

Partido político ou Coligação

COVILHÃ AUTÁRQUICAS 2009 PSD

CONTA - DESPESAS DE CAMPANHA

Despesas	Detalhe	Valor		
		Real	Orçamento	Desvio
Concepção da Campanha, Agências de Comunicação e Estudos de Mercado	Mapa M 9	320,00	0,00	320,00
Propaganda, Comunicação Impressa e Digital	Mapa M 10	34.047,07	0,00	34.047,07
Estruturas, Cartazes e Telas	Mapa M 11	20.430,00	0,00	0,00
Comícios e Espectáculos	Mapa M 12	5.533,94	0,00	5.533,94
Brindes e Outras Ofertas	Mapa M 13	15.831,00	0,00	15.831,00
Custos Administrativos e Operacionais	Mapa M 14	3.591,07	0,00	3.591,07
Outras Despesas Financeiras	Mapa M 15	32,00	0,00	0,00
Total das Despesas		79.785,08	0,00	59.323,08

**AUTÁRQUICAS 2009****PARTIDO SOCIALISTA****DISTRITO Castelo Branco****CONCELHO****Covilhã****CONTA - RECEITAS DE CAMPANHA****ESTRUTURA LOCAL**

Receitas	Detalhe	Valor		
		Real	Orçamento	Desvio
Subvenção Estatal	Mapa M 6	85.099,99	71.567,00	-13.532,99
Dotação Sede de Campanha / Partido	Mapa M 7	32.092,51	4.306,00	-27.786,51
Donativos e Produto de Angariação de Fundos	Mapa M 8	10.125,00	35.000,00	24.875,00
Total das Receitas		127.317,50	110.873,00	-16.444,50

Mandatário financeiro:

Data:



AUTÁRQUICAS 2009

PARTIDO SOCIALISTA

DISTRITO Castelo Branco

CONCELHO

Covilhã

CONTA – DESPESAS DE CAMPANHA

ESTRUTURAS LOCAIS

Categoria	Detalhe	Valor		
		Real	Orçamento	Desvio
Concepção da Campanha, Agências de Comunicação e Estudos de Mercado	Mapa M 9	13.672,00	21.750,00	8.078,00
Propaganda, Comunicação Impressa e Digital	Mapa M 10	8.452,20	54.600,00	46.147,80
Estruturas , Cartazes e Telas	Mapa M 11	50.224,80	0,00	-50.224,80
Comícios e Espectáculos	Mapa M 12	17.982,44	13.700,00	-4.282,44
Brindes e Outras Ofertas	Mapa M 13	19.500,00	14.200,00	-5.300,00
Custos Administrativos e Operacionais	Mapa M 14	3.400,51	6.623,00	3.222,49
Outras Despesas Financeiras	Mapa M 15	22,14	0,00	-22,14
Total das Despesas		113.254,09	110.873,00	-2.381,09

Mandatário financeiro:

Data:

Balancete de Centros de Custo por Concelho

Parâmetros:

Mês: 15	Distrito: 05	Concelhos: de 03 à 03	Ano: 2010
---------	--------------	-----------------------	-----------

Centro/Conta	Descrição	Débito	Crédito	Saldo
01105030	COVILHA	0,00 €	24.580,69 €	-24.580,69 €
76512	SUBVENCAO PUBLICA	0,00 €	24.580,69 €	-24.580,69 €
02105030	COVILHA	0,00 €	19.407,26 €	-19.407,26 €
654	IMPUTACAO DE RECEITAS	0,00 €	4.423,19 €	-4.423,19 €
76513	CONTRIBUICAO DO PCP	0,00 €	14.984,07 €	-14.984,07 €
35105030	COVILHA	223,27 €	0,00 €	223,27 €
6222932050301	EDUARDO LUCIANO PAULO CARDOSO AMARO	50,00 €	0,00 €	50,00 €
653	IMPUTACAO DE CUSTOS	173,27 €	0,00 €	173,27 €
36105030	COVILHA	7.111,11 €	0,00 €	7.111,11 €
6223311124	CARTAZES - 1.75 x 1.25	734,40 €	0,00 €	734,40 €
622331114	PROGRAMA ELEITORAL	2.735,76 €	0,00 €	2.735,76 €
622331115	FOLHETOS / DESDOBRAVEIS	600,00 €	0,00 €	600,00 €
6223311165	OUTROS FOLHETOS IMPRESSOS	300,00 €	0,00 €	300,00 €
62299	OUTROS	1.801,71 €	0,00 €	1.801,71 €
653	IMPUTACAO DE CUSTOS	939,24 €	0,00 €	939,24 €
37105030	COVILHA	1.297,08 €	0,00 €	1.297,08 €
622331113	OUTROS CARTAZES / TELAS	213,00 €	0,00 €	213,00 €
653	IMPUTACAO DE CUSTOS	1.084,08 €	0,00 €	1.084,08 €
38105030	COVILHA	1.982,68 €	0,00 €	1.982,68 €
6221922	AUTOCARROS	1.300,00 €	0,00 €	1.300,00 €
622261	REFEICOES	213,77 €	0,00 €	213,77 €
62229132050301	FABIO EMANUEL CIPRIANO SILVA	300,00 €	0,00 €	300,00 €
653	IMPUTACAO DE CUSTOS	168,91 €	0,00 €	168,91 €
39105030	COVILHA	645,64 €	0,00 €	645,64 €
62233224	PORTAS CHAVES	360,00 €	0,00 €	360,00 €
653	IMPUTACAO DE CUSTOS	285,64 €	0,00 €	285,64 €
40105030	COVILHA	8.147,48 €	0,00 €	8.147,48 €
62212	COMBUSTIVEIS	601,38 €	0,00 €	601,38 €
622221	TELEMOVEIS	150,00 €	0,00 €	150,00 €
622261	REFEICOES	787,85 €	0,00 €	787,85 €
622263	DESLOCACOES E ESTADIAS	2.676,80 €	0,00 €	2.676,80 €
622264	SALARIOS	2.110,11 €	0,00 €	2.110,11 €
62298	DESPESAS BANCARIAS	49,29 €	0,00 €	49,29 €
653	IMPUTACAO DE CUSTOS	1.772,05 €	0,00 €	1.772,05 €
Total global		19.407,26 €	43.987,95 €	-24.580,69 €

Assembleias de Freguesia

Candidaturas à **Assembleia de Freguesia** de

VILA DO CARVALHO

Município de

COVILHÃ

Distrito de

CASTELO BRANCO

Partidos Políticos:

PS	Partido Socialista
----	--------------------

Coligações de Partidos Políticos:

PCP-PEV	Coligação Democrática Unitária
---------	--------------------------------

Grupos de Cidadãos Eleitores:

ivc	INDEPENDENTES VILA DO CARVALHO
-----	--------------------------------

ivc

INDEPENDENTES VILA DO CARVALHO

NÃO PRESTOU CONTAS

Candidaturas à **Assembleia de Freguesia** de

ALDEIA DE S FRANCISCO DE ASSIS

Município de

COVILHÃ

Distrito de

CASTELO BRANCO

Partidos Políticos:

PPD/PSD

Partido Social Democrata

Coligações de Partidos Políticos:

PCP-PEV

Coligação Democrática Unitária

Grupos de Cidadãos Eleitores:

Candidaturas à **Assembleia de Freguesia** de

ALDEIA DO SOUTO

Município de

COVILHÃ

Distrito de

CASTELO BRANCO

Partidos Políticos:

PS	Partido Socialista
----	--------------------

Coligações de Partidos Políticos:

Grupos de Cidadãos Eleitores:

asnc	ALDEIA DO SOUTO NO CORAÇÃO
------	----------------------------

ELEIÇÃO PARA AS AUTARQUIAS LOCAIS- 2009

Grupo de Cidadão Eleitores

ALDEIA DO SOUTO NO CORAÇÃO

Rubrica: M 3 Conta - Receitas de Campanha - Donativos iniciais dos proponentes do GCE

[illegible]

ELEIÇÃO PARA AS AUTARQUIAS LOCAIS - 2009

Grupo de Cidadãos Eleitores

ALDEIA DO SOUTO NO CORAÇÃO**CONTA - DESPESAS DE CAMPANHA**

Despesas	Detalhe	Valor		
		Real	Orçamento	Desvio
Concepção da Campanha, Agências de Comunicação e Estudos de Mercado	Mapa M 5	0,00	0,00	0,00
Propaganda, Comunicação Impressa e Digital	Mapa M 6	0,00	500,00	-500,00
Estruturas, Cartazes e Telas	Mapa M 7	0,00	0,00	0,00
Comícios e Espectáculos	Mapa M 8	0,00	0,00	0,00
Brindes e Outras Ofertas	Mapa M 9	0,00	500,00	-500,00
Custos Administrativos e Operacionais	Mapa M 10	0,00	0,00	0,00
Outras Despesas Financeiras	Mapa M 11	0,00	0,00	0,00
Total das Despesas		!!! 0,00	1.000,00	-1.000,00

Não
aceitar
30/11/10

ELEIÇÃO PARA AS AUTARQUIAS LOCAIS - 2009

Grupo de Cidadãos Eleitores :

ALDEIA DO SOUTO NO CORAÇÃO

BALANÇO DE CAMPANHA
reportado ao dia das eleições

Activo	Valor
Dívidas de Terceiros	
24. Estado (Subvenção a receber)	0,00
12. Disponibilidades	0,00
Total do Activo	0,00

Passivo	Valor
51. Fundos próprios	
Saldo final de campanha (positivo ou negativo)✕	0,00
Dívidas a Terceiros	
22. Fornecedores	0,00
23. Instituições de Crédito	0,00
26. Outros	0,00
Total do Passivo	0,00

✕ Diferença entre Receitas e Despesas de Campanha

Candidaturas à **Assembleia de Freguesia** de

BARCO

Município de

COVILHÃ

Distrito de

CASTELO BRANCO

Partidos Políticos:

Coligações de Partidos Políticos:

PCP-PEV

Coligação Democrática Unitária

Grupos de Cidadãos Eleitores:

pbam

PELO BARCO AINDA MAIS

ELEIÇÕES AUTÁRQUICAS - 2009

Nome da candidatura: Grupo de Cidadãos

Pelo Barco Ainda Mais

Concelho (ou Freguesia com menção ao Concelho)

Covilhã - Barco

M 3

CONTA DE RECEITAS

Categoria	Valor			Detalhe
	Real	Orçamento	Variação	
Donativos pecuniários	150,00	1.000,00	850,00	Mapa 4.1
Subvenção estatal	0,00	0,00	0,00	Mapa 4.2
Contribuição de partido político	0,00	0,00	0,00	Mapa 4.3
Angariação de fundos pecuniários	0,00	0,00	0,00	Mapa 4.4
Donativos em espécie (*)	0,00	0,00	0,00	Mapa 4.5
Total das Receitas	150,00	1.000,00	850,00	

(*) a preços de mercado

Mandatário financeiro:

Luís do Benício

Data:

18/01/2010

ELEIÇÕES AUTÁRQUICAS - 2009

Nome da candidatura: Grupo de Cidadãos

Pelo Barco Ainda Mais

Concelho (ou Freguesia com menção ao Concelho)

Covilhã-Barco

M 5

CONTA DE DESPESAS

Categoria	Valor			Detalhe
	Real	Orçamento	Variação	
Despesas em B/S antes da formalização da candidatura				
Combustíveis	0,00	0,00	0,00	Mapa 6.1
Rendas e alugueres	0,00	0,00	0,00	Mapa 6.2
Comunicação	0,00	0,00	0,00	Mapa 6.3
Seguros	0,00	0,00	0,00	Mapa 6.4
Transportes de mercadorias	0,00	0,00	0,00	Mapa 6.5
Transporte de pessoas	0,00	0,00	0,00	Mapa 6.6
Honorários	0,00	0,00	0,00	Mapa 6.7
Publicidade, promoção e propaganda				
Material de campanha	0,00	0,00	0,00	Mapa 6.8.1
Material para oferta	0,00	0,00	0,00	Mapa 6.8.2
Ações de campanha	0,00	0,00	0,00	Mapa 6.8.3
Outros	0,00	0,00	0,00	Mapa 6.9
Despesas em B/S após a formalização da candidatura				
Combustíveis	0,00	0,00	0,00	Mapa 6.1
Rendas e alugueres	0,00	0,00	0,00	Mapa 6.2
Comunicação	48,00	1.000,00	952,00	Mapa 6.3
Seguros	0,00	0,00	0,00	Mapa 6.4
Transportes de mercadorias	0,00	0,00	0,00	Mapa 6.5
Transportes de pessoas	0,00	0,00	0,00	Mapa 6.6
Honorários	0,00	0,00	0,00	Mapa 6.7
Publicidade, promoção e propaganda				
Material de campanha	0,00	0,00	0,00	Mapa 6.8.1
Material para oferta	0,00	0,00	0,00	Mapa 6.8.2
Ações de campanha	0,00	0,00	0,00	Mapa 6.8.3
Outros	101,46	0,00	-101,46	Mapa 6.9
Total das Despesas	149,46	1.000,00	850,54	

Mandatário financeiro:

Luís de Jesus Afonso

Data:

18/01/2010

Spical

ELEIÇÕES AUTÁRQUICAS - 2009

Nome da candidatura: Grupo de Cidadãos

Pelo Barco Ainda mais

Concelho (ou Freguesia com menção ao Concelho)

Covilhã-Barco

M 7

BALANÇO DA CAMPANHA

reportado ao dia das eleições

Activo	Valor
Dívidas de Terceiros	
24. Estado (subvenção a receber)	
25. Partido	
12. Depósitos bancários	150,00
Total do Activo	150,00

Passivo	Valor
Fundos próprios	
Saldo final de campanha (positivo ou negativo)	0,54
Dívidas a Terceiros	
22. Fornecedores	
24. Partido	
26. Outros	
Total do Passivo	149,46

Candidaturas à **Assembleia de Freguesia** de

BOI DOBRA

Município de

COVILHÃ

Distrito de

CASTELO BRANCO

Partidos Políticos:

PPD/PSD

Partido Social Democrata

PS

Partido Socialista

Coligações de Partidos Políticos:

PCP-PEV

Coligação Democrática Unitária

Grupos de Cidadãos Eleitores:

Candidaturas à **Assembleia de Freguesia** de

CASEGAS

Município de

COVILHÃ

Distrito de

CASTELO BRANCO

Partidos Políticos:

PPD/PSD

Partido Social Democrata

PS

Partido Socialista

Coligações de Partidos Políticos:

Grupos de Cidadãos Eleitores:

Candidaturas à **Assembleia de Freguesia** de

CONCEIÇÃO

Município de

COVILHÃ

Distrito de

CASTELO BRANCO

Partidos Políticos:

PPD/PSD

Partido Social Democrata

PS

Partido Socialista

Coligações de Partidos Políticos:

PCP-PEV

Coligação Democrática Unitária

Grupos de Cidadãos Eleitores:

Candidaturas à **Assembleia de Freguesia** de

CORTES DO MEIO

Município de

COVILHÃ

Distrito de

CASTELO BRANCO

Partidos Políticos:

PS	Partido Socialista
----	--------------------

Coligações de Partidos Políticos:

PCP-PEV	Coligação Democrática Unitária
---------	--------------------------------

Grupos de Cidadãos Eleitores:

ufcfcm	UMA FREGUESIA COM FUTURO – CORTES DO MEIO
--------	---

ELEIÇÃO PARA AS AUTARQUIAS LOCAIS - 2009

Grupo de Cidadãos Eleitores

Uma Freguesia com Futuro**CONTA - RECEITAS DE CAMPANHA**

Receitas	Detalhe	Valor		
		Real	Orçamento	Desvio
Subvenção Estatal	Mapa M 1	0,00	0,00	0,00
Contribuição de Partidos políticos	Mapa M 2	0,00	448,95	-448,95
Donativos iniciais dos proponen-				
tes do GCE	Mapa M 3	0,00	0,00	0,00
Donativos e Produto de				
Angariação de Fundos	Mapa M 4	0,00	0,00	0,00
Total das Receitas		0,00	448,95	-448,95

ELEIÇÃO PARA AS AUTARQUIAS LOCAIS - 2009

Grupo de Cidadãos Eleitores

Uma Freguesia com Futuro**CONTA - DESPESAS DE CAMPANHA**

Despesas	Detalhe	Valor		
		Real	Orçamento	Desvio
Concepção da Campanha, Agências de Comunicação e Estudos de Mercado	Mapa M 5	0,00	0,00	0,00
Propaganda, Comunicação Impressa e Digital	Mapa M 6	0,00	48,00	-48,00
Estruturas, Cartazes e Telas	Mapa M 7	0,00	0,00	0,00
Comícios e Espectáculos	Mapa M 8	0,00	0,00	0,00
Brindes e Outras Ofertas	Mapa M 9	0,00	220,00	-220,00
Custos Administrativos e Operacionais	Mapa M 10	0,00	5,75	-5,75
Outras Despesas Financeiras	Mapa M 11	0,00	0,00	0,00
Total das Despesas		0,00	273,75	-273,75

ELEIÇÃO PARA AS AUTARQUIAS LOCAIS - 2009

Grupo de Cidadãos Eleitores

Uma Freguesia com Fu**BALANÇO DE CAMPANHA**
reportado ao dia das eleições

Activo	Valor
Dívidas de Terceiros	
24. Estado (Subvenção a receber)	0,00
12. Disponibilidades	0,00
Total do Activo	0,00

Passivo	Valor
51. Fundos próprios	
Saldo final de campanha (positivo ou negativo)✕	0,00
Dívidas a Terceiros	
22. Fornecedores	0,00
23. Instituições de Crédito	0,00
26. Outros	0,00
Total do Passivo	0,00

✕ Diferença entre Receitas e Despesas de Campanha

Candidaturas à **Assembleia de Freguesia** de

DOMINGUIZO

Município de

COVILHÃ

Distrito de

CASTELO BRANCO

Partidos Políticos:

PPD/PSD

Partido Social Democrata

Coligações de Partidos Políticos:

PCP-PEV

Coligação Democrática Unitária

Grupos de Cidadãos Eleitores:

dtm

DOMINGUIZO É TEMPO DE MUDAR

ELEIÇÃO PARA AS AUTARQUIAS LOCAIS - 2009

Grupo de Cidadãos Eleitores

DOMINGUIO É TEMPO DE MUDAR

CONTA - RECEITAS DE CAMPANHA

Receitas	Detalhe	Valor		
		Real	Orçamento	Desvio
Subvenção Estatal	Mapa M 1	0,00	0,00	0,00
Contribuição de Partidos políticos	Mapa M 2	0,00	0,00	0,00
Donativos iniciais dos proponentes do GCE	Mapa M 3	500,00	500,00	500,00
Donativos e Produto de Angariação de Fundos	Mapa M 4	0,00	0,00	0,00
Total das Receitas		500,00	500,00	500,00

ELEIÇÃO PARA AS AUTARQUIAS LOCAIS - 2009

Grupo de Cidadãos Eleitores

DOMINGUISO É TEMPO DE MUDAR

CONTA - DESPESAS DE CAMPANHA

Despesas	Detalhe	Valor		
		Real	Orçamento	Desvio
Concepção da Campanha, Agências de Comunicação e Estudos de Mercado	Mapa M 5	0,00	0,00	0,00
Propaganda, Comunicação Impressa e Digital	Mapa M 6	200,00	250,00	50,00
Estruturas, Cartazes e Telas	Mapa M 7	108,00	200,00	92,00
Comícios e Espectáculos	Mapa M 8	0,00	0,00	0,00
Brindes e Outras Ofertas	Mapa M 9	0,00	0,00	0,00
Custos Administrativos e Operacionais	Mapa M 10	0,00	0,00	0,00
Outras Despesas Financeiras	Mapa M 11	575	50,00	4425
Total das Despesas		313,00	500,00	186,25

ELEIÇÃO PARA AS AUTARQUIAS LOCAIS - 2009

Grupo de Cidadãos Eleitores

DOMINGUISO E TEMPO DE MUDAR

BALANÇO DE CAMPANHA
reportado ao dia das eleições

Activo	Valor
Dívidas de Terceiros	
24. Estado (Subvenção a receber)	0,00
12. Disponibilidades	186,25
Total do Activo	186,25

Passivo	Valor
51. Fundos próprios	
Saldo final de campanha (positivo ou negativo)✕	0,00
Dívidas a Terceiros	
22. Fornecedores	0,00
23. Instituições de Crédito	0,00
26. Outros	0,00
Total do Passivo	0,00

✕ Diferença entre Receitas e Despesas de Campanha

Candidaturas à **Assembleia de Freguesia** de

ERADA

Município de

COVILHÃ

Distrito de

CASTELO BRANCO

Partidos Políticos:

PPD/PSD

Partido Social Democrata

PS

Partido Socialista

Coligações de Partidos Políticos:

PCP-PEV

Coligação Democrática Unitária

Grupos de Cidadãos Eleitores:

Candidaturas à **Assembleia de Freguesia** de

FERRO

Município de

COVILHÃ

Distrito de

CASTELO BRANCO

Partidos Políticos:

PPD/PSD

Partido Social Democrata

PS

Partido Socialista

Coligações de Partidos Políticos:

PCP-PEV

Coligação Democrática Unitária

Grupos de Cidadãos Eleitores:

Candidaturas à **Assembleia de Freguesia** de

ORJAIS

Município de

COVILHÃ

Distrito de

CASTELO BRANCO

Partidos Políticos:

Coligações de Partidos Políticos:

PCP-PEV

Coligação Democrática Unitária

Grupos de Cidadãos Eleitores:

oqm

ORJAIS QUER MAIS

ro

RENOVAR ORJAIS

oqm

ORJAIS QUER MAIS

NÃO PRESTOU CONTAS

ELEIÇÃO PARA AS AUTARQUIAS LOCAIS - 2009

Grupo de Cidadãos Eleitores

RENOVAR ORJAIS XXI**CONTA - RECEITAS DE CAMPANHA**

Receitas	Detalhe	Valor		
		Real	Orçamento	Desvio
Subvenção Estatal	Mapa M 1	0,00	0,00	0,00
Contribuição de Partidos políticos	Mapa M 2	0,00	0,00	0,00
Donativos iniciais dos proponen- tes do GCE	Mapa M 3	500,00	0,00	500,00
Donativos e Produto de Angariação de Fundos	Mapa M 4	1.000,00	1.000,00	-1.000,00
Total das Receitas		500,00	1.000,00	-500,00



ELEIÇÃO PARA AS AUTARQUIAS LOCAIS - 2009

Grupo de Cidadãos Eleitores

RENOVAR ORJAIS XXI**CONTA - DESPESAS DE CAMPANHA**

Despesas	Detalhe	Valor		
		Real	Orçamento	Desvio
Concepção da Campanha, Agências de Comunicação e Estudos de Mercado	Mapa M 5	0,00	0,00	0,00
Propaganda, Comunicação Impressa e Digital	Mapa M 6	156,00	500,00	-344,00
Estruturas, Cartazes e Telas	Mapa M 7	0,00	0,00	0,00
Comícios e Espectáculos	Mapa M 8	0,00	0,00	0,00
Brindes e Outras Ofertas	Mapa M 9	0,00	500,00	-500,00
Custos Administrativos e Operacionais	Mapa M 10	336,60	0,00	336,60
Outras Despesas Financeiras	Mapa M 11	7,40	0,00	7,40
Total das Despesas		500,00	1.000,00	-500,00

ELEIÇÃO PARA AS AUTARQUIAS LOCAIS - 2009

Grupo de Cidadãos Eleitores

RENOVAR ORJAIS XXI**BALANÇO DE CAMPANHA**
reportado ao dia das eleições

Activo	Valor
Dívidas de Terceiros	
24. Estado (Subvenção a receber)	0,00
12. Disponibilidades	0,00
Total do Activo	0,00

Passivo	Valor
51. Fundos próprios	
Saldo final de campanha (positivo ou negativo)¶	0,00
Dívidas a Terceiros	
22. Fornecedores	0,00
23. Instituições de Crédito	0,00
26. Outros	0,00
Total do Passivo	0,00

¶ Diferença entre Receitas e Despesas de Campanha

Candidaturas à **Assembleia de Freguesia** de

OURONDO

Município de

COVILHÃ

Distrito de

CASTELO BRANCO

Partidos Políticos:

Coligações de Partidos Políticos:

PCP-PEV

Coligação Democrática Unitária

Grupos de Cidadãos Eleitores:

pnpo

PELO NOSSO PROGRESSO – OURONDO

ELEIÇÃO PARA AS AUTARQUIAS LOCAIS - 2009

Grupo de Cidadãos Eleitores

VAMOS CONTINUAR UNHAIS**CONTA - RECEITAS DE CAMPANHA**

Receitas	Detalhe	Valor		
		Real	Orçamento	Desvio
Subvenção Estatal	Mapa M 1	0,00	0,00	0,00
Contribuição de Partidos políticos	Mapa M 2	0,00	0,00	0,00
Donativos iniciais dos proponen-				
tes do GCE	Mapa M 3	150,00	0,00	150,00
Donativos e Produto de				
Angariação de Fundos	Mapa M 4	0,00	1.000,00	-1.000,00
Total das Receitas		150,00	1.000,00	-850,00

ELEIÇÃO PARA AS AUTARQUIAS LOCAIS - 2009

Grupo de Cidadãos Eleitores

PELO NOSSO PROGRESSO**CONTA - DESPESAS DE CAMPANHA**

Despesas	Detalhe	Valor		
		Real	Orçamento	Desvio
Concepção da Campanha, Agências de Comunicação e Estudos de Mercado	Mapa M 5	0,00	0,00	0,00
Propaganda, Comunicação Impressa e Digital	Mapa M 6	0,00	500,00	-500,00
Estruturas, Cartazes e Telas	Mapa M 7	0,00	0,00	0,00
Comícios e Espectáculos	Mapa M 8	0,00	0,00	0,00
Brindes e Outras Ofertas	Mapa M 9	0,00	500,00	-500,00
Custos Administrativos e Operacionais	Mapa M 10	48,00	0,00	48,00
Outras Despesas Financeiras	Mapa M 11	7,00	0,00	7,00
Total das Despesas		55,00	1.000,00	-945,00

ELEIÇÃO PARA AS AUTARQUIAS LOCAIS - 2009

Grupo de Cidadãos Eleitores

PELO NOSSO PROGRESSO**BALANÇO DE CAMPANHA**
reportado ao dia das eleições

Activo	Valor
Dívidas de Terceiros	
24. Estado (Subvenção a receber)	0,00
12. Disponibilidades	0,00
Total do Activo	0,00

Passivo	Valor
51. Fundos próprios	
Saldo final de campanha (positivo ou negativo)¶	95,00
Dívidas a Terceiros	
22. Fornecedores	0,00
23. Instituições de Crédito	0,00
26. Outros	0,00
Total do Passivo	95,00

¶ Diferença entre Receitas e Despesas de Campanha

Candidaturas à **Assembleia de Freguesia** de

PAUL

Município de

COVILHÃ

Distrito de

CASTELO BRANCO

Partidos Políticos:

PS	Partido Socialista
----	--------------------

Coligações de Partidos Políticos:

PCP-PEV	Coligação Democrática Unitária
---------	--------------------------------

Grupos de Cidadãos Eleitores:

pop	PRIMEIRO O PAUL
-----	-----------------

ELEIÇÃO PARA AS AUTARQUIAS LOCAIS - 2009

Grupo de Cidadãos Eleitores

"Primeiro O Paul"**CONTA - RECEITAS DE CAMPANHA**

Receitas	Detalhe	Valor		
		Real	Orçamento	Desvio
Subvenção Estatal	Mapa M 1	0,00	0,00	0,00
Contribuição de Partidos políticos	Mapa M 2	0,00	0,00	0,00
Donativos iniciais dos proponen-				
tes do GCE	Mapa M 3	836,25	1.000,00	163,75
Donativos e Produto de				
Angariação de Fundos	Mapa M 4	0,00	0,00	0,00
Total das Receitas		836,25	1.000,00	163,75

ELEIÇÃO PARA AS AUTARQUIAS LOCAIS - 2009

Grupo de Cidadãos Eleitores

"Primeiro O Paul"**CONTA - DESPESAS DE CAMPANHA**

Despesas	Detalhe	Valor		
		Real	Orçamento	Desvio
Concepção da Campanha, Agências de Comunicação e Estudos de Mercado	Mapa M 5	0,00	0,00	0,00
Propaganda, Comunicação Impressa e Digital	Mapa M 6	786,00	500,00	286,00
Estruturas, Cartazes e Telas	Mapa M 7	0,00	0,00	0,00
Comícios e Espectáculos	Mapa M 8	0,00	0,00	0,00
Brindes e Outras Ofertas	Mapa M 9	0,00	500,00	-500,00
Custos Administrativos e Operacionais	Mapa M 10	50,25	0,00	50,25
Outras Despesas Financeiras	Mapa M 11	0,00	0,00	0,00
Total das Despesas		836,25	1.000,00	-163,75

ELEIÇÃO PARA AS AUTARQUIAS LOCAIS - 2009

Grupo de Cidadãos Eleitores

"Primeiro O Paul"**BALANÇO DE CAMPANHA**
reportado ao dia das eleições

Activo	Valor
Dívidas de Terceiros	
24. Estado (Subvenção a receber)	0,00
12. Disponibilidades	0,00
Total do Activo	0,00

Passivo	Valor
51. Fundos próprios	
Saldo final de campanha (positivo ou negativo)✕	0,00
Dívidas a Terceiros	
22. Fornecedores	0,00
23. Instituições de Crédito	0,00
26. Outros	0,00
Total do Passivo	0,00

✕ Diferença entre Receitas e Despesas de Campanha

Candidaturas à **Assembleia de Freguesia** de

PERABOA

Município de

COVILHÃ

Distrito de

CASTELO BRANCO

Partidos Políticos:

PPD/PSD

Partido Social Democrata

PS

Partido Socialista

Coligações de Partidos Políticos:

PCP-PEV

Coligação Democrática Unitária

Grupos de Cidadãos Eleitores:

Candidaturas à **Assembleia de Freguesia** de

PESO

Município de

COVILHÃ

Distrito de

CASTELO BRANCO

Partidos Políticos:

PPD/PSD

Partido Social Democrata

Coligações de Partidos Políticos:

Grupos de Cidadãos Eleitores:

Candidaturas à **Assembleia de Freguesia** de

STA MARIA

Município de

COVILHÃ

Distrito de

CASTELO BRANCO

Partidos Políticos:

PPD/PSD

Partido Social Democrata

PS

Partido Socialista

Coligações de Partidos Políticos:

PCP-PEV

Coligação Democrática Unitária

Grupos de Cidadãos Eleitores:

Candidaturas à **Assembleia de Freguesia** de

SÃO JORGE DA BEIRA

Município de

COVILHÃ

Distrito de

CASTELO BRANCO

Partidos Políticos:

B.E.	Bloco de Esquerda
PPD/PSD	Partido Social Democrata
PS	Partido Socialista

Coligações de Partidos Políticos:

PCP-PEV	Coligação Democrática Unitária
---------	--------------------------------

Grupos de Cidadãos Eleitores:

Candidaturas à **Assembleia de Freguesia** de

S MARTINHO

Município de

COVILHÃ

Distrito de

CASTELO BRANCO

Partidos Políticos:

PPD/PSD

Partido Social Democrata

PS

Partido Socialista

Coligações de Partidos Políticos:

PCP-PEV

Coligação Democrática Unitária

Grupos de Cidadãos Eleitores:

Candidaturas à **Assembleia de Freguesia** de

S PEDRO

Município de

COVILHÃ

Distrito de

CASTELO BRANCO

Partidos Políticos:

PPD/PSD

Partido Social Democrata

PS

Partido Socialista

Coligações de Partidos Políticos:

PCP-PEV

Coligação Democrática Unitária

Grupos de Cidadãos Eleitores:

Candidaturas à **Assembleia de Freguesia** de

SARZEDO

Município de

COVILHÃ

Distrito de

CASTELO BRANCO

Partidos Políticos:

PPD/PSD

Partido Social Democrata

Coligações de Partidos Políticos:

Grupos de Cidadãos Eleitores:

Candidaturas à **Assembleia de Freguesia** de

SOBRAL DE SÃO MIGUEL

Município de

COVILHÃ

Distrito de

CASTELO BRANCO

Partidos Políticos:

PPD/PSD

Partido Social Democrata

PS

Partido Socialista

Coligações de Partidos Políticos:

Grupos de Cidadãos Eleitores:

Candidaturas à **Assembleia de Freguesia** de

TEIXOSO

Município de

COVILHÃ

Distrito de

CASTELO BRANCO

Partidos Políticos:

PPD/PSD

Partido Social Democrata

Coligações de Partidos Políticos:

PCP-PEV

Coligação Democrática Unitária

Grupos de Cidadãos Eleitores:

ott

O TEIXO – TEIXOSO

ELEIÇÕES AUTÁRQUICAS 2009

NOME DA CANDIDATURA: MIT - MOVIMENTO INDEPENDENTE O TEIXO

FREGUESIA/CONCELHO: TEIXOSO / COVILHÃ

CONTA DE RECEITAS

ACTIVO	VALOR			DETALHE
	REAL	ORÇAMENTO	VARIAÇÃO	
DONATIVOS PECUNIÁRIOS	1.530,55 €		1.530,55 €	MAPA 4.1
SUBVENÇÃO ESTATAL				MAPA 4.2
CONTRIBUIÇÃO DE PARTIDO POLITICO				MAPA 4.3
ANGARIAÇÃO DE FUNDOS PECUNIÁRIOS	1.275,00 €		1.275,00 €	MAPA 4.4
DONATIVOS EM ESPÉCIE				MAPA 4.5
TOTAL DAS RECEITAS	2.805,55 €	- €	2.805,55 €	

MANDATÁRIO FINANCEIRO:

DATA: 02-03-2010

ELEIÇÕES AUTÁRQUICAS 2009

NOME DA CANDIDATURA: MIT - MOVIMENTO INDEPENDENTE O TEIXO

FREGUESIA/CONCELHO: TEIXOSO / COVILHÃ

CONTA DE DESPESAS

CATEGORIA	VALOR			DETALHE
	REAL	ORÇAMENTO	VARIAÇÃO	
DESPESAS EM B/S ANTES DA FORMALIZAÇÃO DA CANDIDATURA				
COMBUSTÍVEIS				MAPA 6.1
RENDAS E ALUGUERES				MAPA 6.2
COMUNICAÇÃO				MAPA 6.3
SEGUROS				MAPA 6.4
TRANSPORTES DE PESSOAS				MAPA 6.5
TRANSPORTES DE MERCADORIAS				MAPA 6.6
HONORÁRIOS				MAPA 6.7
PUBLICIDADE, PROMOÇÃO E PROPAGANDA				
MATERIAL DE CAMPANHA				MAPA 6.8.1
MATERIAL PARA OFERTA				MAPA 6.8.2
ACÇÕES DE CAMPANHA				MAPA 6.8.3
OUTROS				MAPA 6.9
DESPESAS EM B/S APÓS A FORMALIZAÇÃO DA CANDIDATURA				
COMBUSTÍVEIS				MAPA 6.1
RENDAS E ALUGUERES	150,00 €		150,00 €	MAPA 6.2
COMUNICAÇÃO				MAPA 6.3
SEGUROS				MAPA 6.4
TRANSPORTES DE PESSOAS				MAPA 6.5
TRANSPORTES DE MERCADORIAS				MAPA 6.6
HONORÁRIOS				MAPA 6.7
PUBLICIDADE, PROMOÇÃO E PROPAGANDA				
MATERIAL DE CAMPANHA	506,40 €		506,40 €	MAPA 6.8.1
MATERIAL PARA OFERTA	378,00 €		378,00 €	MAPA 6.8.2
ACÇÕES DE CAMPANHA				MAPA 6.8.3
OUTROS	1.771,15 €		1.771,15 €	MAPA 6.9
TOTAL DAS DESPESAS	2.805,55 €	- €	2.805,55 €	

MANDATÁRIO FINANCEIRO:

DATA: 02-03-2010

ELEIÇÕES AUTÁRQUICAS 2009

NOME DA CANDIDATURA: MIT - MOVIMENTO INDEPENDENTE O TEIXO

FREGUESIA/CONCELHO: TEIXOSO / COVILHÃ


BALANÇO DE CAMPANHA

(À DATA DAS ELEIÇÕES)

ACTIVO	VALOR
DÍVIDAS DE TERCEIROS	- €
24. ESTADO (SUBVENÇÃO A RECEBER)	
25. PARTIDO	
12. DEPÓSITOS BANCÁRIOS	1.078,85 €
TOTAL DO ACTIVO	1.078,85 €

PASSIVO	VALOR
FUNDOS PRÓPRIOS	- €
SALDO FINAL DE CAMPANHA (POSITIVO OU NEGATIVO)	- €
DÍVIDAS A TERCEIROS	1.078,85 €
22. FORNECEDORES	1.078,85 €
24. PARTIDO	
26. OUTROS	
TOTAL DO PASSIVO	1.078,85 €

MANDATÁRIO FINANCEIRO:



DATA:

02-03-2010

Candidaturas à **Assembleia de Freguesia** de

TORTOZENDO

Município de

COVILHÃ

Distrito de

CASTELO BRANCO

Partidos Políticos:

PPD/PSD

Partido Social Democrata

PS

Partido Socialista

Coligações de Partidos Políticos:

PCP-PEV

Coligação Democrática Unitária

Grupos de Cidadãos Eleitores:

Candidaturas à **Assembleia de Freguesia** de

UNHAIS DA SERRA

Município de

COVILHÃ

Distrito de

CASTELO BRANCO

Partidos Políticos:

PS	Partido Socialista
----	--------------------

Coligações de Partidos Políticos:

PCP-PEV	Coligação Democrática Unitária
---------	--------------------------------

Grupos de Cidadãos Eleitores:

vcu	VAMOS CONTINUAR UNHAIS
-----	------------------------

ELEIÇÃO PARA AS AUTARQUIAS LOCAIS - 2009

Grupo de Cidadãos Eleitores

VAMOS CONTINUAR UNHAIS**CONTA - RECEITAS DE CAMPANHA**

Receitas	Detalhe	Valor		
		Real	Orçamento	Desvio
Subvenção Estatal	Mapa M 1	0,00	0,00	0,00
Contribuição de Partidos políticos	Mapa M 2	0,00	0,00	0,00
Donativos iniciais dos proponen-				
tes do GCE	Mapa M 3	0,00	0,00	0,00
Donativos e Produto de				
Angariação de Fundos	Mapa M 4	400,00	1.000,00	-600,00
Total das Receitas		400,00	1.000,00	-600,00

ELEIÇÃO PARA AS AUTARQUIAS LOCAIS - 2009

Grupo de Cidadãos Eleitores

VAMOS CONTINUAR UNHAIS**CONTA - DESPESAS DE CAMPANHA**

Despesas	Detalhe	Valor		
		Real	Orçamento	Desvio
Concepção da Campanha, Agências de Comunicação e Estudos de Mercado	Mapa M 5	0,00	0,00	0,00
Propaganda, Comunicação Impressa e Digital	Mapa M 6	0,00	500,00	-500,00
Estruturas, Cartazes e Telas	Mapa M 7	0,00	0,00	0,00
Comícios e Espectáculos	Mapa M 8	0,00	0,00	0,00
Brindes e Outras Ofertas	Mapa M 9	0,00	500,00	-500,00
Custos Administrativos e Operacionais	Mapa M 10	48,00	0,00	48,00
Outras Despesas Financeiras	Mapa M 11	11,50	0,00	11,50
Total das Despesas		59,50	1.000,00	-940,50

ELEIÇÃO PARA AS AUTARQUIAS LOCAIS - 2009

Grupo de Cidadãos Eleitores

VAMOS CONTINUAR UNHAIS**BALANÇO DE CAMPANHA**
reportado ao dia das eleições

Activo	Valor
Dívidas de Terceiros	
24. Estado (Subvenção a receber)	0,00
12. Disponibilidades	340,50
Total do Activo	340,50

Passivo	Valor
51. Fundos próprios	
Saldo final de campanha (positivo ou negativo)⌘	340,50
Dívidas a Terceiros	
22. Fornecedores	0,00
23. Instituições de Crédito	0,00
26. Outros	0,00
Total do Passivo	340,50

⌘ Diferença entre Receitas e Despesas de Campanha

Candidaturas à **Assembleia de Freguesia** de

VALE FORMOSO

Município de

COVILHÃ

Distrito de

CASTELO BRANCO

Partidos Políticos:

PPD/PSD

Partido Social Democrata

PS

Partido Socialista

Coligações de Partidos Políticos:

PCP-PEV

Coligação Democrática Unitária

Grupos de Cidadãos Eleitores:

Candidaturas à **Assembleia de Freguesia** de

VERDELHOS

Município de

COVILHÃ

Distrito de

CASTELO BRANCO

Partidos Políticos:

PPD/PSD

Partido Social Democrata

PS

Partido Socialista

Coligações de Partidos Políticos:

Grupos de Cidadãos Eleitores:

Candidaturas à **Assembleia de Freguesia** de

VALES DO RIO

Município de

COVILHÃ

Distrito de

CASTELO BRANCO

Partidos Políticos:

Coligações de Partidos Políticos:

PCP-PEV

Coligação Democrática Unitária

Grupos de Cidadãos Eleitores:

svr

SERVIR VALES DO RIO

ELEIÇÃO PARA AS AUTARQUIAS LOCAIS - 2009

Grupo de Cidadãos Eleitores

SERVIL VALES DO RIO**CONTA - RECEITAS DE CAMPANHA**

Receitas	Detalhe	Valor		
		Real	Orçamento	Desvio
Subvenção Estatal	Mapa M 1	0,00	0,00	0,00
Contribuição de Partidos políticos	Mapa M 2	0,00	0,00	0,00
Donativos iniciais dos proponen- tes do GCE	Mapa M 3	500,00	1.000,00	500,00
Donativos e Produto de Angariação de Fundos	Mapa M 4	0,00	0,00	0,00
Total das Receitas		500,00	1.000,00	500,00

ELEIÇÃO PARA AS AUTARQUIAS LOCAIS - 2009

Grupo de Cidadãos Eleitores

SERNIA VALES DO RIO**CONTA - DESPESAS DE CAMPANHA**

Despesas	Detalhe	Valor		
		Real	Orçamento	Desvio
Concepção da Campanha, Agências de Comunicação e Estudos de Mercado	Mapa M 5	0,00	0,00	0,00
Propaganda, Comunicação Impressa e Digital	Mapa M 6	72,00	500,00	428,00
Estruturas, Cartazes e Telas	Mapa M 7	0,00	0,00	0,00
Comícios e Espectáculos	Mapa M 8	0,00	0,00	0,00
Brindes e Outras Ofertas	Mapa M 9	48,00	500,00	452,00
Custos Administrativos e Operacionais	Mapa M 10	0,00	0,00	0,00
Outras Despesas Financeiras	Mapa M 11	0,00	0,00	0,00
Total das Despesas		120,00	1.000,00	880,00

ELEIÇÃO PARA AS AUTARQUIAS LOCAIS - 2009

Grupo de Cidadãos Eleitores

Servin Vales do Rio**BALANÇO DE CAMPANHA**
reportado ao dia das eleições

Activo	Valor
Dívidas de Terceiros	
24. Estado (Subvenção a receber)	0,00
12. Disponibilidades	380,00
Total do Activo	380,00

Passivo	Valor
51. Fundos próprios	
Saldo final de campanha (positivo ou negativo)*	0,00
Dívidas a Terceiros	
22. Fornecedores	0,00
23. Instituições de Crédito	0,00
26. Outros	0,00
Total do Passivo	0,00

* Diferença entre Receitas e Despesas de Campanha

Candidaturas à **Assembleia de Freguesia** de

COUTADA

Município de

COVILHÃ

Distrito de

CASTELO BRANCO

Partidos Políticos:

PS	Partido Socialista
----	--------------------

Coligações de Partidos Políticos:

Grupos de Cidadãos Eleitores:

tpc	TODOS PELA COUTADA
-----	--------------------

ELEIÇÃO PARA AS AUTARQUIAS LOCAIS - 2009

Grupo de Cidadãos Eleitores

TODOS PELA COUTADA**CONTA - RECEITAS DE CAMPANHA**

Receitas	Detalhe	Valor		
		Real	Orçamento	Desvio
Subvenção Estatal	Mapa M 1	0,00	0,00	0,00
Contribuição de Partidos políticos	Mapa M 2	0,00	0,00	0,00
Donativos iniciais dos proponen-				
tes do GCE	Mapa M 3	48,00	0,00	48,00
Donativos e Produto de				
Angariação de Fundos	Mapa M 4	0,00	1.000,00	-1.000,00
Total das Receitas		0,00	1.000,00	-1.000,00

ELEIÇÃO PARA AS AUTARQUIAS LOCAIS - 2009

Grupo de Cidadãos Eleitores

TODOS PELA COUTADA**CONTA - DESPESAS DE CAMPANHA**

Despesas	Detalhe	Valor		
		Real	Orçamento	Desvio
Concepção da Campanha, Agências de Comunicação e Estudos de Mercado	Mapa M 5	0,00	0,00	0,00
Propaganda, Comunicação Impressa e Digital	Mapa M 6	0,00	500,00	-500,00
Estruturas, Cartazes e Telas	Mapa M 7	0,00	0,00	0,00
Comícios e Espectáculos	Mapa M 8	0,00	0,00	0,00
Brindes e Outras Ofertas	Mapa M 9	0,00	500,00	-500,00
Custos Administrativos e Operacionais	Mapa M 10	48,00	0,00	48,00
Outras Despesas Financeiras	Mapa M 11	0,00	0,00	0,00
Total das Despesas		48,00	1.000,00	-952,00

80

ELEIÇÃO PARA AS AUTARQUIAS LOCAIS - 2009

Grupo de Cidadãos Eleitores

TODOS PELA COUTADA

BALANÇO DE CAMPANHA reportado ao dia das eleições

Activo	Valor
Dívidas de Terceiros	
24. Estado (Subvenção a receber)	0,00
12. Disponibilidades	0,00
Total do Activo	0,00

Passivo	Valor
51. Fundos próprios	
Saldo final de campanha (positivo ou negativo) ^π	0,00
Dívidas a Terceiros	
22. Fornecedores	0,00
23. Instituições de Crédito	0,00
26. Outros	0,00
Total do Passivo	0,00

^π Diferença entre Receitas e Despesas de Campanha

Candidaturas à **Assembleia de Freguesia** de

CANTAR-GALO

Município de

COVILHÃ

Distrito de

CASTELO BRANCO

Partidos Políticos:

B.E.	Bloco de Esquerda
PPD/PSD	Partido Social Democrata
PS	Partido Socialista

Coligações de Partidos Políticos:

PCP-PEV	Coligação Democrática Unitária
---------	--------------------------------

Grupos de Cidadãos Eleitores:

Candidaturas à **Assembleia de Freguesia** de

CANHOSO

Município de

COVILHÃ

Distrito de

CASTELO BRANCO

Partidos Políticos:

PPD/PSD

Partido Social Democrata

PS

Partido Socialista

Coligações de Partidos Políticos:

PCP-PEV

Coligação Democrática Unitária

Grupos de Cidadãos Eleitores:

FUNDÃO

CM	CDS-PP	Partido Popular
CM	PPD/PSD	Partido Social Democrata
CM	PS	Partido Socialista
CM	PCP-PEV	Coligação Democrática Unitária
AM	CDS-PP	Partido Popular
AM	PPD/PSD	Partido Social Democrata
AM	PS	Partido Socialista
AM	PCP-PEV	Coligação Democrática Unitária

Legenda: CM – Câmara Municipal
AM – Assembleia Municipal

Câmara Municipal
e
Assembleia Municipal

ELEIÇÃO PARA AS AUTARQUIAS LOCAIS - 2009

Partido Político

CDS- PP

CONTA - RECEITAS DE CAMPANHA

FUNDÃO

Receitas	Detalhe	Valor		
		Real	Orçamento	Desvio
Subvenção estatal	Mapa M 6	0,00	3.032,40	-3.032,40
Dotação da Sede de Campanha/ /Partido	Mapa M 7	405,00	0,00	405,00
Donativos e Produto de Angariação de Fundos	Mapa M 8	0,00	159,60	-159,60
Total das Receitas		405,00	3.192,00	-2.787,00

ELEIÇÃO PARA AS AUTARQUIAS LOCAIS - 2009

Partido Político

CDS-PP

CONTA - DESPESAS DE CAMPANHA

FUNDÃO

Despesas	Detalhe	Valor		
		Real	Orçamento	Desvio
Concepção da Campanha, Agências de Comunicação e Estudos de Mercado	Mapa M 9	0,00	319,20	-319,20
Propaganda, Comunicação Impressa e Digital	Mapa M 10	0,00	1.436,40	-1.436,40
Estruturas, Cartazes e Telas	Mapa M 11	0,00	638,40	-638,40
Comícios e Espectáculos	Mapa M 12	0,00	319,20	-319,20
Brindes e Outras Ofertas	Mapa M 13	0,00	478,80	-478,80
Custos Administrativos e Operacionais	Mapa M 14	365,00	0,00	365,00
Outras Despesas Financeiras	Mapa M 15	32,25	0,00	32,25
Total das Despesas		397,25	3.192,00	-2.794,75

ELEIÇÃO PARA AS AUTARQUIAS LOCAIS - 2009

Partido Político

CDS PP

BALANÇO DE CAMPANHA
reportado ao dia das eleições
FUNDÃO

Activo	Valor
Dívidas de Terceiros	
24. Estado (subvenção a receber)	0,00
25. Estruturas Central/Locais	7,75
12. Disponibilidades	0,00
Total do Activo	7,75

Passivo	Valor
51. Fundos próprios	
Saldo final de campanha (positivo ou negativo)▣	7,75
Dívidas a Terceiros	
22. Fornecedores	0,00
23. Instituições de Crédito	0,00
25.1. Partido/Estrutura Central	0,00
25.2. Estruturas Locais	0,00
26. Outros	0,00
Total do Passivo	7,75

▣ Diferença entre Receitas e Despesas de Campanha

ELEIÇÃO PARA AS AUTARQUIAS LOCAIS - 2009

Partido político ou Coligação

PSD Fundão

CONTA - RECEITAS DE CAMPANHA

ESTRUTURA LOCAL

Receitas	Detalhe	Valor		
		Real	Orçamento	Desvio
Subvenção estatal	Mapa M 6	0,00	0,00	0,00
Dotação da Sede de Campanha/ /Partido	Mapa M 7	76.099,72	123.100,00	-47.000,28
Donativos e Produto de Angariação de Fundos	Mapa M 8	0,00	1.000,00	-1.000,00
Total das Receitas		76.099,72	124.100,00	-48.000,28

ELEIÇÃO PARA AS AUTARQUIAS LOCAIS - 2009

Partido político ou Coligação

PSD Fundão

CONTA - DESPESAS DE CAMPANHA

Despesas	Detalhe	Valor		
		Real	Orçamento	Desvio
Concepção da Campanha, Agências de Comunicação e Estudos de Mercado	Mapa M 9	1.176,00	0,00	1.176,00
Propaganda, Comunicação Impressa e Digital	Mapa M 10	22.798,01	3.000,00	19.798,01
Estruturas, Cartazes e Telas	Mapa M 11	29.350,60	56.000,00	-26.649,40
Comícios e Espectáculos	Mapa M 12	12.041,20	25.000,00	-12.958,80
Brindes e Outras Ofertas	Mapa M 13	8.913,00	20.000,00	-11.087,00
Custos Administrativos e Operacionais	Mapa M 14	1.818,99	20.100,00	-18.281,01
Outras Despesas Financeiras	Mapa M 15	1,92	0,00	1,92
Total das Despesas		76.099,72	124.100,00	-48.000,28

ELEIÇÃO PARA AS AUTARQUIAS LOCAIS - 2009

Partido político ou Coligação

PSD Fundão

BALANÇO DE CAMPANHA reportado ao dia da prestação de contas

A preparar pelas Estruturas Central e Locais

Activo	Valor
Dívidas de Terceiros	
24. Estado (subvenção a receber)	0,00
25. Estruturas Central/Locais	19.957,02
26. Outros	0,00
27. Acréscimo de Proveitos	7.500,00
22. Adiantamentos a Fornecedores	0,00
12. Disponibilidades	8.546,67
Total do Activo	36.003,69

Passivo	Valor
51. Fundos próprios	
Saldo final de campanha (positivo ou negativo) ✖	0,00
Dívidas a Terceiros	
22. Fornecedores	9.631,90
23. Instituições de Crédito	0,00
24. Estado	0,00
25.1. Partido/Estrutura Central	0,00
25.2. Estruturas Locais	0,00
26. Outros	0,00
27. Acréscimos de Custos	26.371,80
Total do Passivo	36.003,69

✖ Diferença entre Receitas e Despesas de Campanha

**AUTÁRQUICAS 2009****PARTIDO SOCIALISTA****DISTRITO Castelo Branco****CONCELHO****Fundão****CONTA - RECEITAS DE CAMPANHA****ESTRUTURA LOCAL**

Receitas	Detalhe	Valor		
		Real	Orçamento	Desvio
Subvenção Estatal	Mapa M 6	60.294,91	49.248,00	-11.046,91
Dotação Sede de Campanha / Partido	Mapa M 7	26.858,32	2.871,00	-23.987,32
Donativos e Produto de Angariação de Fundos	Mapa M 8	3.005,00	60.752,00	57.747,00
Total das Receitas		90.158,23	112.871,00	22.712,77

Mandatário financeiro:

Data:



AUTÁRQUICAS 2009

PARTIDO SOCIALISTA

DISTRITO Castelo Branco

CONCELHO

Fundão

CONTA – DEPESAS DE CAMPANHA

ESTRUTURAS LOCAIS

Categoria	Detalhe	Valor		
		Real	Orçamento	Desvio
Concepção da Campanha, Agências de Comunicação e Estudos de Mercado	Mapa M 9	4.584,00	46.000,00	41.416,00
Propaganda, Comunicação Impressa e Digital	Mapa M 10	21.068,28	11.500,00	-9.568,28
Estruturas , Cartazes e Telas	Mapa M 11	19.135,20	0,00	-19.135,20
Comícios e Espectáculos	Mapa M 12	2.168,04	30.500,00	28.331,96
Brindes e Outras Ofertas	Mapa M 13	17.328,16	18.000,00	671,84
Custos Administrativos e Operacionais	Mapa M 14	824,32	6.871,00	6.046,68
Outras Despesas Financeiras	Mapa M 15	50,71	0,00	-50,71
Total das Despesas		65.158,71	112.871,00	47.712,29

Mandatário financeiro:

Data:

Balancete de Centros de Custo por Concelho

Parâmetros:

Mês: 15	Distrito: 05	Concelhos: de 04 à 04	Ano: 2010
---------	--------------	-----------------------	-----------

Centro/Conta	Descrição	Débito	Crédito	Saldo
01105040	FUNDAO	0,00 €	6.366,32 €	-6.366,32 €
76512	SUBVENCAO PUBLICA	0,00 €	6.366,32 €	-6.366,32 €
02105040	FUNDAO	0,00 €	6.366,32 €	-6.366,32 €
654	IMPUTACAO DE RECEITAS	0,00 €	1.442,11 €	-1.442,11 €
76513	CONTRIBUICAO DO PCP	0,00 €	4.924,21 €	-4.924,21 €
03105040	FUNDAO	0,00 €	3,62 €	-3,62 €
76511	ANGARIACAO DE FUNDOS	0,00 €	3,62 €	-3,62 €
35105040	FUNDAO	162,41 €	0,00 €	162,41 €
653	IMPUTACAO DE CUSTOS	162,41 €	0,00 €	162,41 €
36105040	FUNDAO	1.639,09 €	0,00 €	1.639,09 €
622331114	PROGRAMA ELEITORAL	480,00 €	0,00 €	480,00 €
6223311165	OUTROS FOLHETOS IMPRESSOS	288,00 €	0,00 €	288,00 €
6223311182	INFORMAILS	66,00 €	0,00 €	66,00 €
62299	OUTROS	519,98 €	0,00 €	519,98 €
653	IMPUTACAO DE CUSTOS	285,11 €	0,00 €	285,11 €
37105040	FUNDAO	372,32 €	0,00 €	372,32 €
622331114	PROGRAMA ELEITORAL	237,60 €	0,00 €	237,60 €
653	IMPUTACAO DE CUSTOS	134,72 €	0,00 €	134,72 €
38105040	FUNDAO	34,38 €	0,00 €	34,38 €
653	IMPUTACAO DE CUSTOS	34,38 €	0,00 €	34,38 €
39105040	FUNDAO	144,00 €	0,00 €	144,00 €
653	IMPUTACAO DE CUSTOS	144,00 €	0,00 €	144,00 €
40105040	FUNDAO	4.017,74 €	0,00 €	4.017,74 €
62212	COMBUSTIVEIS	145,00 €	0,00 €	145,00 €
6221921	AUTOMOVEIS	350,03 €	0,00 €	350,03 €
622261	REFEICOES	140,00 €	0,00 €	140,00 €
622263	DESLOCACOES E ESTADIAS	481,00 €	0,00 €	481,00 €
622264	SALARIOS	2.203,21 €	0,00 €	2.203,21 €
62298	DESPESAS BANCARIAS	17,01 €	0,00 €	17,01 €
653	IMPUTACAO DE CUSTOS	681,49 €	0,00 €	681,49 €
Total global		6.369,94 €	12.736,26 €	-6.366,32 €

Assembleias de Freguesia

Candidaturas à **Assembleia de Freguesia** de

ALCAIDE

Município de

FUNDÃO

Distrito de

CASTELO BRANCO

Partidos Políticos:

PPD/PSD

Partido Social Democrata

Coligações de Partidos Políticos:

Grupos de Cidadãos Eleitores:

Candidaturas à **Assembleia de Freguesia** de

ALCARIA

Município de

FUNDÃO

Distrito de

CASTELO BRANCO

Partidos Políticos:

Coligações de Partidos Políticos:

Grupos de Cidadãos Eleitores:

JFA

JUNTO FAZEMOS ALCARIA

JFA

JUNTO FAZEMOS ALCARIA

NÃO PRESTOU CONTAS

Candidaturas à **Assembleia de Freguesia** de

ALCONGOSTA

Município de

FUNDÃO

Distrito de

CASTELO BRANCO

Partidos Políticos:

PPD/PSD

Partido Social Democrata

PS

Partido Socialista

Coligações de Partidos Políticos:

Grupos de Cidadãos Eleitores:

Candidaturas à **Assembleia de Freguesia** de

ALDEIA DE JOANES

Município de

FUNDÃO

Distrito de

CASTELO BRANCO

Partidos Políticos:

PPD/PSD

Partido Social Democrata

Coligações de Partidos Políticos:

PCP-PEV

Coligação Democrática Unitária

Grupos de Cidadãos Eleitores:

Candidaturas à **Assembleia de Freguesia** de

ALDEIA NOVA DO CABO

Município de

FUNDÃO

Distrito de

CASTELO BRANCO

Partidos Políticos:

PS	Partido Socialista
----	--------------------

Coligações de Partidos Políticos:

Grupos de Cidadãos Eleitores:

CAD	CONTINUAR A DESENVOLVER
-----	-------------------------

CAD

CONTINUAR A DESENVOLVER

NÃO PRESTOU CONTAS

Candidaturas à **Assembleia de Freguesia** de

ALPEDRINHA

Município de

FUNDÃO

Distrito de

CASTELO BRANCO

Partidos Políticos:

PPD/PSD

Partido Social Democrata

PS

Partido Socialista

Coligações de Partidos Políticos:

Grupos de Cidadãos Eleitores:

Candidaturas à **Assembleia de Freguesia** de

ATALAIA DO CAMPO

Município de

FUNDÃO

Distrito de

CASTELO BRANCO

Partidos Políticos:

PPD/PSD

Partido Social Democrata

Coligações de Partidos Políticos:

Grupos de Cidadãos Eleitores:

Candidaturas à **Assembleia de Freguesia** de

BARROCA

Município de

FUNDÃO

Distrito de

CASTELO BRANCO

Partidos Políticos:

PPD/PSD

Partido Social Democrata

PS

Partido Socialista

Coligações de Partidos Políticos:

Grupos de Cidadãos Eleitores:

Candidaturas à **Assembleia de Freguesia** de

BOGAS DE BAIXO

Município de

FUNDÃO

Distrito de

CASTELO BRANCO

Partidos Políticos:

PPD/PSD

Partido Social Democrata

Coligações de Partidos Políticos:

Grupos de Cidadãos Eleitores:

Candidaturas à **Assembleia de Freguesia** de

BOGAS DE CIMA

Município de

FUNDÃO

Distrito de

CASTELO BRANCO

Partidos Políticos:

PPD/PSD

Partido Social Democrata

PS

Partido Socialista

Coligações de Partidos Políticos:

Grupos de Cidadãos Eleitores:

Candidaturas à **Assembleia de Freguesia** de

CAPINHA

Município de

FUNDÃO

Distrito de

CASTELO BRANCO

Partidos Políticos:

PPD/PSD

Partido Social Democrata

PS

Partido Socialista

Coligações de Partidos Políticos:

PCP-PEV

Coligação Democrática Unitária

Grupos de Cidadãos Eleitores:

Candidaturas à **Assembleia de Freguesia** de

CASTELEJO

Município de

FUNDÃO

Distrito de

CASTELO BRANCO

Partidos Políticos:

PPD/PSD

Partido Social Democrata

PS

Partido Socialista

Coligações de Partidos Políticos:

Grupos de Cidadãos Eleitores:

Candidaturas à **Assembleia de Freguesia** de

CASTELO NOVO

Município de

FUNDÃO

Distrito de

CASTELO BRANCO

Partidos Políticos:

PS	Partido Socialista
----	--------------------

Coligações de Partidos Políticos:

Grupos de Cidadãos Eleitores:

UPCN	UNIDOS POR CASTELO NOVO
------	-------------------------

UPCN

UNIDOS POR CASTELO NOVO

NÃO PRESTOU CONTAS

Candidaturas à **Assembleia de Freguesia** de

DONAS

Município de

FUNDÃO

Distrito de

CASTELO BRANCO

Partidos Políticos:

PS	Partido Socialista
----	--------------------

Coligações de Partidos Políticos:

Grupos de Cidadãos Eleitores:

DNTNI	DONAS – NOVOS TEMPOS, NOVAS IDEIAS
-------	------------------------------------

DNTNI

DONAS – NOVOS TEMPOS, NOVAS IDEIAS

NÃO PRESTOU CONTAS

Candidaturas à **Assembleia de Freguesia** de

ESCARIGO

Município de

FUNDÃO

Distrito de

CASTELO BRANCO

Partidos Políticos:

PPD/PSD

Partido Social Democrata

PS

Partido Socialista

Coligações de Partidos Políticos:

Grupos de Cidadãos Eleitores:

Candidaturas à **Assembleia de Freguesia** de

FATELA

Município de

FUNDÃO

Distrito de

CASTELO BRANCO

Partidos Políticos:

Coligações de Partidos Políticos:

Grupos de Cidadãos Eleitores:

TAC	TRABALHO, ACÇÃO E COMPETÊNCIA
CRE	CONSTRUIR, REALIZAR, EVOLUIR
PVF	PELA VALORIZAÇÃO DA FATELA

ELEIÇÃO PARA AS AUTARQUIAS LOCAIS - 2009

Grupo de Cidadãos Eleitores

TAC - trabalho, Acção e Competência

CONTA - RECEITAS DE CAMPANHA

TRIBUNAL CONSTITUCIONAL
ENTIDADE DAS CONTAS E FINANCIAMENTOS POLÍTICOS
Registo de Entradas
n.º 4172/10 data 22-01

Preciso de dar a prova de
publicação do anúncio

Receitas	Detalhe	Valor		
		Real	Orçamento	Desvio
Subvenção Estatal	Mapa M 1	0,00	0,00	0,00
Contribuição de Partidos políticos	Mapa M 2	0,00	0,00	0,00
Donativos iniciais dos proponentes do GCE	Mapa M 3	750,00	750,00	0,00
Donativos e Produto de Angariação de Fundos	Mapa M 4	0,00	0,00	0,00
Total das Receitas		750,00	750,00	0,00

3/4/12

ELEIÇÃO PARA AS AUTARQUIAS LOCAIS - 2009

Grupo de Cidadãos Eleitores

TAC - trabalho, Acção e Competência

CONTA - DESPESAS DE CAMPANHA

Despesas	Detalhe	Valor		
		Real	Orçamento	Desvio
Concepção da Campanha, Agências de Comunicação e Estudos de Mercado	Mapa M 5	0,00	0,00	0,00
Propaganda, Comunicação Impressa e Digital	Mapa M 6	204,71	30,00	174,71
Estruturas, Cartazes e Telas	Mapa M 7	240,00	450,00	-210,00
Comícios e Espectáculos	Mapa M 8	0,00	0,00	0,00
Brindes e Outras Ofertas	Mapa M 9	0,00	0,00	0,00
Custos Administrativos e Operacionais	Mapa M 10	0,00	0,00	0,00
Outras Despesas Financeiras	Mapa M 11	1,52	270,00	-268,48
Total das Despesas		446,23	750,00	-303,77

ELEIÇÃO PARA AS AUTARQUIAS LOCAIS - 2009

Grupo de Cidadãos Eleitores

TAC - trabalho, Acção e Competência

BALANÇO DE CAMPANHA
reportado ao dia das eleições

Activo	Valor
Dívidas de Terceiros	
24. Estado (Subvenção a receber)	0,00
12. Disponibilidades	719,00
Total do Activo	719,00

Passivo	Valor
51. Fundos próprios	
Saldo final de campanha (positivo ou negativo)✕	303,77
Dívidas a Terceiros	
22. Fornecedores	415,23
23. Instituições de Crédito	0,00
26. Outros	0,00
Total do Passivo	719,00

✕ Diferença entre Receitas e Despesas de Campanha

CRE

CONSTRUIR, REALIZAR, EVOLUIR

NÃO PRESTOU CONTAS

PVF

PELA VALORIZAÇÃO DA FATELA

NÃO PRESTOU CONTAS

Candidaturas à **Assembleia de Freguesia** de

FUNDÃO

Município de

FUNDÃO

Distrito de

CASTELO BRANCO

Partidos Políticos:

PS	Partido Socialista
----	--------------------

Coligações de Partidos Políticos:

PCP-PEV	Coligação Democrática Unitária
---------	--------------------------------

Grupos de Cidadãos Eleitores:

DAR	DEDICAÇÃO, AMBIÇÃO E RESPONSABILIDADE
-----	---------------------------------------

ELEIÇÃO PARA AS AUTARQUIAS LOCAIS - 2009**DAR**Grupo de Cidadãos Independentes
Candidatos à Assembleia de Freguesia do Fundão**Dedicação - Ambição - Responsabilidade**

Grupo de Cidadãos Eleitores

CONTA - RECEITAS DE CAMPANHA

Receitas	Detalhe	Valor		
		Real	Orçamento	Desvio
Subvenção Estatal	Mapa M 1	0,00	0,00	0,00
Contribuição de Partidos políticos	Mapa M 2	0,00	14,00	-14,00
Donativos iniciais dos proponen-				
tes do GCE	Mapa M 3	0,00	3.658,00	-3.658,00
Donativos e Produto de				
Angariação de Fundos	Mapa M 4	0,00	20,00	-20,00
Total das Receitas		0,00	3.692,00	-3.692,00

ELEIÇÃO PARA AS AUTARQUIAS LOCAIS - 2009



Grupo de Cidadãos Eleitores

CONTA - DESPESAS DE CAMPANHA

Despesas	Detalhe	Valor		
		Real	Orçamento	Desvio
Concepção da Campanha, Agências de Comunicação e Estudos de Mercado	Mapa M 5	0,00	100,00	-100,00
Propaganda, Comunicação Impressa e Digital	Mapa M 6	0,00	500,00	-500,00
Estruturas, Cartazes e Telas	Mapa M 7	0,00	1.000,00	-1.000,00
Comícios e Espectáculos	Mapa M 8	0,00	358,00	-358,00
Brindes e Outras Ofertas	Mapa M 9	0,00	1.500,00	-1.500,00
Custos Administrativos e Operacionais	Mapa M 10	0,00	100,00	-100,00
Outras Despesas Financeiras	Mapa M 11	0,00	134,00	-134,00
Total das Despesas		0,00	3.692,00	-3.692,00

Candidaturas à **Assembleia de Freguesia** de

JANEIRO DE CIMA

Município de

FUNDÃO

Distrito de

CASTELO BRANCO

Partidos Políticos:

PPD/PSD

Partido Social Democrata

Coligações de Partidos Políticos:

Grupos de Cidadãos Eleitores:

Candidaturas à **Assembleia de Freguesia** de

LAVACOLHOS

Município de

FUNDÃO

Distrito de

CASTELO BRANCO

Partidos Políticos:

PPD/PSD

Partido Social Democrata

PS

Partido Socialista

Coligações de Partidos Políticos:

Grupos de Cidadãos Eleitores:

Candidaturas à **Assembleia de Freguesia** de

ORCA

Município de

FUNDÃO

Distrito de

CASTELO BRANCO

Partidos Políticos:

PPD/PSD

Partido Social Democrata

PS

Partido Socialista

Coligações de Partidos Políticos:

PCP-PEV

Coligação Democrática Unitária

Grupos de Cidadãos Eleitores:

Candidaturas à **Assembleia de Freguesia** de

PERO VISEU

Município de

FUNDÃO

Distrito de

CASTELO BRANCO

Partidos Políticos:

PPD/PSD

Partido Social Democrata

PS

Partido Socialista

Coligações de Partidos Políticos:

Grupos de Cidadãos Eleitores:

Candidaturas à **Assembleia de Freguesia** de

PÓVOA DE ATALAIA

Município de

FUNDÃO

Distrito de

CASTELO BRANCO

Partidos Políticos:

PPD/PSD

Partido Social Democrata

Coligações de Partidos Políticos:

Grupos de Cidadãos Eleitores:

pppa

PELO PROGRESSO DE PÓVOA DE ATALAIA

pppa

PELO PROGRESSO DE PÓVOA DE ATALAIA

NÃO PRESTOU CONTAS

Candidaturas à **Assembleia de Freguesia** de

SALGUEIRO

Município de

FUNDÃO

Distrito de

CASTELO BRANCO

Partidos Políticos:

PPD/PSD

Partido Social Democrata

PS

Partido Socialista

Coligações de Partidos Políticos:

Grupos de Cidadãos Eleitores:

Candidaturas à **Assembleia de Freguesia** de

SILVARES

Município de

FUNDÃO

Distrito de

CASTELO BRANCO

Partidos Políticos:

PPD/PSD

Partido Social Democrata

PS

Partido Socialista

Coligações de Partidos Políticos:

PCP-PEV

Coligação Democrática Unitária

Grupos de Cidadãos Eleitores:

Candidaturas à **Assembleia de Freguesia** de

SOALHEIRA

Município de

FUNDÃO

Distrito de

CASTELO BRANCO

Partidos Políticos:

PPD/PSD

Partido Social Democrata

Coligações de Partidos Políticos:

Grupos de Cidadãos Eleitores:

Candidaturas à **Assembleia de Freguesia** de

SOUTO DA CASA

Município de

FUNDÃO

Distrito de

CASTELO BRANCO

Partidos Políticos:

PPD/PSD

Partido Social Democrata

PS

Partido Socialista

Coligações de Partidos Políticos:

Grupos de Cidadãos Eleitores:

Candidaturas à **Assembleia de Freguesia** de

TELHADO

Município de

FUNDÃO

Distrito de

CASTELO BRANCO

Partidos Políticos:

PPD/PSD

Partido Social Democrata

Coligações de Partidos Políticos:

Grupos de Cidadãos Eleitores:

Candidaturas à **Assembleia de Freguesia** de

VALE DE PRAZERES

Município de

FUNDÃO

Distrito de

CASTELO BRANCO

Partidos Políticos:

PPD/PSD

Partido Social Democrata

PS

Partido Socialista

Coligações de Partidos Políticos:

Grupos de Cidadãos Eleitores:

Candidaturas à **Assembleia de Freguesia** de

VALVERDE

Município de

FUNDÃO

Distrito de

CASTELO BRANCO

Partidos Políticos:

PPD/PSD

Partido Social Democrata

PS

Partido Socialista

Coligações de Partidos Políticos:

Grupos de Cidadãos Eleitores:

VOF

VALVERDE COM OS OLHOS NO FUTURO

ELEIÇÃO PARA AS AUTARQUIAS LOCAIS - 2009

Grupo de Cidadãos Eleitores

Valverde com Olhos no Futuro - VOF**CONTA - RECEITAS DE CAMPANHA**

Receitas	Detalhe	Valor		
		Real	Orçamento	Desvio
Subvenção Estatal	Mapa M 1	0,00	0,00	0,00
Contribuição de Partidos políticos	Mapa M 2	0,00	0,00	0,00
Donativos iniciais dos proponen-				
tes do GCE	Mapa M 3	65,00	250,00	-185,00
Donativos e Produto de				
Angariação de Fundos	Mapa M 4	100,00	250,00	-150,00
Total das Receitas		165,00	500,00	-335,00

ELEIÇÃO PARA AS AUTARQUIAS LOCAIS - 2009

Grupo de Cidadãos Eleitores

Valverde com Olhos no Futuro - VOF**CONTA - DESPESAS DE CAMPANHA**

Despesas	Detalhe	Valor		
		Real	Orçamento	Desvio
Concepção da Campanha, Agências de Comunicação e Estudos de Mercado	Mapa M 5	38,71	50,00	-11,29
Propaganda, Comunicação Impressa e Digital	Mapa M 6	108,00	250,00	-142,00
Estruturas, Cartazes e Telas	Mapa M 7	0,00	0,00	0,00
Comícios e Espectáculos	Mapa M 8	0,00	50,00	-50,00
Brindes e Outras Ofertas	Mapa M 9	0,00	100,00	-100,00
Custos Administrativos e Operacionais	Mapa M 10	8,93	20,00	-11,07
Outras Despesas Financeiras	Mapa M 11	0,00	0,00	0,00
Total das Despesas		155,64	470,00	-314,36

ELEIÇÃO PARA AS AUTARQUIAS LOCAIS - 2009

Grupo de Cidadãos Eleitores

Valverde com Olhos no Futuro - VOF**BALANÇO DE CAMPANHA**
reportado ao dia das eleições

Activo	Valor
Dívidas de Terceiros	
24. Estado (Subvenção a receber)	0,00
12. Disponibilidades	165,00
Total do Activo	165,00

Passivo	Valor
51. Fundos próprios	
Saldo final de campanha (positivo ou negativo)✕	9,36
Dívidas a Terceiros	
22. Fornecedores	146,71
23. Instituições de Crédito	5,45
26. Outros	3,48
Total do Passivo	165,00

✕ Diferença entre Receitas e Despesas de Campanha

Nota:

A diferença positiva foi entregue á Escola Básica de Valverde

Candidaturas à **Assembleia de Freguesia** de

MATA DA RAINHA

Município de

FUNDÃO

Distrito de

CASTELO BRANCO

Partidos Políticos:

PPD/PSD

Partido Social Democrata

Coligações de Partidos Políticos:

Grupos de Cidadãos Eleitores:

Candidaturas à **Assembleia de Freguesia** de

ENXAMES

Município de

FUNDÃO

Distrito de

CASTELO BRANCO

Partidos Políticos:

PS	Partido Socialista
----	--------------------

Coligações de Partidos Políticos:

Grupos de Cidadãos Eleitores:

PE	PELOS ENXAMES
----	---------------

PE

PELOS ENXAMES

NÃO PRESTOU CONTAS

IDANHA-A-NOVA

CM	CDS-PP	Partido Popular
CM	PPD/PSD	Partido Social Democrata
CM	PS	Partido Socialista
CM	PCP-PEV	Coligação Democrática Unitária
AM	CDS-PP	Partido Popular
AM	PPD/PSD	Partido Social Democrata
AM	PS	Partido Socialista
AM	PCP-PEV	Coligação Democrática Unitária

Legenda: CM – Câmara Municipal
AM – Assembleia Municipal

Câmara Municipal
e
Assembleia Municipal

ELEIÇÃO PARA AS AUTARQUIAS LOCAIS - 2009

Partido Político

CDS- PP

CONTA - RECEITAS DE CAMPANHA

IDANHA A NOVA

Receitas	Detalhe	Valor		
		Real	Orçamento	Desvio
Subvenção estatal	Mapa M 6	0,00	2.895,60	-2.895,60
Dotação da Sede de Campanha/				
/Partido	Mapa M 7	725,00	0,00	725,00
Donativos e Produto de				
Angariação de Fundos	Mapa M 8	0,00	152,40	-152,40
Total das Receitas		725,00	3.048,00	-2.323,00

ELEIÇÃO PARA AS AUTARQUIAS LOCAIS - 2009

Partido Político

CDS-PP

CONTA - DESPESAS DE CAMPANHA

IDANHA A NOVA

Despesas	Detalhe	Valor		
		Real	Orçamento	Desvio
Concepção da Campanha, Agências de Comunicação e Estudos de Mercado	Mapa M 9	0,00	304,80	-304,80
Propaganda, Comunicação Impressa e Digital	Mapa M 10	0,00	1.371,60	-1.371,60
Estruturas, Cartazes e Telas	Mapa M 11	0,00	609,60	-609,60
Comícios e Espectáculos	Mapa M 12	0,00	304,80	-304,80
Brindes e Outras Ofertas	Mapa M 13	0,00	457,20	-457,20
Custos Administrativos e Operacionais	Mapa M 14	725,00	0,00	725,00
Outras Despesas Financeiras	Mapa M 15	0,00	0,00	0,00
Total das Despesas		725,00	3.048,00	-2.323,00

ELEIÇÃO PARA AS AUTARQUIAS LOCAIS - 2009

Partido Político

CDS PP

BALANÇO DE CAMPANHA reportado ao dia das eleições IDANHA A NOVA

Activo	Valor
Dívidas de Terceiros	
24. Estado (subvenção a receber)	0,00
25. Estruturas Central/Locais	0,00
12. Disponibilidades	0,00
Total do Activo	0,00

Passivo	Valor
51. Fundos próprios	
Saldo final de campanha (positivo ou negativo)☒	0,00
Dívidas a Terceiros	
22. Fornecedores	0,00
23. Instituições de Crédito	0,00
25.1. Partido/Estrutura Central	0,00
25.2. Estruturas Locais	0,00
26. Outros	0,00
Total do Passivo	0,00

☒ Diferença entre Receitas e Despesas de Campanha

ELEIÇÃO PARA AS AUTARQUIAS LOCAIS - 2009


Partido político ou Coligação

PSD - Idanha-a-Nova

CONTA - RECEITAS DE CAMPANHA

ESTRUTURA LOCAL

Receitas	Detalhe	Valor		
		Real	Orçamento	Desvio
Subvenção estatal	Mapa M 6	0,00	0,00	0,00
Dotação da Sede de Campanha/ /Partido	Mapa M 7	11.861,21	90.850,00	-78.988,79
Donativos e Produto de Angariação de Fundos	Mapa M 8	0,00	5.000,00	-5.000,00
Total das Receitas		11.861,21	95.850,00	-83.988,79



ELEIÇÃO PARA AS AUTARQUIAS LOCAIS - 2009

Partido político ou Coligação

PSD - Idanha-a-Nova

CONTA - DESPESAS DE CAMPANHA

Despesas	Detalhe	Valor		
		Real	Orçamento	Desvio
Concepção da Campanha, Agências de Comunicação e Estudos de Mercado	Mapa M 9	0,00	0,00	0,00
Propaganda, Comunicação Impressa e Digital	Mapa M 10	3.403,20	0,00	3.403,20
Estruturas, Cartazes e Telas	Mapa M 11	4.553,28	31.280,39	-26.727,11
Comícios e Espectáculos	Mapa M 12	1.380,04	0,00	1.380,04
Brindes e Outras Ofertas	Mapa M 13	2.448,00	51.655,69	-49.207,69
Custos Administrativos e Operacionais	Mapa M 14	71,64	12.913,92	-12.842,28
Outras Despesas Financeiras	Mapa M 15	5,05	0,00	5,05
Total das Despesas		11.861,21	95.850,00	-83.988,79



ELEIÇÃO PARA AS AUTARQUIAS LOCAIS - 2009

Partido político ou Coligação


PSD - Idanha-a-Nova


BALANÇO DE CAMPANHA reportado ao dia da prestação de contas

A preparar pelas Estruturas Central e Locais

Activo	Valor
Dívidas de Terceiros	
24. Estado (subvenção a receber)	0,00
25. Estruturas Central/Locais	0,00
26. Outros	0,00
27. Acréscimo de Proveitos	3.448,92
12. Disponibilidades	1.196,36
Total do Activo	4.645,28

Passivo	Valor
51. Fundos próprios	
Saldo final de campanha (positivo ou negativo) 	0,00
Dívidas a Terceiros	
22. Fornecedores	4.645,28
23. Instituições de Crédito	0,00
24. Estado	0,00
25.1. Partido/Estrutura Central	0,00
25.2. Estruturas Locais	0,00
26. Outros	0,00
27. Acréscimos de Custos	0,00
Total do Passivo	4.645,28

 Diferença entre Receitas e Despesas de Campanha



**AUTÁRQUICAS 2009****PARTIDO SOCIALISTA****DISTRITO Castelo Branco****CONCELHO****Idanha-a-Nova****CONTA - RECEITAS DE CAMPANHA****ESTRUTURA LOCAL**

Receitas	Detalhe	Valor		
		Real	Orçamento	Desvio
Subvenção Estatal	Mapa M 6	75.553,76	88.200,00	12.646,24
Dotação Sede de Campanha / Partido	Mapa M 7	18.540,32	2.871,00	-15.669,32
Donativos e Produto de Angariação de Fundos	Mapa M 8	11.005,10	31.800,00	20.794,90
Total das Receitas		105.099,18	122.871,00	17.771,82

Mandatário financeiro:

Data:



AUTÁRQUICAS 2009

PARTIDO SOCIALISTA

DISTRITO Castelo Branco

CONCELHO

Idanha-a-Nova

CONTA – DEPESAS DE CAMPANHA

ESTRUTURAS LOCAIS

Categoria	Detalhe	Valor		
		Real	Orçamento	Desvio
Concepção da Campanha, Agências de Comunicação e Estudos de Mercado	Mapa M 9	7.805,00	25.000,00	17.195,00
Propaganda, Comunicação Impressa e Digital	Mapa M 10	19.854,64	30.000,00	10.145,36
Estruturas , Cartazes e Telas	Mapa M 11	10.200,00	0,00	-10.200,00
Comícios e Espectáculos	Mapa M 12	30.298,16	28.000,00	-2.298,16
Brindes e Outras Ofertas	Mapa M 13	16.736,40	21.800,00	5.063,60
Custos Administrativos e Operacionais	Mapa M 14	1.604,15	14.821,00	13.216,85
Outras Despesas Financeiras	Mapa M 15	60,51	3.000,00	2.939,49
Total das Despesas		86.558,86	122.621,00	36.062,14

Mandatário financeiro:

Data:

Balancete de Centros de Custo por Concelho

Parâmetros:

Mês: 15	Distrito: 05	Concelhos: de 05 à 05	Ano: 2010
---------	--------------	-----------------------	-----------

Centro/Conta	Descrição	Débito	Crédito	Saldo
01105050	IDANHA A NOVA	0,00 €	4.091,41 €	-4.091,41 €
76512	SUBVENCAO PUBLICA	0,00 €	4.091,41 €	-4.091,41 €
02105050	IDANHA A NOVA	0,00 €	4.091,43 €	-4.091,43 €
654	IMPUTACAO DE RECEITAS	0,00 €	1.195,27 €	-1.195,27 €
76513	CONTRIBUICAO DO PCP	0,00 €	2.896,16 €	-2.896,16 €
35105050	IDANHA A NOVA	162,41 €	0,00 €	162,41 €
653	IMPUTACAO DE CUSTOS	162,41 €	0,00 €	162,41 €
36105050	IDANHA A NOVA	1.076,30 €	0,00 €	1.076,30 €
622331114	PROGRAMA ELEITORAL	384,00 €	0,00 €	384,00 €
62299	OUTROS	519,98 €	0,00 €	519,98 €
653	IMPUTACAO DE CUSTOS	172,32 €	0,00 €	172,32 €
37105050	IDANHA A NOVA	165,74 €	0,00 €	165,74 €
6223311124	CARTAZES - 1.75 x 1.25	120,00 €	0,00 €	120,00 €
653	IMPUTACAO DE CUSTOS	45,74 €	0,00 €	45,74 €
38105050	IDANHA A NOVA	30,16 €	0,00 €	30,16 €
653	IMPUTACAO DE CUSTOS	30,16 €	0,00 €	30,16 €
39105050	IDANHA A NOVA	108,00 €	0,00 €	108,00 €
653	IMPUTACAO DE CUSTOS	108,00 €	0,00 €	108,00 €
40105050	IDANHA A NOVA	2.548,82 €	0,00 €	2.548,82 €
62212	COMBUSTIVEIS	180,59 €	0,00 €	180,59 €
622261	REFEICOES	254,50 €	0,00 €	254,50 €
622263	DESLOCACOES E ESTADIAS	624,20 €	0,00 €	624,20 €
622264	SALARIOS	806,32 €	0,00 €	806,32 €
62298	DESPESAS BANCARIAS	6,57 €	0,00 €	6,57 €
653	IMPUTACAO DE CUSTOS	676,64 €	0,00 €	676,64 €
Total global		4.091,43 €	8.182,84 €	-4.091,41 €

Assembleias de Freguesia

Candidaturas à **Assembleia de Freguesia** de

ALCAFOZES

Município de

IDANHA-A-NOVA

Distrito de

CASTELO BRANCO

Partidos Políticos:

PPD/PSD

Partido Social Democrata

PS

Partido Socialista

Coligações de Partidos Políticos:

Grupos de Cidadãos Eleitores:

Candidaturas à **Assembleia de Freguesia** de

ALDEIA DE SANTA MARGARIDA

Município de

IDANHA-A-NOVA

Distrito de

CASTELO BRANCO

Partidos Políticos:

CDS-PP

Partido Popular

PS

Partido Socialista

Coligações de Partidos Políticos:

Grupos de Cidadãos Eleitores:

Candidaturas à **Assembleia de Freguesia** de

IDANHA-A-NOVA

Município de

IDANHA-A-NOVA

Distrito de

CASTELO BRANCO

Partidos Políticos:

PPD/PSD

Partido Social Democrata

PS

Partido Socialista

Coligações de Partidos Políticos:

PCP-PEV

Coligação Democrática Unitária

Grupos de Cidadãos Eleitores:

Candidaturas à **Assembleia de Freguesia** de

IDANHA-A-VELHA

Município de

IDANHA-A-NOVA

Distrito de

CASTELO BRANCO

Partidos Políticos:

Coligações de Partidos Políticos:

Grupos de Cidadãos Eleitores:

FREGUESIA SEM CANDIDATOS/VOTANTES.

Candidaturas à **Assembleia de Freguesia** de

LADOEIRO

Município de

IDANHA-A-NOVA

Distrito de

CASTELO BRANCO

Partidos Políticos:

CDS-PP	Partido Popular
PPD/PSD	Partido Social Democrata
PS	Partido Socialista

Coligações de Partidos Políticos:

Grupos de Cidadãos Eleitores:

Candidaturas à **Assembleia de Freguesia** de

MEDELIM

Município de

IDANHA-A-NOVA

Distrito de

CASTELO BRANCO

Partidos Políticos:

PPD/PSD

Partido Social Democrata

Coligações de Partidos Políticos:

Grupos de Cidadãos Eleitores:

Candidaturas à **Assembleia de Freguesia** de

MONFORTINHO

Município de

IDANHA-A-NOVA

Distrito de

CASTELO BRANCO

Partidos Políticos:

PPD/PSD

Partido Social Democrata

PS

Partido Socialista

Coligações de Partidos Políticos:

Grupos de Cidadãos Eleitores:

Candidaturas à **Assembleia de Freguesia** de

MONSANTO

Município de

IDANHA-A-NOVA

Distrito de

CASTELO BRANCO

Partidos Políticos:

PS	Partido Socialista
----	--------------------

Coligações de Partidos Políticos:

Grupos de Cidadãos Eleitores:

PCP-PEV	Coligação Democrática Unitária
---------	--------------------------------

Candidaturas à **Assembleia de Freguesia** de

OLEDO

Município de

IDANHA-A-NOVA

Distrito de

CASTELO BRANCO

Partidos Políticos:

PPD/PSD

Partido Social Democrata

PS

Partido Socialista

Coligações de Partidos Políticos:

Grupos de Cidadãos Eleitores:

Candidaturas à **Assembleia de Freguesia** de

PENHA GARCIA

Município de

IDANHA-A-NOVA

Distrito de

CASTELO BRANCO

Partidos Políticos:

PS

Partido Socialista

Coligações de Partidos Políticos:

Grupos de Cidadãos Eleitores:

Candidaturas à **Assembleia de Freguesia** de

PROENÇA-A-VELHA

Município de

IDANHA-A-NOVA

Distrito de

CASTELO BRANCO

Partidos Políticos:

PS

Partido Socialista

Coligações de Partidos Políticos:

Grupos de Cidadãos Eleitores:

Candidaturas à **Assembleia de Freguesia** de

ROSMANINHAL

Município de

IDANHA-A-NOVA

Distrito de

CASTELO BRANCO

Partidos Políticos:

CDS-PP	Partido Popular
PPD/PSD	Partido Social Democrata
PS	Partido Socialista

Coligações de Partidos Políticos:

Grupos de Cidadãos Eleitores:

Candidaturas à **Assembleia de Freguesia** de

SALVATERRA DO EXTREMO

Município de

IDANHA-A-NOVA

Distrito de

CASTELO BRANCO

Partidos Políticos:

PPD/PSD

Partido Social Democrata

PS

Partido Socialista

Coligações de Partidos Políticos:

PCP-PEV

Coligação Democrática Unitária

Grupos de Cidadãos Eleitores:

Candidaturas à **Assembleia de Freguesia** de

SÃO MIGUEL DE ACHA

Município de

IDANHA-A-NOVA

Distrito de

CASTELO BRANCO

Partidos Políticos:

PPD/PSD

Partido Social Democrata

PS

Partido Socialista

Coligações de Partidos Políticos:

Grupos de Cidadãos Eleitores:

Candidaturas à **Assembleia de Freguesia** de

SEGURA

Município de

IDANHA-A-NOVA

Distrito de

CASTELO BRANCO

Partidos Políticos:

PPD/PSD

Partido Social Democrata

PS

Partido Socialista

Coligações de Partidos Políticos:

Grupos de Cidadãos Eleitores:

SP

SEGURA PRIMEIRO

SP

SEGURA PRIMEIRO

NÃO PRESTOU CONTAS

Candidaturas à **Assembleia de Freguesia** de

TOULÕES

Município de

IDANHA-A-NOVA

Distrito de

CASTELO BRANCO

Partidos Políticos:

PPD/PSD

Partido Social Democrata

Coligações de Partidos Políticos:

Grupos de Cidadãos Eleitores:

Candidaturas à **Assembleia de Freguesia** de

ZEBREIRA

Município de

IDANHA-A-NOVA

Distrito de

CASTELO BRANCO

Partidos Políticos:

PPD/PSD

Partido Social Democrata

PS

Partido Socialista

Coligações de Partidos Políticos:

PCP-PEV

Coligação Democrática Unitária

Grupos de Cidadãos Eleitores: