

DISTRITO DE COIMBRA

As Contas dos Partidos Políticos, Coligações e dos Grupos de Cidadãos Eleitores candidatos aos Municípios deste Distrito a seguir inseridas respeitam às candidaturas aos Órgãos Autárquicos Locais – Câmara e Assembleia Municipais e às Assembleias de Freguesia.

As contas das candidaturas apenas a um Órgão ou todas as candidaturas somente às Assembleias de Freguesia estarão identificadas por separador específico.

ARGANIL

CM	PPD/PSD	Partido Social Democrata
CM	PS	Partido Socialista
CM	PCP-PEV	Coligação Democrática Unitária
CM	A.C.F.	POR ARGANIL, CONCELHO COM FUTURO
AM	PPD/PSD	Partido Social Democrata
AM	PS	Partido Socialista
AM	PCP-PEV	Coligação Democrática Unitária
AM	A.C.F.	POR ARGANIL, CONCELHO COM FUTURO

Legenda: CM – Câmara Municipal
AM – Assembleia Municipal

Câmara Municipal

e

Assembleia Municipal

ELEIÇÃO PARA AS AUTARQUIAS LOCAIS - 2009

Partido político ou Coligação

PSD - Arganil

CONTA - RECEITAS DE CAMPANHA**ESTRUTURA LOCAL**

Receitas	Detalhe	Valor		
		Real	Orçamento	Desvio
Subvenção estatal	Mapa M 6	0,00	0,00	0,00
Dotação da Sede de Campanha/ /Partido	Mapa M 7	32.183,83	95.850,00	-63.666,17
Donativos e Produto de Angariação de Fundos	Mapa M 8	0,00	0,00	0,00
Total das Receitas		32.183,83	95.850,00	-63.666,17



ELEIÇÃO PARA AS AUTARQUIAS LOCAIS - 2009

Partido político ou Coligação

PSD Autarquias 2009 - Arganil

CONTA - DESPESAS DE CAMPANHA

Despesas	Detalhe	Valor		
		Real	Orçamento	Desvio
Concepção da Campanha, Agências de Comunicação e Estudos de Mercado	Mapa M 9	3.995,00	1.526,56	2.468,44
Propaganda, Comunicação Impressa e Digital	Mapa M 10	5.242,80	6.098,62	-855,82
Estruturas, Cartazes e Telas	Mapa M 11	18.306,00	44.828,99	-26.522,99
Comícios e Espectáculos	Mapa M 12	0,00	2.106,65	-2.106,65
Brindes e Outras Ofertas	Mapa M 13	3.279,60	15.648,68	-12.369,08
Custos Administrativos e Operacionais	Mapa M 14	1.351,51	25.640,50	-24.288,99
Outras Despesas Financeiras	Mapa M 15	8,92	0,00	8,92
Total das Despesas		32.183,83	95.850,00	-63.666,17



ELEIÇÃO PARA AS AUTARQUIAS LOCAIS - 2009

Partido político ou Coligação

PSD - Arganil

BALANÇO DE CAMPANHA reportado ao dia das eleições

A preparar pelas Estruturas Central e Locais

Activo	Valor
Dívidas de Terceiros	
24. Estado (subvenção a receber)	0,00
25. Estruturas Central/Locais	861,87
26. Outros	0,00
27. Acréscimo de Proveitos	18.585,98
12. Disponibilidades	731,06
Total do Activo	20.178,91

Passivo	Valor
51. Fundos próprios	
Saldo final de campanha (positivo ou negativo) 	0,00
Dívidas a Terceiros	
22. Fornecedores	15.782,07
23. Instituições de Crédito	0,00
24. Estado	0,00
25.1. Partido/Estrutura Central	0,00
25.2. Estruturas Locais	0,00
26. Outros	50,00
27. Acréscimos de Custos	4.346,84
Total do Passivo	20.178,91





AUTÁRQUICAS 2009

PARTIDO SOCIALISTA

DISTRITO Coimbra

CONCELHO

Arganil

CONTA - RECEITAS DE CAMPANHA

ESTRUTURA LOCAL

Receitas	Detalhe	Valor		
		Real	Orçamento	Desvio
Subvenção Estatal	Mapa M 6	42.524,00	64.808,00	22.284,00
Dotação Sede de Campanha / Partido	Mapa M 7	19.866,75	2.871,00	-16.995,75
Donativos e Produto de Angariação de Fundos	Mapa M 8	851,40	2.500,00	1.648,60
Total das Receitas		63.242,15	70.179,00	6.936,85

Mandatário financeiro:

Data:



AUTÁRQUICAS 2009

PARTIDO SOCIALISTA

DISTRITO Coimbra

CONCELHO

Arganil

CONTA – DEPESAS DE CAMPANHA

ESTRUTURAS LOCAIS

Categoria	Detalhe	Valor		
		Real	Orçamento	Desvio
Concepção da Campanha, Agências de Comunicação e Estudos de Mercado	Mapa M 9	0,00	24.850,00	24.850,00
Propaganda, Comunicação Impressa e Digital	Mapa M 10	3.431,36	9.220,00	5.788,64
Estruturas , Cartazes e Telas	Mapa M 11	27.756,00	0,00	-27.756,00
Comícios e Espectáculos	Mapa M 12	8.919,98	17.950,00	9.030,02
Brindes e Outras Ofertas	Mapa M 13	1.333,80	4.050,00	2.716,20
Custos Administrativos e Operacionais	Mapa M 14	1.914,19	5.301,00	3.386,81
Outras Despesas Financeiras	Mapa M 15	20,07	8.808,00	8.787,93
Total das Despesas		43.375,40	70.179,00	26.803,60

Mandatário financeiro:

Data:

Balancete de Centros de Custo por Concelho

Parâmetros:

Mês: 15	Distrito: 06	Concelhos: de 01 à 01	Ano: 2010
---------	--------------	-----------------------	-----------

Centro/Conta	Descrição	Débito	Crédito	Saldo
01106010	ARGANIL	0,00 €	3.089,93 €	-3.089,93 €
76512	SUBVENCAO PUBLICA	0,00 €	3.089,93 €	-3.089,93 €
02106010	ARGANIL	0,00 €	3.089,93 €	-3.089,93 €
654	IMPUTACAO DE RECEITAS	0,00 €	1.541,25 €	-1.541,25 €
76513	CONTRIBUICAO DO PCP	0,00 €	1.548,68 €	-1.548,68 €
35106010	ARGANIL	162,41 €	0,00 €	162,41 €
653	IMPUTACAO DE CUSTOS	162,41 €	0,00 €	162,41 €
36106010	ARGANIL	298,89 €	0,00 €	298,89 €
62299	OUTROS	10,70 €	0,00 €	10,70 €
653	IMPUTACAO DE CUSTOS	288,19 €	0,00 €	288,19 €
37106010	ARGANIL	569,79 €	0,00 €	569,79 €
6223311126	CARTAZES - 0.68 x 0.48	348,00 €	0,00 €	348,00 €
653	IMPUTACAO DE CUSTOS	221,79 €	0,00 €	221,79 €
38106010	ARGANIL	31,85 €	0,00 €	31,85 €
653	IMPUTACAO DE CUSTOS	31,85 €	0,00 €	31,85 €
40106010	ARGANIL	2.026,99 €	0,00 €	2.026,99 €
62212	COMBUSTIVEIS	334,61 €	0,00 €	334,61 €
622226	COMUNICACOES - OUTROS	0,60 €	0,00 €	0,60 €
622263	DESLOCACOES E ESTADIAS	25,60 €	0,00 €	25,60 €
622264	SALARIOS	822,36 €	0,00 €	822,36 €
62298	DESPESAS BANCARIAS	6,81 €	0,00 €	6,81 €
653	IMPUTACAO DE CUSTOS	837,01 €	0,00 €	837,01 €
Total global		3.089,93 €	6.179,86 €	-3.089,93 €

ELEIÇÃO PARA AS AUTARQUIAS LOCAIS - 2009

Grupo de Cidadãos Eleitores

POR ARGANIL, CONCELHO COM FUTURO - ACF

CONTA - RECEITAS DE CAMPANHA

Receitas	Detalhe	Valor		
		Real	Orçamento	Desvio
Subvenção Estatal	Mapa M 1	4.619,25	6.200,00	-1.580,75
Contribuição de Partidos políticos	Mapa M 2	0,00	0,00	0,00
Donativos iniciais dos proponen-				
tes do GCE	Mapa M 3	* 3.625,00	1,000,00	2,625,00
Donativos e Produto de				
Angariação de Fundos	Mapa M 4	195,00	1,000,00	-805,00
		8,439,25	8.200,00	239,25

* Inclui 385,00 de donativos em espécie correspondente à cedência de 1 viatura.
De igual modo este valor está considerado no Mapa das Despesas

O mandatário financeiro
José Luís das Neves Soares

ELEIÇÃO PARA AS AUTARQUIAS LOCAIS - 2009

Grupo de Cidadãos Eleitores: POR ARGANIL, CONCELHO COM FUTURO - ACF

CONTA - DESPESAS DE CAMPANHA

Despesas	Detalhe	Valor		
		Real	Orçamento	Desvio
Concepção da Campanha, Agências de Comunicação e Estudos de Mercado	Mapa M 5	0,00	0,00	0,00
Propaganda, Comunicação Impressa e Digital	Mapa M 6	990,60	2.372,00	-1.381,40
Estruturas, Cartazes e Telas	Mapa M 7	1.392,00	0,00	1.392,00
Comícios e Espectáculos	Mapa M 8	540,00	530,00	10,00
Brindes e Outras Ofertas	Mapa M 9	900,00	1.358,00	-458,00
Custos Administrativos e Operacionais	Mapa M 10	* 3.564,53	3.940,00	-375,47
Outras Despesas Financeiras	Mapa M 11	0,00	0,00	0,00
* Inclui 385,00 correspondentes à cedência de 1 viatura				
Total das Despesas		7.387,13	8.200,00	-812,87

O Mandatário Financeiro
 João Luís das Neves Gomes

ELEIÇÃO PARA AS AUTARQUIAS LOCAIS - 2009

Grupo de Cidadãos Eleitores

"POR ARGANIL, CONCELHO COM FUTURO" - ACF**BALANÇO DE CAMPANHA**
reportado ao dia das eleições

Activo	Valor
Dívidas de Terceiros	
24. Estado (Subvenção a receber)	4.619,25
12. Disponibilidades (Bancos)	1.123,50
Total do Activo	5.742,75

Passivo	Valor
51. Fundos próprios	
Saldo final de campanha (positivo ou negativo)✕	1.052,12
Dívidas a Terceiros	
22. Fornecedores	3.964,33
23. Instituições de Crédito	0,00
26. Outros	
27. Custos Diferidos	726,30
Total do Passivo	5.742,75

✕ Diferença entre Receitas e Despesas de Campanha

O mandatário financeiro
João Luís das Neves Soares

Assembleias de Freguesia

Candidaturas à **Assembleia de Freguesia** de

ANCERIZ

Município de

ARGANIL

Distrito de

COIMBRA

Partidos Políticos:

Coligações de Partidos Políticos:

Grupos de Cidadãos Eleitores:

FREGUESIA SEM CANDIDATOS/VOTANTES.

Candidaturas à **Assembleia de Freguesia** de

ARGANIL

Município de

ARGANIL

Distrito de

COIMBRA

Partidos Políticos:

PPD/PSD

Partido Social Democrata

PS

Partido Socialista

Coligações de Partidos Políticos:

PCP-PEV

Coligação Democrática Unitária

Grupos de Cidadãos Eleitores:

AAT

ARGANIL ACIMA DE TUDO

ELEIÇÃO PARA AS AUTARQUIAS LOCAIS - 2009

Grupo de Cidadãos Eleitores - ARGANIL ACIMA DE TUDO - AAT

CONTA - RECEITAS DE CAMPANHA

Receitas	Detalhe	Valor		
		Real	Orçamento	Desvio
				0,00
Subvenção Estatal	Mapa M 1	0,00	0,00	0,00
Contribuição de Partidos políticos	Mapa M 2	0,00	0,00	0,00
Donativos iniciais dos proponen-				0,00
tes do GCE	Mapa M 3	560,00	690,00	-130,00
Donativos e Produto de				0,00
Angariação de Fundos	Mapa M 4	950,00	620,00	330,00
Total das Receitas		1.510,00	1.310,00	200,00

A Mandatária Financeira,

Julia de Jesus Ferreira Rebelo

ELEIÇÃO PARA AS AUTARQUIAS LOCAIS - 2009

Grupo de Cidadão Eleitores - ARGANIL ACIMA DE TUDO - AAT

CONTA - DESPESAS DE CAMPANHA

Despesas	Detalle	Valor		
		Real	Orcamento	Desvio
Concepção da Campanha, Agências de Comunicação e Estudos de Mercado	Mapa M 5	0,00	0,00	0,00
Propaganda, Comunicação Impressa e Digital	Mapa M 6	942,00	400,00	542,00
Estruturas, Cartazes e Telas	Mapa M 7	0,00	0,00	0,00
Comícios e Espectáculos	Mapa M 8	30,00	100,00	-70,00
Brindes e Outras Ofertas	Mapa M 9	166,00	200,00	-34,00
Custos Administrativos e Operacionais	Mapa M 10	191,00	410,00	-219,00
Outras Despesas Financeiras	Mapa M 11	0,00	0,00	0,00
Total das Despesas		1.329,00	1.110,00	219,00

A Mandatária Financeira,

Isabelia de Jesus Ferreira Rebelo

ELEIÇÃO PARA AS AUTARQUIAS LOCAIS - 2009

Grupo de Cidadãos Eleitores ARGANIL ACIMA DE TUDO - AAT

BALANÇO DE CAMPANHA Reportado ao dia das eleições

Activo	Valor
Dívidas de Terceiros	
24. Estado (Subvenção a receber)	0,00
27. Acrescimos de receitas - Donativos	950,00
12. Disponibilidades	390,03
Total do Activo	1.340,03

Passivo	Valor
51. Fundos próprios	
Saldo final de campanha (positivo ou negativo) x	179,63
Dívidas a Terceiros	
22. Fornecedores	1.160,40
23. Instituições de Crédito	0,00
26. Outros	0,00
Total do Passivo	1.340,03

x Diferença entre Receitas e Despesas de Campanha

A Mandatária Financeira,

Walter de Jesus Ferreira Rebelo

Candidaturas à **Assembleia de Freguesia** de

BARRIL DE ALVA

Município de

ARGANIL

Distrito de

COIMBRA

Partidos Políticos:

PPD/PSD

Partido Social Democrata

PS

Partido Socialista

Coligações de Partidos Políticos:

Grupos de Cidadãos Eleitores:

Candidaturas à **Assembleia de Freguesia** de

BENFEITA

Município de

ARGANIL

Distrito de

COIMBRA

Partidos Políticos:

PPD/PSD

Partido Social Democrata

PS

Partido Socialista

Coligações de Partidos Políticos:

PCP-PEV

Coligação Democrática Unitária

Grupos de Cidadãos Eleitores:

Candidaturas à **Assembleia de Freguesia** de

CELAVISA

Município de

ARGANIL

Distrito de

COIMBRA

Partidos Políticos:

PPD/PSD

Partido Social Democrata

PS

Partido Socialista

Coligações de Partidos Políticos:

PCP-PEV

Coligação Democrática Unitária

Grupos de Cidadãos Eleitores:

Candidaturas à **Assembleia de Freguesia** de

CEPOS

Município de

ARGANIL

Distrito de

COIMBRA

Partidos Políticos:

Coligações de Partidos Políticos:

Grupos de Cidadãos Eleitores:

FREGUESIA SEM CANDIDATOS/VOTANTES.

Candidaturas à **Assembleia de Freguesia** de

CERDEIRA

Município de

ARGANIL

Distrito de

COIMBRA

Partidos Políticos:

PPD/PSD

Partido Social Democrata

Coligações de Partidos Políticos:

PCP-PEV

Coligação Democrática Unitária

Grupos de Cidadãos Eleitores:

Candidaturas à **Assembleia de Freguesia** de

COJA

Município de

ARGANIL

Distrito de

COIMBRA

Partidos Políticos:

PS Partido Socialista

Coligações de Partidos Políticos:

PCP-PEV Coligação Democrática Unitária

Grupos de Cidadãos Eleitores:

s/sigla INOVAR COJA

TRIBUNAL CONSTITUCIONAL
ENTIDADE DAS CONTAS E FINANCIAMENTOS POLÍTICOS
Registo de Entradas
n.º 3713/09 data 30.10


1) Comunicar ao Tribunal as despesas e receitas (sem para a campanha) (11/11/09)
2) Apresentar ... (11/11/09)

TRIBUNAL CONSTITUCIONAL
Entidade de Contas e Financiamentos
Políticos
Rua de "O Século", 121
1249-117 Lisboa

ASSUNTO: Prestação final de contas da campanha eleitoral

Eu, Paulo André da Costa Pinheiro, motorista, natural da freguesia de Benfeita e residente em Moura da Serra, freguesia de Moura da Serra, portador do bilhete de identidade nº 12584005 - 5, emitido em 28-04-2009, pelo arquivo de identificação de Coimbra, na qualidade de mandatário financeiro da lista do grupo de cidadãos eleitores candidatos à eleição da Assembleia de Freguesia de Moura da Serra, com a denominação de MOURA DA SERRA UNIDA, realizada no passado dia onze de Outubro, em cumprimento do disposto no nº 1 do artigo 27º da Lei 19/2003, de Junho, venho por este meio informar que a referida lista, não teve qualquer receita, nem qualquer despesa com a campanha eleitoral.

Sem outro assunto, com os melhores cumprimentos,


(Paulo André da Costa Pinheiro)

Candidaturas à **Assembleia de Freguesia** de

FOLQUES

Município de

ARGANIL

Distrito de

COIMBRA

Partidos Políticos:

PPD/PSD

Partido Social Democrata

PS

Partido Socialista

Coligações de Partidos Políticos:

PCP-PEV

Coligação Democrática Unitária

Grupos de Cidadãos Eleitores:

Candidaturas à **Assembleia de Freguesia** de

MOURA DA SERRA

Município de

ARGANIL

Distrito de

COIMBRA

Partidos Políticos:

Coligações de Partidos Políticos:

PCP-PEV

Coligação Democrática Unitária

Grupos de Cidadãos Eleitores:

s/sigla

MOURA DA SERRA UNIDA

s/sigla

MOURA DA SERRA UNIDA

NÃO ENTREGOU ORÇAMENTO

Candidaturas à **Assembleia de Freguesia** de

PIODÃO

Município de

ARGANIL

Distrito de

COIMBRA

Partidos Políticos:

PPD/PSD

Partido Social Democrata

PS

Partido Socialista

Coligações de Partidos Políticos:

PCP-PEV

Coligação Democrática Unitária

Grupos de Cidadãos Eleitores:

Candidaturas à **Assembleia de Freguesia** de

POMARES

Município de

ARGANIL

Distrito de

COIMBRA

Partidos Políticos:

PPD/PSD

Partido Social Democrata

PS

Partido Socialista

Coligações de Partidos Políticos:

PCP-PEV

Coligação Democrática Unitária

Grupos de Cidadãos Eleitores:

Candidaturas à **Assembleia de Freguesia** de

POMBEIRO DA BEIRA

Município de

ARGANIL

Distrito de

COIMBRA

Partidos Políticos:

PPD/PSD

Partido Social Democrata

PS

Partido Socialista

Coligações de Partidos Políticos:

PCP-PEV

Coligação Democrática Unitária

Grupos de Cidadãos Eleitores:

Candidaturas à **Assembleia de Freguesia** de

SÃO MARTINHO DA CORTIÇA

Município de

ARGANIL

Distrito de

COIMBRA

Partidos Políticos:

PPD/PSD Partido Social Democrata

PS Partido Socialista

Coligações de Partidos Políticos:

PCP-PEV Coligação Democrática Unitária

Grupos de Cidadãos Eleitores:

Candidaturas à **Assembleia de Freguesia** de

SARZEDO

Município de

ARGANIL

Distrito de

COIMBRA

Partidos Políticos:

PPD/PSD

Partido Social Democrata

Coligações de Partidos Políticos:

PCP-PEV

Coligação Democrática Unitária

Grupos de Cidadãos Eleitores:

Candidaturas à **Assembleia de Freguesia** de

SECARIAS

Município de

ARGANIL

Distrito de

COIMBRA

Partidos Políticos:

Coligações de Partidos Políticos:

PCP-PEV

Coligação Democrática Unitária

Grupos de Cidadãos Eleitores:

S.I.M.

SECARIAS INOVANDO MAIS

ELEIÇÃO PARA AS AUTARQUIAS LOCAIS - 2009

Grupo de Cidadãos Eleitores

"SECARIAS INOVANDO MAIS"**CONTA - RECEITAS DE CAMPANHA**

Receitas	Detalhe	Valor		
		Real	Orçamento	Desvio
Subvenção Estatal	Mapa M 1	0,00	0,00	0,00
Contribuição de Partidos políticos	Mapa M 2	0,00	0,00	0,00
Donativos iniciais dos proponen- tes do GCE	Mapa M 3	50,00	75,00	25,00
Donativos e Produto de Angariação de Fundos	Mapa M 4	0,00	0,00	0,00
Total das Receitas		50,00	75,00	25,00

ELEIÇÃO PARA AS AUTARQUIAS LOCAIS - 2009

Grupo de Cidadãos Eleitores

"SECARIAS INOVANDO MAIS"

CONTA - DESPESAS DE CAMPANHA

Despesas	Detalhe	Valor		
		Real	Orçamento	Desvio
Concepção da Campanha, Agências de Comunicação e Estudos de Mercado	Mapa M 5	0,00	0,00	0,00
Propaganda, Comunicação Impressa e Digital	Mapa M 6	9,00	0,00	0,00
Estruturas, Cartazes e Telas	Mapa M 7	0,00	0,00	0,00
Comícios e Espectáculos	Mapa M 8	0,00	0,00	0,00
Brindes e Outras Ofertas	Mapa M 9	0,00	0,00	0,00
Custos Administrativos e Operacionais	Mapa M 10	0,00	0,00	0,00
Outras Despesas Financeiras	Mapa M 11	17,40	0,00	0,00
Total das Despesas		26,40	0,00	0,00

Candidaturas à **Assembleia de Freguesia** de

TEIXEIRA

Município de

ARGANIL

Distrito de

COIMBRA

Partidos Políticos:

PPD/PSD

Partido Social Democrata

PS

Partido Socialista

Coligações de Partidos Políticos:

Grupos de Cidadãos Eleitores:

Candidaturas à **Assembleia de Freguesia** de

VILA COVA DE ALVA

Município de

ARGANIL

Distrito de

COIMBRA

Partidos Políticos:

PPD/PSD

Partido Social Democrata

PS

Partido Socialista

Coligações de Partidos Políticos:

PCP-PEV

Coligação Democrática Unitária

Grupos de Cidadãos Eleitores:

CANTANHEDE

CM	PPD/PSD	Partido Social Democrata
CM	PS	Partido Socialista
CM	PCP-PEV	Coligação Democrática Unitária
AM	PPD/PSD	Partido Social Democrata
AM	PS	Partido Socialista
AM	PCP-PEV	Coligação Democrática Unitária

Legenda: CM – Câmara Municipal
AM – Assembleia Municipal

Câmara Municipal

e

Assembleia Municipal

ELEIÇÃO PARA AS AUTARQUIAS LOCAIS - 2009

Partido Político

CDS- PP

CONTA - RECEITAS DE CAMPANHA

CANTANHEDE

Receitas	Detalhe	Valor		
		Real	Orçamento	Desvio
Subvenção estatal	Mapa M 6	0,00	929,10	-929,10
Dotação da Sede de Campanha/ /Partido	Mapa M 7	0,00	0,00	0,00
Donativos e Produto de Angariação de Fundos	Mapa M 8	0,00	48,90	-48,90
Total das Receitas		0,00	978,00	-978,00

ELEIÇÃO PARA AS AUTARQUIAS LOCAIS - 2009

Partido Político

CDS-PP

CONTA - DESPESAS DE CAMPANHA

CANTANHEDE

Despesas	Detalhe	Valor		
		Real	Orçamento	Desvio
Concepção da Campanha, Agências de Comunicação e Estudos de Mercado	Mapa M 9	0,00	97,80	-97,80
Propaganda, Comunicação Impressa e Digital	Mapa M 10	0,00	440,10	-440,10
Estruturas, Cartazes e Telas	Mapa M 11	0,00	195,60	-195,60
Comícios e Espectáculos	Mapa M 12	0,00	97,80	-97,80
Brindes e Outras Ofertas	Mapa M 13	0,00	146,70	-146,70
Custos Administrativos e Operacionais	Mapa M 14	0,00	0,00	0,00
Outras Despesas Financeiras	Mapa M 15	0,00	0,00	0,00
Total das Despesas		0,00	978,00	-978,00

ELEIÇÃO PARA AS AUTARQUIAS LOCAIS - 2009

Partido Político

CDS PP

BALANÇO DE CAMPANHA
reportado ao dia das eleições
CANTANHEDE

Activo	Valor
Dívidas de Terceiros	
24. Estado (subvenção a receber)	0,00
25. Estruturas Central/Locais	0,00
12. Disponibilidades	0,00
Total do Activo	0,00

Passivo	Valor
51. Fundos próprios	
Saldo final de campanha (positivo ou negativo)☒	0,00
Dívidas a Terceiros	
22. Fornecedores	0,00
23. Instituições de Crédito	0,00
25.1. Partido/Estrutura Central	0,00
25.2. Estruturas Locais	0,00
26. Outros	0,00
Total do Passivo	0,00

☒ Diferença entre Receitas e Despesas de Campanha

ELEIÇÃO PARA AS AUTARQUIAS LOCAIS - 2009

Partido político ou Coligação

PSD - Cantanhede

CONTA - RECEITAS DE CAMPANHA

ESTRUTURA LOCAL

Receitas	Detalhe	Valor		
		Real	Orçamento	Desvio
Subvenção estatal	Mapa M 6	0,00	0,00	0,00
Dotação da Sede de Campanha/ /Partido	Mapa M 7	28.765,82	95.850,00	-67.084,18
Donativos e Produto de Angariação de Fundos	Mapa M 8	0,00	0,00	0,00
Total das Receitas		28.765,82	95.850,00	-67.084,18

ELEIÇÃO PARA AS AUTARQUIAS LOCAIS - 2009

Partido político ou Coligação

PSD - Cantanhede

CONTA - DESPESAS DE CAMPANHA

Despesas	Detalhe	Valor		
		Real	Orçamento	Desvio
Concepção da Campanha, Agências de Comunicação e Estudos de Mercado	Mapa M 9	3.765,81	1.526,56	2.239,25
Propaganda, Comunicação Impressa e Digital	Mapa M 10	5.627,20	6.098,62	-471,42
Estruturas, Cartazes e Telas	Mapa M 11	11.616,84	44.828,99	-33.212,15
Comícios e Espectáculos	Mapa M 12	0,00	2.106,65	-2.106,65
Brindes e Outras Ofertas	Mapa M 13	5.133,60	15.648,68	-10.515,08
Custos Administrativos e Operacionais	Mapa M 14	2.599,73	25.640,50	-23.040,77
Outras Despesas Financeiras	Mapa M 15	22,64	0,00	22,64
Total das Despesas		28.765,82	95.850,00	-67.084,18

ELEIÇÃO PARA AS AUTARQUIAS LOCAIS - 2009

Partido político ou Coligação

PSD - Cantanhede

BALANÇO DE CAMPANHA reportado ao dia das eleições

A preparar pelas Estruturas Central e Locais

Activo	Valor
Dívidas de Terceiros	
24. Estado (subvenção a receber)	0,00
25. Estruturas Central/Locais	2.367,11
26. Outros	0,00
27. Acréscimo de Proveitos	7.890,81
12. Disponibilidades	8.045,71
Total do Activo	18.303,63

Passivo	Valor
51. Fundos próprios	
Saldo final de campanha (positivo ou negativo) ✘	0,00
Dívidas a Terceiros	
22. Fornecedores	13.780,00
23. Instituições de Crédito	0,00
24. Estado	0,00
25.1. Partido/Estrutura Central	0,00
25.2. Estruturas Locais	0,00
26. Outros	0,00
27. Acréscimos de Custos	4.523,63
Total do Passivo	18.303,63



AUTÁRQUICAS 2009

PARTIDO SOCIALISTA

DISTRITO Coimbra

CONCELHO

Cantanhede

CONTA - RECEITAS DE CAMPANHA

ESTRUTURA LOCAL

Receitas	Detalhe	Valor		
		Real	Orçamento	Desvio
Subvenção Estatal	Mapa M 6	59.707,75	74.948,00	15.240,25
Dotação Sede de Campanha / Partido	Mapa M 7	47.111,55	2.871,00	-44.240,55
Donativos e Produto de Angariação de Fundos	Mapa M 8	5.823,00	45.052,00	39.229,00
Total das Receitas		112.642,30	122.871,00	10.228,70

Mandatário financeiro:

Data:



AUTÁRQUICAS 2009

PARTIDO SOCIALISTA

DISTRITO Coimbra

CONCELHO

Cantanhede

CONTA – DEPESAS DE CAMPANHA

ESTRUTURAS LOCAIS

Categoria	Detalhe	Valor		
		Real	Orçamento	Desvio
Concepção da Campanha, Agências de Comunicação e Estudos de Mercado	Mapa M 9	5.165,00	27.600,00	22.435,00
Propaganda, Comunicação Impressa e Digital	Mapa M 10	13.519,80	62.290,00	48.770,20
Estruturas , Cartazes e Telas	Mapa M 11	39.775,60	0,00	-39.775,60
Comícios e Espectáculos	Mapa M 12	3.517,65	11.260,00	7.742,35
Brindes e Outras Ofertas	Mapa M 13	10.208,00	16.500,00	6.292,00
Custos Administrativos e Operacionais	Mapa M 14	923,55	5.221,00	4.297,45
Outras Despesas Financeiras	Mapa M 15	9,61	0,00	-9,61
Total das Despesas		73.119,21	122.871,00	49.751,79

Mandatário financeiro:

Data:

Balancete de Centros de Custo por Concelho

Parâmetros:

Mês: 15	Distrito: 06	Concelhos: de 02 à 02	Ano: 2010
---------	--------------	-----------------------	-----------

Centro/Conta	Descrição	Débito	Crédito	Saldo
01106020	CANTANHEDE	0,00 €	4.595,38 €	-4.595,38 €
76512	SUBVENCAO PUBLICA	0,00 €	4.595,38 €	-4.595,38 €
02106020	CANTANHEDE	0,00 €	4.765,17 €	-4.765,17 €
654	IMPUTACAO DE RECEITAS	0,00 €	1.618,32 €	-1.618,32 €
76513	CONTRIBUICAO DO PCP	0,00 €	3.146,85 €	-3.146,85 €
35106020	CANTANHEDE	162,41 €	0,00 €	162,41 €
653	IMPUTACAO DE CUSTOS	162,41 €	0,00 €	162,41 €
36106020	CANTANHEDE	484,96 €	0,00 €	484,96 €
622331115	FOLHETOS / DESDOBRAVEIS	198,00 €	0,00 €	198,00 €
653	IMPUTACAO DE CUSTOS	286,96 €	0,00 €	286,96 €
37106020	CANTANHEDE	656,19 €	0,00 €	656,19 €
6223311124	CARTAZES - 1.75 x 1.25	374,40 €	0,00 €	374,40 €
6223311126	CARTAZES - 0.68 x 0.48	60,00 €	0,00 €	60,00 €
653	IMPUTACAO DE CUSTOS	221,79 €	0,00 €	221,79 €
38106020	CANTANHEDE	1.350,19 €	0,00 €	1.350,19 €
6221922	AUTOCARROS	1.275,00 €	0,00 €	1.275,00 €
653	IMPUTACAO DE CUSTOS	75,19 €	0,00 €	75,19 €
39106020	CANTANHEDE	33,64 €	0,00 €	33,64 €
653	IMPUTACAO DE CUSTOS	33,64 €	0,00 €	33,64 €
40106020	CANTANHEDE	2.077,78 €	0,00 €	2.077,78 €
62212	COMBUSTIVEIS	47,97 €	0,00 €	47,97 €
622261	REFEICOES	91,00 €	0,00 €	91,00 €
622263	DESLOCACOES E ESTADIAS	317,40 €	0,00 €	317,40 €
622264	SALARIOS	763,44 €	0,00 €	763,44 €
62298	DESPESAS BANCARIAS	13,64 €	0,00 €	13,64 €
62299	OUTROS	6,00 €	0,00 €	6,00 €
653	IMPUTACAO DE CUSTOS	838,33 €	0,00 €	838,33 €
Total global		4.765,17 €	9.360,55 €	-4.595,38 €

Assembleias de Freguesia

Candidaturas à **Assembleia de Freguesia** de

ANÇÃ

Município de

CANTANHEDE

Distrito de

COIMBRA

Partidos Políticos:

PPD/PSD

Partido Social Democrata

PS

Partido Socialista

Coligações de Partidos Políticos:

PCP-PEV

Coligação Democrática Unitária

Grupos de Cidadãos Eleitores:

Candidaturas à **Assembleia de Freguesia** de

BOLHO

Município de

CANTANHEDE

Distrito de

COIMBRA

Partidos Políticos:

PPD/PSD	Partido Social Democrata
PS	Partido Socialista

Coligações de Partidos Políticos:

PCP-PEV	Coligação Democrática Unitária
---------	--------------------------------

Grupos de Cidadãos Eleitores:

Candidaturas à **Assembleia de Freguesia** de

CADIMA

Município de

CANTANHEDE

Distrito de

COIMBRA

Partidos Políticos:

PPD/PSD

Partido Social Democrata

PS

Partido Socialista

Coligações de Partidos Políticos:

PCP-PEV

Coligação Democrática Unitária

Grupos de Cidadãos Eleitores:

Candidaturas à **Assembleia de Freguesia** de

CANTANHEDE

Município de

CANTANHEDE

Distrito de

COIMBRA

Partidos Políticos:

PPD/PSD

Partido Social Democrata

PS

Partido Socialista

Coligações de Partidos Políticos:

PCP-PEV

Coligação Democrática Unitária

Grupos de Cidadãos Eleitores:

Candidaturas à **Assembleia de Freguesia** de

CORDINHÃ

Município de

CANTANHEDE

Distrito de

COIMBRA

Partidos Políticos:

PPD/PSD	Partido Social Democrata
PS	Partido Socialista

Coligações de Partidos Políticos:

PCP-PEV	Coligação Democrática Unitária
---------	--------------------------------

Grupos de Cidadãos Eleitores:

Candidaturas à **Assembleia de Freguesia** de

COVÕES

Município de

CANTANHEDE

Distrito de

COIMBRA

Partidos Políticos:

PPD/PSD

Partido Social Democrata

PS

Partido Socialista

Coligações de Partidos Políticos:

PCP-PEV

Coligação Democrática Unitária

Grupos de Cidadãos Eleitores:

Candidaturas à **Assembleia de Freguesia** de

FEBRES

Município de

CANTANHEDE

Distrito de

COIMBRA

Partidos Políticos:

PPD/PSD

Partido Social Democrata

PS

Partido Socialista

Coligações de Partidos Políticos:

PCP-PEV

Coligação Democrática Unitária

Grupos de Cidadãos Eleitores:

Candidaturas à **Assembleia de Freguesia** de

MURTEDE

Município de

CANTANHEDE

Distrito de

COIMBRA

Partidos Políticos:

PPD/PSD	Partido Social Democrata
PS	Partido Socialista

Coligações de Partidos Políticos:

PCP-PEV	Coligação Democrática Unitária
---------	--------------------------------

Grupos de Cidadãos Eleitores:

Candidaturas à **Assembleia de Freguesia** de

OURENTÃ

Município de

CANTANHEDE

Distrito de

COIMBRA

Partidos Políticos:

PPD/PSD

Partido Social Democrata

PS

Partido Socialista

Coligações de Partidos Políticos:

PCP-PEV

Coligação Democrática Unitária

Grupos de Cidadãos Eleitores:

Candidaturas à **Assembleia de Freguesia** de

OUTIL

Município de

CANTANHEDE

Distrito de

COIMBRA

Partidos Políticos:

PPD/PSD

Partido Social Democrata

PS

Partido Socialista

Coligações de Partidos Políticos:

PCP-PEV

Coligação Democrática Unitária

Grupos de Cidadãos Eleitores:

Candidaturas à **Assembleia de Freguesia** de

POCARIÇA

Município de

CANTANHEDE

Distrito de

COIMBRA

Partidos Políticos:

PPD/PSD	Partido Social Democrata
PS	Partido Socialista

Coligações de Partidos Políticos:

PCP-PEV	Coligação Democrática Unitária
---------	--------------------------------

Grupos de Cidadãos Eleitores:

Candidaturas à **Assembleia de Freguesia** de

PORTUNHOS

Município de

CANTANHEDE

Distrito de

COIMBRA

Partidos Políticos:

PPD/PSD

Partido Social Democrata

PS

Partido Socialista

Coligações de Partidos Políticos:

PCP-PEV

Coligação Democrática Unitária

Grupos de Cidadãos Eleitores:

Candidaturas à **Assembleia de Freguesia** de

SEPINS

Município de

CANTANHEDE

Distrito de

COIMBRA

Partidos Políticos:

PPD/PSD

Partido Social Democrata

PS

Partido Socialista

Coligações de Partidos Políticos:

PCP-PEV

Coligação Democrática Unitária

Grupos de Cidadãos Eleitores:

Candidaturas à **Assembleia de Freguesia** de

TOCHA

Município de

CANTANHEDE

Distrito de

COIMBRA

Partidos Políticos:

PPD/PSD

Partido Social Democrata

PS

Partido Socialista

Coligações de Partidos Políticos:

PCP-PEV

Coligação Democrática Unitária

Grupos de Cidadãos Eleitores:

Candidaturas à **Assembleia de Freguesia** de

SÃO CAETANO

Município de

CANTANHEDE

Distrito de

COIMBRA

Partidos Políticos:

PPD/PSD

Partido Social Democrata

PS

Partido Socialista

Coligações de Partidos Políticos:

PCP-PEV

Coligação Democrática Unitária

Grupos de Cidadãos Eleitores:

Candidaturas à **Assembleia de Freguesia** de

CORTICEIRO DE CIMA

Município de

CANTANHEDE

Distrito de

COIMBRA

Partidos Políticos:

PPD/PSD	Partido Social Democrata
PS	Partido Socialista

Coligações de Partidos Políticos:

PCP-PEV	Coligação Democrática Unitária
---------	--------------------------------

Grupos de Cidadãos Eleitores:

Candidaturas à **Assembleia de Freguesia** de

VILAMAR

Município de

CANTANHEDE

Distrito de

COIMBRA

Partidos Políticos:

PPD/PSD

Partido Social Democrata

Coligações de Partidos Políticos:

PCP-PEV

Coligação Democrática Unitária

Grupos de Cidadãos Eleitores:

MV

GRUPO DE CIDADÃOS INDEPENDENTES "MAIS VILAMAR"

ELEIÇÃO PARA AS AUTARQUIAS LOCAIS - 2009

Grupo de Cidadãos Eleitores

MAIS VILAMAR

CONTA - RECEITAS DE CAMPANHA

Receitas	Detalhe	Valor		
		Real	Orçamento	Desvio
Subvenção Estatal	Mapa M 1	0,00	0,00	0,00
Contribuição de Partidos políticos	Mapa M 2	0,00	0,00	0,00
Donativos iniciais dos proponen-				
tes do GCE	Mapa M 3	200,00	200,00	0,00
Donativos e Produto de				
Angariação de Fundos	Mapa M 4	1.000,00	1.000,00	0,00
Total das Receitas		1.200,00	1.200,00	0,00

ELEIÇÃO PARA AS AUTARQUIAS LOCAIS - 2009

MAIS VILAMAR

Grupo de Cidadãos Eleitores

CONTA - DESPESAS DE CAMPANHA

Despesas	Detalle	Valor		
		Real	Orçamento	Desvio
Concepção da Campanha, Agências de Comunicação e Estudos de Mercado	Mapa M 5	0,00	0,00	0,00
Propaganda, Comunicação Impressa e Digital	Mapa M 6	0,00	0,00	0,00
Estruturas, Cartazes e Telas	Mapa M 7	660,00	700,00	-40,00
Comícios e Espectáculos	Mapa M 8	0,00	0,00	0,00
Brindes e Outras Ofertas	Mapa M 9	528,00	500,00	28,00
Custos Administrativos e Operacionais	Mapa M 10	0,00	0,00	0,00
Outras Despesas Financeiras	Mapa M 11	0,00	0,00	0,00
Total das Despesas		1.188,00	1.200,00	-12,00

ELEIÇÃO PARA AS AUTARQUIAS LOCAIS - 2009

Grupo de Cidadãos Eleitores

MAIS VILAMAR**BALANÇO DE CAMPANHA**
reportado ao dia das eleições

Activo	Valor
Dívidas de Terceiros	
24. Estado (Subvenção a receber)	0,00
12. Disponibilidades	12,00
Total do Activo	12,00

Passivo	Valor
51. Fundos próprios	
Saldo final de campanha (positivo ou negativo) x	12,00
Dívidas a Terceiros	
22. Fornecedores	0,00
23. Instituições de Crédito	0,00
26. Outros	0,00
Total do Passivo	12,00

x Diferença entre Receitas e Despesas de Campanha

Candidaturas à **Assembleia de Freguesia** de

SANGUINHEIRA

Município de

CANTANHEDE

Distrito de

COIMBRA

Partidos Políticos:

PPD/PSD

Partido Social Democrata

PS

Partido Socialista

Coligações de Partidos Políticos:

PCP-PEV

Coligação Democrática Unitária

Grupos de Cidadãos Eleitores:

Candidaturas à **Assembleia de Freguesia** de

CAMARNEIRA

Município de

CANTANHEDE

Distrito de

COIMBRA

Partidos Políticos:

PPD/PSD	Partido Social Democrata
PS	Partido Socialista

Coligações de Partidos Políticos:

PCP-PEV	Coligação Democrática Unitária
---------	--------------------------------

Grupos de Cidadãos Eleitores:

COIMBRA

CM	B.E.	Bloco de Esquerda	
CM	PS	Partido Socialista	
CM	PCP-PEV	Coligação Democrática Unitária	
CM	PPD/PSD.CDS-PP.PPM	Partido Social Democrata. Partido Popular. Partido Popular Monárquico	POR COIMBRA
CM	ppas	PINA PRATA AGORA SIM	
AM	B.E.	Bloco de Esquerda	
AM	PS	Partido Socialista	
AM	PCP-PEV	Coligação Democrática Unitária	
AM	PPD/PSD.CDS-PP.PPM	Partido Social Democrata. Partido Popular. Partido Popular Monárquico	POR COIMBRA
AM	ppas	PINA PRATA AGORA SIM	

Legenda: CM – Câmara Municipal
AM – Assembleia Municipal

Câmara Municipal

e

Assembleia Municipal

ELEIÇÃO PARA AS AUTARQUIAS LOCAIS - 2009

ANEXO Vi

**BLOCO DE ESQUERDA
COIMBRA**

CONTA - RECEITAS DA CAMPANHA
ESTRUTURA LOCAL

Receitas	Detalhe	Valor			
		Real	Receitas imputadas	Orçamento	Desvio
Subvenção Estatal	Mapa M 6	0,00	20.089,84	30.356,77	-10.266,93
Dotação da sede de Campanha/Partido	Mapa M 7	7.400,00	16.320,98	2.798,44	20.922,54
Donativos Produto Angariação Fundos	Mapa M 8	1.763,00	15,57	2.399,08	-620,51
Total das Receitas		9.163,00	36.426,39	35.554,29	10.035,10

**BLOCO DE ESQUERDA
COIMBRA**

CONTA - DESPESAS DA CAMPANHA

Despesas	Detalhe	Valor			
		Real	Desp. Imputadas	Orçamento	Desvio
Concepção da Campanha, Agências comunica e estudos merc	Mapa M 9	0,00	0,00	314,11	-314,11
Propaganda, Comunicação Impressa e Digital	Mapa M 10	3.764,00	2.932,18	15.206,70	-8.510,52
Estruturas, Cartazes e Telas	Mapa M 11	2.358,00	10.119,25	5.216,25	7.261,00
Comícios e Espectáculos	Mapa M 12	1.782,00	401,21	10.102,74	-7.919,54
Brindes e Outras Ofertas	Mapa M 13	517,50	0,00	78,53	438,97
Custos Administrativos e Operacionais	Mapa M 14	690,89	4.542,23	4.557,43	675,69
Outras Despesas Financeiras	Mapa M 15	20,07	210,48	78,53	152,02
Total das Despesas		9.132,46	18.205,35	35.554,29	-8.216,48

ELEIÇÃO PARA AS AUTARQUIAS LOCAIS - 2009
Bloco de Esquerda

11-10-2009

BALANÇO DE CAMPANHA
Coimbra

Codigo cont.			
	Poc		Valor
		Activo	
		Dividas de terceiros:	
	24	Estado - Iva Restituicao	821,50
	26	Estruturas Centrais /Locais	
	12	Disponibilidades	5.005,36
	27	Acrescimos e diferimentos.....	
		Total do activo.....	5.826,86

Codigo cont.			
	Poc		Valor
		Passivo	
	51	Fundos Próprios	
		Saldo final da campanha	940,54
		Dividas a terceiros:	
	22	Fornecedores	4.320,00
	23	Instituições de crédito	
	268	Partido/Estrutura Central	
	268	Estruturas Locais	414,00
	26/27	Outros	152,32
		Total do Passivo	5.826,86

Data: 2009/10/11



AUTÁRQUICAS 2009

PARTIDO SOCIALISTA

DISTRITO Coimbra

CONCELHO

Coimbra

CONTA - RECEITAS DE CAMPANHA

ESTRUTURA LOCAL

Receitas	Detalhe	Valor		
		Real	Orçamento	Desvio
Subvenção Estatal	Mapa M 6	174.341,28	159.266,00	-15.075,28
Dotação Sede de Campanha / Partido	Mapa M 7	104.811,89	8.613,00	-96.198,89
Donativos e Produto de Angariação de Fundos	Mapa M 8	3.010,00	108.143,30	105.133,30
Total das Receitas		282.163,17	276.022,30	-6.140,87

Mandatário financeiro:

Data:



AUTÁRQUICAS 2009

PARTIDO SOCIALISTA

DISTRITO Coimbra

CONCELHO

Coimbra

CONTA – DEPESAS DE CAMPANHA

ESTRUTURAS LOCAIS

Categoria	Detalhe	Valor		
		Real	Orçamento	Desvio
Concepção da Campanha, Agências de Comunicação e Estudos de Mercado	Mapa M 9	30.400,00	60.339,30	29.939,30
Propaganda, Comunicação Impressa e Digital	Mapa M 10	76.123,93	150.660,00	74.536,07
Estruturas , Cartazes e Telas	Mapa M 11	30.000,00	0,00	-30.000,00
Comícios e Espectáculos	Mapa M 12	18.099,01	36.350,00	18.250,99
Brindes e Outras Ofertas	Mapa M 13	13.023,17	9.250,00	-3.773,17
Custos Administrativos e Operacionais	Mapa M 14	9.683,17	16.923,00	7.239,83
Outras Despesas Financeiras	Mapa M 15	22,00	0,00	-22,00
Total das Despesas		177.351,28	273.522,30	96.171,02

Mandatário financeiro:

Data:

Balancete de Centros de Custo por Concelho

Parâmetros:

Mês: 15	Distrito: 06	Concelhos: de 03 à 03	Ano: 2010
---------	--------------	-----------------------	-----------


Centro/Conta	Descrição	Débito	Crédito	Saldo
01106030	COIMBRA	0,00 €	46.580,06 €	-46.580,06 €
76512	SUBVENCAO PUBLICA	0,00 €	46.580,06 €	-46.580,06 €
02106030	COIMBRA	0,00 €	46.580,06 €	-46.580,06 €
654	IMPUTACAO DE RECEITAS	0,00 €	7.862,39 €	-7.862,39 €
76513	CONTRIBUICAO DO PCP	0,00 €	38.717,67 €	-38.717,67 €
06106030	COIMBRA	0,00 €	42,00 €	-42,00 €
768	OUTROS PROVEITOS	0,00 €	42,00 €	-42,00 €
35106030	COIMBRA	180,51 €	0,00 €	180,51 €
653	IMPUTACAO DE CUSTOS	180,51 €	0,00 €	180,51 €
36106030	COIMBRA	8.692,90 €	0,00 €	8.692,90 €
622331113	OUTROS CARTAZES / TELAS	408,00 €	0,00 €	408,00 €
622331114	PROGRAMA ELEITORAL	816,00 €	0,00 €	816,00 €
622331115	FOLHETOS / DESDOBRAVEIS	5.460,00 €	0,00 €	5.460,00 €
6223311161	MONOFOLHAS	90,00 €	0,00 €	90,00 €
6223311182	INFORMAILS	190,80 €	0,00 €	190,80 €
622331122	AUTOCOLANTES VARIADOS	72,00 €	0,00 €	72,00 €
62299	OUTROS	143,70 €	0,00 €	143,70 €
653	IMPUTACAO DE CUSTOS	1.512,40 €	0,00 €	1.512,40 €
37106030	COIMBRA	4.857,51 €	0,00 €	4.857,51 €
6223311124	CARTAZES - 1.75 x 1.25	1.264,92 €	0,00 €	1.264,92 €
6223311126	CARTAZES - 0.68 x 0.48	180,00 €	0,00 €	180,00 €
622331113	OUTROS CARTAZES / TELAS	1.242,00 €	0,00 €	1.242,00 €
653	IMPUTACAO DE CUSTOS	2.170,59 €	0,00 €	2.170,59 €
38106030	COIMBRA	25.719,32 €	0,00 €	25.719,32 €
622195	SALAS / ESPACOS	50,00 €	0,00 €	50,00 €
622261	REFEICOES	164,57 €	0,00 €	164,57 €
62229131	PROFISSIONAIS DE ESPECTACULOS - ARTISTAS	25.200,00 €	0,00 €	25.200,00 €
653	IMPUTACAO DE CUSTOS	304,75 €	0,00 €	304,75 €
39106030	COIMBRA	33,64 €	0,00 €	33,64 €
653	IMPUTACAO DE CUSTOS	33,64 €	0,00 €	33,64 €
40106030	COIMBRA	7.138,18 €	0,00 €	7.138,18 €
62212	COMBUSTIVEIS	315,09 €	0,00 €	315,09 €
622261	REFEICOES	693,16 €	0,00 €	693,16 €
622263	DESLOCACOES E ESTADIAS	1.289,90 €	0,00 €	1.289,90 €
622264	SALARIOS	500,57 €	0,00 €	500,57 €
62298	DESPESAS BANCARIAS	36,43 €	0,00 €	36,43 €
62299	OUTROS	642,53 €	0,00 €	642,53 €
653	IMPUTACAO DE CUSTOS	3.660,50 €	0,00 €	3.660,50 €
Total global		46.622,06 €	93.202,12 €	-46.580,06 €

ELEIÇÃO PARA AS AUTARQUIAS LOCAIS - 2009

Partido político ou Coligação

PPD/PSD.CDS-PP.PPM - Por Coimbra - Coimbra**CONTA - RECEITAS DE CAMPANHA****ESTRUTURA LOCAL**

Receitas	Detalhe	Valor		
		Real	Orçamento	Desvio
Subvenção estatal	Mapa M 6	0,00	0,00	0,00
Dotação da Sede de Campanha/ /Partido	Mapa M 7	113.701,89	287.550,00	-173.848,11
Donativos e Produto de Angariação de Fundos	Mapa M 8	26.054,37	0,00	26.054,37
Total das Receitas		139.756,26	287.550,00	-147.793,74



ELEIÇÃO PARA AS AUTARQUIAS LOCAIS - 2009

Partido político ou Coligação

PPD/PSD.CDS-PP.PPM - Por Coimbra - Coimbra**CONTA - DESPESAS DE CAMPANHA**

Despesas	Detalhe	Valor		
		Real	Orçamento	Desvio
Concepção da Campanha, Agências de Comunicação e Estudos de Mercado	Mapa M 9	6.016,00	4.579,67	1.436,33
Propaganda, Comunicação Impressa e Digital	Mapa M 10	18.849,24	18.295,86	553,38
Estruturas, Cartazes e Telas	Mapa M 11	58.962,00	134.486,97	-75.524,97
Comícios e Espectáculos	Mapa M 12	0,00	6.319,95	-6.319,95
Brindes e Outras Ofertas	Mapa M 13	41.918,34	46.946,03	-5.027,69
Custos Administrativos e Operacionais	Mapa M 14	13.951,97	76.921,51	-62.969,54
Outras Despesas Financeiras	Mapa M 15	58,71	0,00	58,71
Total das Despesas		139.756,26	287.550,00	-147.793,74



ELEIÇÃO PARA AS AUTARQUIAS LOCAIS - 2009PPD/PSD.CDS-PP.PPM - Por
Coimbra - Coimbra

Partido político ou Coligação

BALANÇO DE CAMPANHA
reportado ao dia das eleições**A preparar pelas Estruturas Central e Locais**

Activo	Valor
Dívidas de Terceiros	
24. Estado (subvenção a receber)	0,00
25. Estruturas Central/Locais	21.767,39
26. Outros	0,00
27. Acréscimo de Proveitos	26.756,40
12. Disponibilidades	52.048,91
Total do Activo	100.572,70

Passivo	Valor
51. Fundos próprios	
Saldo final de campanha (positivo ou negativo) \square	0,00
Dívidas a Terceiros	
22. Fornecedores	82.714,34
23. Instituições de Crédito	0,00
24. Estado	0,00
25.1. Partido/Estrutura Central	0,00
25.2. Estruturas Locais	0,00
26. Outros	0,00
27. Acréscimos de Custos	17.858,36
Total do Passivo	100.572,70

 \square Diferença entre Receitas e Despesas de Campanha


ELEIÇÃO PARA AS AUTARQUIAS LOCAIS - 2009

Grupo de Cidadãos Eleitores

Pina Prata, Agora Sim**CONTA - RECEITAS DE CAMPANHA**

Receitas	Detalhe	Valor		
		Real	Orçamento	Desvio
Subvenção Estatal	Mapa M 1	44.824,47	150.000,00	-105.175,53
Contribuição de Partidos políticos	Mapa M 2	0,00	0,00	0,00
Donativos iniciais dos proponen- tes do GCE	Mapa M 3	10.000,00	11.000,00	-1.000,00
Donativos e Produto de Angariação de Fundos	Mapa M 4	10.350,00	4.000,00	6.350,00
Outros		350,00	15.000,00	-14.650,00
Total das Receitas		65.524,47	180.000,00	-114.475,53

ELEIÇÃO PARA AS AUTARQUIAS LOCAIS - 2009

Grupo de Cidadãos Eleitores

Pina Prata, Agora Sim

CONTA - DESPESAS DE CAMPANHA

Despesas	Detalhe	Valor		
		Real	Orçamento	Desvio
Concepção da Campanha, Agências de Comunicação e Estudos de Mercado	Mapa M 5	720,00	15.000,00	-14.280,00
Propaganda, Comunicação Impressa e Digital	Mapa M 6	16.494,00	10.000,00	6.494,00
Estruturas, Cartazes e Telas	Mapa M 7	40.200,00	60.000,00	0,00
Comícios e Espectáculos	Mapa M 8	420,00	20.000,00	-19.580,00
Brindes e Outras Ofertas	Mapa M 9	2.682,00	30.000,00	-27.318,00
Custos Administrativos e Operacionais	Mapa M 10	4.529,55	30.000,00	-25.470,45
Outras Despesas Financeiras	Mapa M 11	128,92	0,00	128,92
Outros		350,00	15.000,00	-14.650,00
Total das Despesas		65.524,47	180.000,00	-94.675,53

ELEIÇÃO PARA AS AUTARQUIAS LOCAIS - 2009

Grupo de Cidadãos Eleitores

Pina Prata, Agora Sim**BALANÇO DE CAMPANHA**
reportado ao dia das eleições

Activo	Valor
Dívidas de Terceiros	
24. Estado (Subvenção a receber)	44.824,47
12. Disponibilidades	5.699,09
Total do Activo	50.523,56

Passivo	Valor
51. Fundos próprios	
Saldo final de campanha (positivo ou negativo)⌘	0,00
Dívidas a Terceiros	
22. Fornecedores	52.376,00
23. Instituições de Crédito	0,00
26. Outros	6.000,00
Total do Passivo	58.376,00

⌘ Diferença entre Receitas e Despesas de Campanha

Assembleias de Freguesia

Candidaturas à **Assembleia de Freguesia** de

ALMALAGUES

Município de

COIMBRA

Distrito de

COIMBRA

Partidos Políticos:

PS Partido Socialista

Coligações de Partidos Políticos:

PCP-PEV Coligação Democrática Unitária

PPD/PSD.CDS-PP.PPM Partido Social Democrata. Partido Popular. Partido Popular Monárquico POR COIMBRA

Grupos de Cidadãos Eleitores:

Candidaturas à **Assembleia de Freguesia** de

ALMEDINA

Município de

COIMBRA

Distrito de

COIMBRA

Partidos Políticos:

PS Partido Socialista

Coligações de Partidos Políticos:

PCP-PEV Coligação Democrática Unitária

PPD/PSD.CDS-PP.PPM Partido Social Democrata. Partido Popular. Partido Popular Monárquico POR COIMBRA

Grupos de Cidadãos Eleitores:

Candidaturas à **Assembleia de Freguesia** de

AMEAL

Município de

COIMBRA

Distrito de

COIMBRA

Partidos Políticos:

PS Partido Socialista

Coligações de Partidos Políticos:

PCP-PEV Coligação Democrática Unitária

PPD/PSD.CDS-PP.PPM Partido Social Democrata. Partido Popular. Partido Popular Monárquico POR COIMBRA

Grupos de Cidadãos Eleitores:

Candidaturas à **Assembleia de Freguesia** de

ANTANHOL

Município de

COIMBRA

Distrito de

COIMBRA

Partidos Políticos:

B.E.	Bloco de Esquerda
PS	Partido Socialista

Coligações de Partidos Políticos:

PCP-PEV	Coligação Democrática Unitária	
PPD/PSD.CDS-PP.PPM	Partido Social Democrata. Partido Popular. Partido Popular Monárquico	POR COIMBRA

Grupos de Cidadãos Eleitores:

Candidaturas à **Assembleia de Freguesia** de

ANTUZEDE

Município de

COIMBRA

Distrito de

COIMBRA

Partidos Políticos:

PS Partido Socialista

Coligações de Partidos Políticos:

PCP-PEV Coligação Democrática Unitária

PPD/PSD.CDS-PP.PPM Partido Social Democrata. Partido Popular. Partido Popular Monárquico POR COIMBRA

Grupos de Cidadãos Eleitores:

Candidaturas à **Assembleia de Freguesia** de

ARZILA

Município de

COIMBRA

Distrito de

COIMBRA

Partidos Políticos:

PS Partido Socialista

Coligações de Partidos Políticos:

PCP-PEV Coligação Democrática Unitária

PPD/PSD.CDS-PP.PPM Partido Social Democrata. Partido Popular. Partido Popular Monárquico POR COIMBRA

Grupos de Cidadãos Eleitores:

Candidaturas à **Assembleia de Freguesia** de

ASSAFARGE

Município de

COIMBRA

Distrito de

COIMBRA

Partidos Políticos:

PS Partido Socialista

Coligações de Partidos Políticos:

PCP-PEV Coligação Democrática Unitária

PPD/PSD.CDS-PP.PPM Partido Social Democrata. Partido Popular. Partido Popular Monárquico POR COIMBRA

Grupos de Cidadãos Eleitores:

Candidaturas à **Assembleia de Freguesia** de

BOTÃO

Município de

COIMBRA

Distrito de

COIMBRA

Partidos Políticos:

PS Partido Socialista

Coligações de Partidos Políticos:

PCP-PEV Coligação Democrática Unitária

PPD/PSD.CDS-PP.PPM Partido Social Democrata. Partido Popular. Partido Popular Monárquico POR COIMBRA

Grupos de Cidadãos Eleitores:

Candidaturas à **Assembleia de Freguesia** de

BRASFEMES

Município de

COIMBRA

Distrito de

COIMBRA

Partidos Políticos:

PS Partido Socialista

Coligações de Partidos Políticos:

PCP-PEV Coligação Democrática Unitária

PPD/PSD.CDS-PP.PPM Partido Social Democrata. Partido Popular. Partido Popular Monárquico POR COIMBRA

Grupos de Cidadãos Eleitores:

Candidaturas à **Assembleia de Freguesia** de

CASTELO VIEGAS

Município de

COIMBRA

Distrito de

COIMBRA

Partidos Políticos:

PS Partido Socialista

Coligações de Partidos Políticos:

PCP-PEV Coligação Democrática Unitária

PPD/PSD.CDS-PP.PPM Partido Social Democrata. Partido Popular. Partido Popular Monárquico POR COIMBRA

Grupos de Cidadãos Eleitores:

Candidaturas à **Assembleia de Freguesia** de

CEIRA

Município de

COIMBRA

Distrito de

COIMBRA

Partidos Políticos:

PS Partido Socialista

Coligações de Partidos Políticos:

PCP-PEV Coligação Democrática Unitária

PPD/PSD.CDS-PP.PPM Partido Social Democrata. Partido Popular. Partido Popular Monárquico POR COIMBRA

Grupos de Cidadãos Eleitores:

Candidaturas à **Assembleia de Freguesia** de

CERNACHE

Município de

COIMBRA

Distrito de

COIMBRA

Partidos Políticos:

B.E.	Bloco de Esquerda
PS	Partido Socialista

Coligações de Partidos Políticos:

PCP-PEV	Coligação Democrática Unitária	
PPD/PSD.CDS-PP.PPM	Partido Social Democrata. Partido Popular. Partido Popular Monárquico	POR COIMBRA

Grupos de Cidadãos Eleitores:

Candidaturas à **Assembleia de Freguesia** de

EIRAS

Município de

COIMBRA

Distrito de

COIMBRA

Partidos Políticos:

B.E.	Bloco de Esquerda
PS	Partido Socialista

Coligações de Partidos Políticos:

PCP-PEV	Coligação Democrática Unitária	
PPD/PSD.CDS-PP.PPM	Partido Social Democrata. Partido Popular. Partido Popular Monárquico	POR COIMBRA

Grupos de Cidadãos Eleitores:

Candidaturas à **Assembleia de Freguesia** de

LAMAROSA

Município de

COIMBRA

Distrito de

COIMBRA

Partidos Políticos:

PS Partido Socialista

Coligações de Partidos Políticos:

PCP-PEV Coligação Democrática Unitária

PPD/PSD.CDS-PP.PPM Partido Social Democrata. Partido Popular. Partido Popular Monárquico POR COIMBRA

Grupos de Cidadãos Eleitores:

Candidaturas à **Assembleia de Freguesia** de

RIBEIRA DE FRADES

Município de

COIMBRA

Distrito de

COIMBRA

Partidos Políticos:

B.E.	Bloco de Esquerda
PS	Partido Socialista

Coligações de Partidos Políticos:

PCP-PEV	Coligação Democrática Unitária	
PPD/PSD.CDS-PP.PPM	Partido Social Democrata. Partido Popular. Partido Popular Monárquico	POR COIMBRA

Grupos de Cidadãos Eleitores:

Candidaturas à **Assembleia de Freguesia** de

SANTA CLARA

Município de

COIMBRA

Distrito de

COIMBRA

Partidos Políticos:

B.E.	Bloco de Esquerda
PS	Partido Socialista

Coligações de Partidos Políticos:

PCP-PEV	Coligação Democrática Unitária	
PPD/PSD.CDS-PP.PPM	Partido Social Democrata. Partido Popular. Partido Popular Monárquico	POR COIMBRA

Grupos de Cidadãos Eleitores:

Candidaturas à **Assembleia de Freguesia** de

SANTA CRUZ

Município de

COIMBRA

Distrito de

COIMBRA

Partidos Políticos:

B.E.	Bloco de Esquerda
PS	Partido Socialista

Coligações de Partidos Políticos:

PCP-PEV	Coligação Democrática Unitária	
PPD/PSD.CDS-PP.PPM	Partido Social Democrata. Partido Popular. Partido Popular Monárquico	POR COIMBRA

Grupos de Cidadãos Eleitores:

Candidaturas à **Assembleia de Freguesia** de

SANTO ANTÓNIO DOS OLIVAIS

Município de

COIMBRA

Distrito de

COIMBRA

Partidos Políticos:

B.E.	Bloco de Esquerda
PS	Partido Socialista

Coligações de Partidos Políticos:

PCP-PEV	Coligação Democrática Unitária	
PPD/PSD.CDS-PP.PPM	Partido Social Democrata. Partido Popular. Partido Popular Monárquico	POR COIMBRA

Grupos de Cidadãos Eleitores:

Candidaturas à **Assembleia de Freguesia** de

S BARTOLOMEU

Município de

COIMBRA

Distrito de

COIMBRA

Partidos Políticos:

B.E.	Bloco de Esquerda
PS	Partido Socialista

Coligações de Partidos Políticos:

PCP-PEV	Coligação Democrática Unitária	
PPD/PSD.CDS-PP.PPM	Partido Social Democrata. Partido Popular. Partido Popular Monárquico	POR COIMBRA

Grupos de Cidadãos Eleitores:

Candidaturas à **Assembleia de Freguesia** de

SÃO JOÃO DO CAMPO

Município de

COIMBRA

Distrito de

COIMBRA

Partidos Políticos:

PS Partido Socialista

Coligações de Partidos Políticos:

PCP-PEV Coligação Democrática Unitária

PPD/PSD.CDS-PP.PPM Partido Social Democrata. Partido Popular. Partido Popular Monárquico POR COIMBRA

Grupos de Cidadãos Eleitores:

Candidaturas à **Assembleia de Freguesia** de

SÃO MARTINHO DE ÁRVORE

Município de

COIMBRA

Distrito de

COIMBRA

Partidos Políticos:

PS Partido Socialista

Coligações de Partidos Políticos:

PCP-PEV Coligação Democrática Unitária

PPD/PSD.CDS-PP.PPM Partido Social Democrata. Partido Popular. Partido Popular Monárquico POR COIMBRA

Grupos de Cidadãos Eleitores:

Candidaturas à **Assembleia de Freguesia** de

SÃO MARTINHO DO BISPO

Município de

COIMBRA

Distrito de

COIMBRA

Partidos Políticos:

B.E.	Bloco de Esquerda
PS	Partido Socialista

Coligações de Partidos Políticos:

PCP-PEV	Coligação Democrática Unitária	
PPD/PSD.CDS-PP.PPM	Partido Social Democrata. Partido Popular. Partido Popular Monárquico	POR COIMBRA

Grupos de Cidadãos Eleitores:

Candidaturas à **Assembleia de Freguesia** de

SÃO PAULO DE FRADES

Município de

COIMBRA

Distrito de

COIMBRA

Partidos Políticos:

PS Partido Socialista

Coligações de Partidos Políticos:

PCP-PEV Coligação Democrática Unitária

PPD/PSD.CDS-PP.PPM Partido Social Democrata. Partido Popular. Partido Popular Monárquico POR COIMBRA

Grupos de Cidadãos Eleitores:

Candidaturas à **Assembleia de Freguesia** de

SÃO SILVESTRE

Município de

COIMBRA

Distrito de

COIMBRA

Partidos Políticos:

PS Partido Socialista

Coligações de Partidos Políticos:

PCP-PEV Coligação Democrática Unitária

PPD/PSD.CDS-PP.PPM Partido Social Democrata. Partido Popular. Partido Popular Monárquico POR COIMBRA

Grupos de Cidadãos Eleitores:

Candidaturas à **Assembleia de Freguesia** de

SÉ NOVA

Município de

COIMBRA

Distrito de

COIMBRA

Partidos Políticos:

B.E.	Bloco de Esquerda
PS	Partido Socialista

Coligações de Partidos Políticos:

PCP-PEV	Coligação Democrática Unitária	
PPD/PSD.CDS-PP.PPM	Partido Social Democrata. Partido Popular. Partido Popular Monárquico	POR COIMBRA

Grupos de Cidadãos Eleitores:

Candidaturas à **Assembleia de Freguesia** de

SOUZELAS

Município de

COIMBRA

Distrito de

COIMBRA

Partidos Políticos:

PS Partido Socialista

Coligações de Partidos Políticos:

PCP-PEV Coligação Democrática Unitária

PPD/PSD.CDS-PP.PPM Partido Social Democrata. Partido Popular. Partido Popular Monárquico POR COIMBRA

Grupos de Cidadãos Eleitores:

Candidaturas à **Assembleia de Freguesia** de

TAVEIRO

Município de

COIMBRA

Distrito de

COIMBRA

Partidos Políticos:

PS Partido Socialista

Coligações de Partidos Políticos:

PCP-PEV Coligação Democrática Unitária

PPD/PSD.CDS-PP.PPM Partido Social Democrata. Partido Popular. Partido Popular Monárquico POR COIMBRA

Grupos de Cidadãos Eleitores:

Candidaturas à **Assembleia de Freguesia** de

TORRE DE VILELA

Município de

COIMBRA

Distrito de

COIMBRA

Partidos Políticos:

PS Partido Socialista

Coligações de Partidos Políticos:

PCP-PEV Coligação Democrática Unitária

PPD/PSD.CDS-PP.PPM Partido Social Democrata. Partido Popular. Partido Popular Monárquico POR COIMBRA

Grupos de Cidadãos Eleitores:

Candidaturas à **Assembleia de Freguesia** de

TORRE DE MONDEGO

Município de

COIMBRA

Distrito de

COIMBRA

Partidos Políticos:

PS Partido Socialista

Coligações de Partidos Políticos:

PCP-PEV Coligação Democrática Unitária

PPD/PSD.CDS-PP.PPM Partido Social Democrata. Partido Popular. Partido Popular Monárquico POR COIMBRA

Grupos de Cidadãos Eleitores:

Candidaturas à **Assembleia de Freguesia** de

TROUXEMIL

Município de

COIMBRA

Distrito de

COIMBRA

Partidos Políticos:

PS Partido Socialista

Coligações de Partidos Políticos:

PCP-PEV Coligação Democrática Unitária

PPD/PSD.CDS-PP.PPM Partido Social Democrata. Partido Popular. Partido Popular Monárquico POR COIMBRA

Grupos de Cidadãos Eleitores:

mcpt MOVIMENTO CIDADÃOS POR TROUXEMIL

mopt

MOVIMENTO CIDADÃOS POR TROUPEMIL

NÃO PRESTOU CONTAS

Candidaturas à **Assembleia de Freguesia** de

VIL DE MATOS

Município de

COIMBRA

Distrito de

COIMBRA

Partidos Políticos:

PS Partido Socialista

Coligações de Partidos Políticos:

PCP-PEV Coligação Democrática Unitária

PPD/PSD.CDS-PP.PPM Partido Social Democrata. Partido Popular. Partido Popular Monárquico POR COIMBRA

Grupos de Cidadãos Eleitores:

CONDEIXA-A-NOVA

CM	B.E.	Bloco de Esquerda
CM	PPD/PSD	Partido Social Democrata
CM	PS	Partido Socialista
CM	PCP-PEV	Coligação Democrática Unitária
AM	B.E.	Bloco de Esquerda
AM	PPD/PSD	Partido Social Democrata
AM	PS	Partido Socialista
AM	PCP-PEV	Coligação Democrática Unitária

Legenda: CM – Câmara Municipal
AM – Assembleia Municipal

Câmara Municipal

e

Assembleia Municipal

ELEIÇÃO PARA AS AUTARQUIAS LOCAIS - 2009

ANEXO VI

BLOCO DE ESQUERDA
CONDEIXA
 CONTA - RECEITAS DA CAMPANHA
 ESTRUTURA LOCAL

Receitas	Detalhe	Valor			
		Real	Receitas Imputadas	Orçamento	Desvio
Subvenção Estatal	Mapa M 6	0,00	3.337,27	6.044,12	-2.706,86
Dotação da sede de Campanha/Partido	Mapa M 7	1.200,00	4.080,25	557,18	4.723,07
Donativos Produto Angariação Fundos	Mapa M 8	1.195,00	3,89	412,27	786,62
Total das Receitas		2.395,00	7.421,40	7.013,57	2.802,83

BLOCO DE ESQUERDA

CONTA - DESPESAS DA CAMPANHA

CONDEIXA-A-NOVA

Despesas	Detalhe	Valor			
		Real	Desp. Imputadas	Orçamento	Desvio
Concepção da Campanha, Agências comunica e estudos merc	Mapa M 9	0,00	0,00	78,53	-78,53
Propaganda, Comunicação Impressa e Digital	Mapa M 10	1.065,00	880,04	2.864,18	-919,13
Estruturas, Cartazes e Telas	Mapa M 11	0,00	970,15	1.116,56	-146,41
Comícios e Espectáculos	Mapa M 12	750,00	37,80	1.963,19	-1.175,38
Brindes e Outras Ofertas	Mapa M 13	300,00	0,00	19,63	280,37
Custos Administrativos e Operacionais	Mapa M 14	75,36	983,94	951,86	107,44
Outras Desepsas Financeiras	Mapa M 15	1,15	52,62	19,63	34,14
Total das Despesas		2.191,51	2.924,56	7.013,57	-1.897,50

ELEIÇÃO PARA AS AUTARQUIAS LOCAIS - 2009
Bloco de Esquerda

11-10-2009

BALANÇO DE CAMPANHA
Condeixa-a-Nova

Codigo cont as			
C	Poc		Valor
		Activo	
		Dividas de terceiros:	
	24	Estado - Iva Restituicao	194,00
	26	Estruturas Centrais /Locais	
	12	Disponibilidades	2.240,34
	27	Acrescimos e diferimentos.....	
		Total do activo.....	2.434,34

Codigo cont as			
C	Poc		Valor
		Passivo	
	51	Fundos Próprios	
		Saldo final da campanha	203,49
		Dividas a terceiros:	
	22	Fornecedores	1.362,00
	23	Instituições de crédito	
	268	Partido/Estrutura Central	
	268	Estruturas Locais	
	26/27	Outros	868,85
		Total do Passivo	2.434,34

Data: 2009/10/11

ELEIÇÃO PARA AS AUTARQUIAS LOCAIS - 2009

Partido político: PSD

PSD - Condeixa-a-Nova

CONTA - RECEITAS DE CAMPANHA**ESTRUTURA LOCAL**

Receitas	Detalhe	Valor		
		Real	Orçamento	Desvio
Subvenção estatal	Mapa M 6	0,00	0,00	0,00
Dotação da Sede de Campanha/ /Partido	Mapa M 7	18.220,80	95.850,00	-77.629,20
Donativos e Produto de Angariação de Fundos	Mapa M 8	1.435,00	0,00	1.435,00
Total das Receitas		19.655,80	95.850,00	-76.194,20

ELEIÇÃO PARA AS AUTARQUIAS LOCAIS - 2009

Partido político: PSD

PSD - Condeixa-a-Nova

CONTA - DESPESAS DE CAMPANHA

Despesas	Detalhe	Valor		
		Real	Orçamento	Desvio
Concepção da Campanha, Agências de Comunicação e Estudos de Mercado	Mapa M 9	1.270,00	1.526,56	-256,56
Propaganda, Comunicação Impressa e Digital	Mapa M 10	7.691,40	6.098,62	1.592,78
Estruturas, Cartazes e Telas	Mapa M 11	6.409,21	44.828,99	-38.419,78
Comícios e Espectáculos	Mapa M 12	1.867,11	2.106,65	-239,54
Brindes e Outras Ofertas	Mapa M 13	2.182,80	15.648,68	-13.465,88
Custos Administrativos e Operacionais	Mapa M 14	229,80	25.640,50	-25.410,70
Outras Despesas Financeiras	Mapa M 15	5,48	0,00	5,48
Total das Despesas		19.655,80	95.850,00	-76.194,20

ELEIÇÃO PARA AS AUTARQUIAS LOCAIS - 2009

Partido político ou Coligação

PSD - Condeixa-a-Nova

BALANÇO DE CAMPANHA reportado ao dia das eleições

A preparar pelas Estruturas Central e Locais

Activo	Valor
Dívidas de Terceiros	
24. Estado (subvenção a receber)	0,00
25. Estruturas Central/Locais	5.344,70
26. Outros	435,00
27. Acréscimo de Proveitos	3.862,83
12. Disponibilidades	3.107,39
Total do Activo	12.749,92

Passivo	Valor
51. Fundos próprios	
Saldo final de campanha (positivo ou negativo) ✕	0,00
Dívidas a Terceiros	
22. Fornecedores	12.749,92
23. Instituições de Crédito	0,00
24. Estado	0,00
25.1. Partido/Estrutura Central	0,00
25.2. Estruturas Locais	0,00
26. Outros	0,00
27. Acréscimos de Custos	0,00
Total do Passivo	12.749,92

✕ Diferença entre Receitas e Despesas de Campanha



AUTÁRQUICAS 2009

PARTIDO SOCIALISTA

DISTRITO Coimbra

CONCELHO

Condeixa-a-Nova

CONTA - RECEITAS DE CAMPANHA

ESTRUTURA LOCAL

Receitas	Detalhe	Valor		
		Real	Orçamento	Desvio
Subvenção Estatal	Mapa M 6	89.329,75	85.403,00	-3.926,75
Dotação Sede de Campanha / Partido	Mapa M 7	25.224,75	2.871,00	-22.353,75
Donativos e Produto de Angariação de Fundos	Mapa M 8	0,00	30.997,00	30.997,00
Total das Receitas		114.554,50	119.271,00	4.716,50

Mandatário financeiro:

Data:



AUTÁRQUICAS 2009

PARTIDO SOCIALISTA

DISTRITO Coimbra

CONCELHO

Condeixa-a-Nova

CONTA – DEPESAS DE CAMPANHA

ESTRUTURAS LOCAIS

Categoria	Detalhe	Valor		
		Real	Orçamento	Desvio
Concepção da Campanha, Agências de Comunicação e Estudos de Mercado	Mapa M 9	120,00	20.000,00	19.880,00
Propaganda, Comunicação Impressa e Digital	Mapa M 10	15.129,60	50.000,00	34.870,40
Estruturas , Cartazes e Telas	Mapa M 11	36.154,80	0,00	-36.154,80
Comícios e Espectáculos	Mapa M 12	23.267,06	20.000,00	-3.267,06
Brindes e Outras Ofertas	Mapa M 13	13.997,60	10.000,00	-3.997,60
Custos Administrativos e Operacionais	Mapa M 14	646,75	18.271,00	17.624,25
Outras Despesas Financeiras	Mapa M 15	13,94	0,00	-13,94
Total das Despesas		89.329,75	118.271,00	28.941,25

Mandatário financeiro:

Data:

Balancete de Centros de Custo por Concelho

Parâmetros:

Mês: 15	Distrito: 06	Concelhos: de 04 à 04	Ano: 2010
---------	--------------	-----------------------	-----------

Centro/Conta	Descrição	Débito	Crédito	Saldo
01106040	CONDEIXA	0,00 €	4.049,36 €	-4.049,36 €
76512	SUBVENCAO PUBLICA	0,00 €	4.049,36 €	-4.049,36 €
02106040	CONDEIXA	0,00 €	4.049,36 €	-4.049,36 €
654	IMPUTACAO DE RECEITAS	0,00 €	1.512,03 €	-1.512,03 €
76513	CONTRIBUICAO DO PCP	0,00 €	2.537,33 €	-2.537,33 €
35106040	CONDEIXA	162,41 €	0,00 €	162,41 €
653	IMPUTACAO DE CUSTOS	162,41 €	0,00 €	162,41 €
36106040	CONDEIXA	1.977,44 €	0,00 €	1.977,44 €
6223311124	CARTAZES - 1.75 x 1.25	72,00 €	0,00 €	72,00 €
622331114	PROGRAMA ELEITORAL	318,00 €	0,00 €	318,00 €
6223311165	OUTROS FOLHETOS IMPRESSOS	1.260,00 €	0,00 €	1.260,00 €
653	IMPUTACAO DE CUSTOS	327,44 €	0,00 €	327,44 €
37106040	CONDEIXA	153,19 €	0,00 €	153,19 €
653	IMPUTACAO DE CUSTOS	153,19 €	0,00 €	153,19 €
38106040	CONDEIXA	31,98 €	0,00 €	31,98 €
653	IMPUTACAO DE CUSTOS	31,98 €	0,00 €	31,98 €
40106040	CONDEIXA	1.724,34 €	0,00 €	1.724,34 €
622261	REFEICOES	98,00 €	0,00 €	98,00 €
622263	DESLOCACOES E ESTADIAS	246,20 €	0,00 €	246,20 €
622264	SALARIOS	536,32 €	0,00 €	536,32 €
62298	DESPESAS BANCARIAS	6,81 €	0,00 €	6,81 €
653	IMPUTACAO DE CUSTOS	837,01 €	0,00 €	837,01 €
Total global		4.049,36 €	8.098,72 €	-4.049,36 €

Assembleias de Freguesia

Candidaturas à **Assembleia de Freguesia** de

ANOBRA

Município de

CONDEIXA-A-NOVA

Distrito de

COIMBRA

Partidos Políticos:

B.E.	Bloco de Esquerda
PPD/PSD	Partido Social Democrata
PS	Partido Socialista

Coligações de Partidos Políticos:

PCP-PEV	Coligação Democrática Unitária
---------	--------------------------------

Grupos de Cidadãos Eleitores:

Candidaturas à **Assembleia de Freguesia** de

BELIDE

Município de

CONDEIXA-A-NOVA

Distrito de

COIMBRA

Partidos Políticos:

PPD/PSD

Partido Social Democrata

PS

Partido Socialista

Coligações de Partidos Políticos:

PCP-PEV

Coligação Democrática Unitária

Grupos de Cidadãos Eleitores:

Candidaturas à **Assembleia de Freguesia** de

BEM DA FÉ

Município de

CONDEIXA-A-NOVA

Distrito de

COIMBRA

Partidos Políticos:

Coligações de Partidos Políticos:

Grupos de Cidadãos Eleitores:

FREGUESIA SEM CANDIDATOS/VOTANTES.

Candidaturas à **Assembleia de Freguesia** de

CONDEIXA-A-NOVA

Município de

CONDEIXA-A-NOVA

Distrito de

COIMBRA

Partidos Políticos:

B.E.	Bloco de Esquerda
PPD/PSD	Partido Social Democrata
PS	Partido Socialista

Coligações de Partidos Políticos:

PCP-PEV	Coligação Democrática Unitária
---------	--------------------------------

Grupos de Cidadãos Eleitores:

Candidaturas à **Assembleia de Freguesia** de

CONDEIXA-A-VELHA

Município de

CONDEIXA-A-NOVA

Distrito de

COIMBRA

Partidos Políticos:

B.E.	Bloco de Esquerda
PPD/PSD	Partido Social Democrata
PS	Partido Socialista

Coligações de Partidos Políticos:

PCP-PEV	Coligação Democrática Unitária
---------	--------------------------------

Grupos de Cidadãos Eleitores:

Candidaturas à **Assembleia de Freguesia** de

EGA

Município de

CONDEIXA-A-NOVA

Distrito de

COIMBRA

Partidos Políticos:

PPD/PSD

Partido Social Democrata

PS

Partido Socialista

Coligações de Partidos Políticos:

PCP-PEV

Coligação Democrática Unitária

Grupos de Cidadãos Eleitores:

Candidaturas à **Assembleia de Freguesia** de

FURADOURO

Município de

CONDEIXA-A-NOVA

Distrito de

COIMBRA

Partidos Políticos:

PPD/PSD

Partido Social Democrata

PS

Partido Socialista

Coligações de Partidos Políticos:

Grupos de Cidadãos Eleitores:

Candidaturas à **Assembleia de Freguesia** de

SEBAL

Município de

CONDEIXA-A-NOVA

Distrito de

COIMBRA

Partidos Políticos:

B.E.	Bloco de Esquerda
PPD/PSD	Partido Social Democrata
PS	Partido Socialista

Coligações de Partidos Políticos:

PCP-PEV	Coligação Democrática Unitária
---------	--------------------------------

Grupos de Cidadãos Eleitores:

Candidaturas à **Assembleia de Freguesia** de

VILA SECA

Município de

CONDEIXA-A-NOVA

Distrito de

COIMBRA

Partidos Políticos:

B.E.	Bloco de Esquerda
PPD/PSD	Partido Social Democrata
PS	Partido Socialista

Coligações de Partidos Políticos:

PCP-PEV	Coligação Democrática Unitária
---------	--------------------------------

Grupos de Cidadãos Eleitores:

Candidaturas à **Assembleia de Freguesia** de

ZAMBUJAL

Município de

CONDEIXA-A-NOVA

Distrito de

COIMBRA

Partidos Políticos:

PPD/PSD

Partido Social Democrata

Coligações de Partidos Políticos:

Grupos de Cidadãos Eleitores:

DVFZ

DAR VIDA À FREGUESIA DO ZAMBUJAL

DVFZ

DAR VIDA À FREGUESIA DO ZAMBUJAL

NÃO PRESTOU CONTAS

FIGUEIRA DA FOZ

CM	B.E.	Bloco de Esquerda
CM	MMS	Movimento Mérito e Sociedade
CM	CDS-PP	Partido Popular
CM	PPD/PSD	Partido Social Democrata
CM	PS	Partido Socialista
CM	PCP-PEV	Coligação Democrática Unitária
CM	f100%	FIGUEIRA 100%
AM	B.E.	Bloco de Esquerda
AM	MMS	Movimento Mérito e Sociedade
AM	CDS-PP	Partido Popular
AM	PPD/PSD	Partido Social Democrata
AM	PS	Partido Socialista
AM	PCP-PEV	Coligação Democrática Unitária
AM	f100%	FIGUEIRA 100%

Legenda: CM – Câmara Municipal
AM – Assembleia Municipal

Câmara Municipal

e

Assembleia Municipal

BLOCO DE ESQUERDA
FIGUEIRA DA FOZ
 CONTA - RECEITAS DA CAMPANHA
 ESTRUTURA LOCAL

Receitas	Detalhe	Valor			
		Real	Receitas Imputadas	Orçamento	Desvio
Subvenção Estatal	Mapa M 6	0,00	6.261,37	11.950,31	-5.688,95
Dotação da sede de Campanha/Partido	Mapa M 7	2.498,27	6.120,37	1.101,64	7.517,00
Donativos Produto Angariação Fundos	Mapa M 8	590,00	5,84	968,40	-372,57
Total das Receitas		3.088,27	12.387,57	14.020,36	1.455,48

BLOCO DE ESQUERDA

CONTA - DESPESAS DA CAMPANHA

FIGUEIRA DA FOZ

Despesas	Detalhe	Valor			
		Real	Despesas Imputadas	Orçamento	Desvio
Concepção da Campanha, Agências comunica e estudos merc	Mapa M 9	0,00	0,00	117,79	-117,79
Propaganda, Comunicação Impressa e Digital	Mapa M 10	641,00	915,07	6.046,26	-4.490,20
Estruturas, Cartazes e Telas	Mapa M 11	1.061,25	3.085,38	2.024,84	2.121,79
Comícios e Espectáculos	Mapa M 12	659,20	56,70	3.994,78	-3.278,88
Brindes e Outras Ofertas	Mapa M 13	0,00	0,00	29,45	-29,45
Custos Administrativos e Operacionais	Mapa M 14	510,02	1.480,16	1.777,79	212,39
Outras Desepsas Financeiras	Mapa M 15	0,00	78,93	29,45	49,48
Total das Despesas		2.871,47	5.616,24	14.020,36	-5.532,65

ELEIÇÃO PARA AS AUTARQUIAS LOCAIS - 2009
Bloco de Esquerda


11-10-2009

BALANÇO DE CAMPANHA
Figueira da Foz

Codigo cont.			
Poc			Valor
		Activo	
		Dividas de terceiros:	
24		Estado - Iva Restituicao	216,80
26		Estruturas Centrais /Locais	
12		Disponibilidades	1.645,03
27		Acrescimos e diferimentos.....	98,27
		Total do activo.....	1.960,10

Codigo cont.			
Poc			Valor
		Passivo	
51		Fundos Próprios	
		Saldo final da campanha	216,80
		Dividas a terceiros:	
22		Fornecedores	1.490,80
23		Instituições de crédito	
268		Partido/Estrutura Central	
268		Estruturas Locais	
27		Outros	252,50
		Total do Passivo	1.960,10

Data: 2009/10/11



ELEIÇÃO PARA AS AUTARQUIAS LOCAIS - 2009				
Partido	MMS, Movimento Mérito e Sociedade			
CMFF				
CONTA - RECEITAS DE CAMPANHA				
ESTRUTURA LOCAL				
Receitas	Detalhe	Valor		
		Real	Orçamento	Desvio
Donativos				
	M8	214,20		214,20
Total das Receitas		214,20	0,00	214,20



ELEIÇÃO PARA AS AUTARQUIAS LOCAIS - 2009				
Partido político ou Coligação	MMS			
Candidatura à CMFF				
CONTA - DESPESAS DE CAMPANHA				
Despesas	Detalhe	Valor		
		Real	Orçamento	Desvio
Concepção campanha	Mapa M 9		0,00	0,00
Propaganda, Comunicação Impressa e Digital	Mapa M 10	214,20	0,00	214,20
Estruturas, Cartazes e Telas	Mapa M 11	0,00	0,00	0,00
Comícios e Espectáculos	Mapa M 12	0,00	0,00	0,00
Brindes e Outras Ofertas	Mapa M 13	0,00	0,00	0,00
Custos Administrativos e Operacionais	Mapa M 14	0,00	0,00	0,00
Outras Despesas Financeiras	Mapa M 15	0,00	0,00	0,00
Total das Despesas		214,20	0,00	214,20

ELEIÇÃO PARA AS AUTARQUIAS LOCAIS - 2009

Partido político ou Coligação

MMS Movimento Mérito e Sociedade

BALANÇO DE CAMPANHA

reportado ao dia das eleições

A preparar pelas Estruturas Central e Locais

Activo	Valor
Dívidas de Terceiros	
24. Estado (subvenção a receber)	0,00
25. Estruturas Central/Locais	0,00
12. Disponibilidades	
Total do Activo	0,00
Passivo	Valor
51. Fundos próprios	
Saldo final de campanha (positivo ou negativo) <input type="checkbox"/>	
Dívidas a Terceiros	
22. Fornecedores	0,00
23. Instituições de Crédito	0,00
25.1. Partido/Estrutura Central	0,00
25.2. Estruturas Locais	0,00
26. Outros	0,00
Total do Passivo	0,00

ELEIÇÃO PARA AS AUTARQUIAS LOCAIS - 2009

Partido Político

CDS- PP

CONTA - RECEITAS DE CAMPANHA

FIGUEIRA DA FOZ

Receitas	Detalhe	Valor		
		Real	Orçamento	Desvio
Subvenção estatal	Mapa M 6	0,00	1.721,40	-1.721,40
Dotação da Sede de Campanha/ /Partido	Mapa M 7	1.750,00	0,00	1.750,00
Donativos e Produto de Angariação de Fundos	Mapa M 8	0,00	90,60	-90,60
Total das Receitas		1.750,00	1.812,00	-62,00

ELEIÇÃO PARA AS AUTARQUIAS LOCAIS - 2009

Partido Político

CDS-PP

CONTA - DESPESAS DE CAMPANHA

FIGUEIRA DA FOZ

Despesas	Detalhe	Valor		
		Real	Orçamento	Desvio
Concepção da Campanha, Agências de Comunicação e Estudos de Mercado	Mapa M 9	0,00	181,20	-181,20
Propaganda, Comunicação Impressa e Digital	Mapa M 10	468,00	815,40	-347,40
Estruturas, Cartazes e Telas	Mapa M 11	0,00	362,40	-362,40
Comícios e Espectáculos	Mapa M 12	0,00	181,20	-181,20
Brindes e Outras Ofertas	Mapa M 13	0,00	271,80	-271,80
Custos Administrativos e Operacionais	Mapa M 14	308,60	0,00	308,60
Outras Despesas Financeiras	Mapa M 15	42,65	0,00	42,65
Total das Despesas		819,25	1.812,00	-992,75

ELEIÇÃO PARA AS AUTARQUIAS LOCAIS - 2009

Partido Político

CDS-PP

BALANÇO DE CAMPANHA
reportado ao dia das eleições
FIGUEIRA DA FOZ

Activo	Valor
Dívidas de Terceiros	
24. Estado (subvenção a receber)	0,00
25. Estruturas Central/Locais	930,75
12. Disponibilidades	0,00
Total do Activo	930,75

09\\	Valor
ç	
51. Fundos próprios	
Saldo final de campanha (positivo ou negativo)☒	930,75
Dívidas a Terceiros	
22. Fornecedores	0,00
23. Instituições de Crédito	0,00
25.1. Partido/Estrutura Central	0,00
25.2. Estruturas Locais	0,00
26. Outros	0,00
Total do Passivo	930,75

☒ Diferença entre Receitas e Despesas de Campanha

ELEIÇÃO PARA AS AUTARQUIAS LOCAIS - 2009

Partido político ou Coligação

PSD - Figueira da Foz

CONTA - RECEITAS DE CAMPANHA**ESTRUTURA LOCAL**

Receitas	Detalhe	Valor		
		Real	Orçamento	Desvio
Subvenção estatal	Mapa M 6	0,00	0,00	0,00
Dotação da Sede de Campanha/ /Partido	Mapa M 7	80.972,13	143.775,00	-62.802,87
Donativos e Produto de Angariação de Fundos	Mapa M 8	1.880,00	0,00	1.880,00
Total das Receitas		82.852,13	143.775,00	-60.922,87



ELEIÇÃO PARA AS AUTARQUIAS LOCAIS - 2009

Partido político ou Coligação

PSD - Figueira da Foz

CONTA - DESPESAS DE CAMPANHA

Despesas	Detalhe	Valor		
		Real	Orçamento	Desvio
Concepção da Campanha, Agências de Comunicação e Estudos de Mercado	Mapa M 9	1.956,00	2.289,84	-333,84
Propaganda, Comunicação Impressa e Digital	Mapa M 10	20.696,07	9.147,93	11.548,14
Estruturas, Cartazes e Telas	Mapa M 11	45.995,60	67.243,49	-21.247,89
Comícios e Espectáculos	Mapa M 12	3.516,47	3.159,97	356,50
Brindes e Outras Ofertas	Mapa M 13	6.391,44	23.473,02	-17.081,58
Custos Administrativos e Operacionais	Mapa M 14	4.282,13	38.460,75	-34.178,62
Outras Despesas Financeiras	Mapa M 15	14,42	0,00	14,42
Total das Despesas		82.852,13	143.775,00	-60.922,87



ELEIÇÃO PARA AS AUTARQUIAS LOCAIS - 2009

Partido político ou Coligação

PSD - Figueira da Foz

BALANÇO DE CAMPANHA
reportado ao dia das eleições**A preparar pelas Estruturas Central e Locais**

Activo	Valor
Dívidas de Terceiros	
24. Estado (subvenção a receber)	0,00
25. Estruturas Central/Locais	228,97
26. Outros	1.880,00
27. Acréscimo de Proveitos	44.894,35
12. Disponibilidades	6.075,18
Total do Activo	53.078,50

Passivo	Valor
51. Fundos próprios	
Saldo final de campanha (positivo ou negativo) [⌘]	0,00
Dívidas a Terceiros	
22. Fornecedores	44.692,48
23. Instituições de Crédito	0,00
24. Estado	0,00
25.1. Partido/Estrutura Central	0,00
25.2. Estruturas Locais	0,00
26. Outros	0,00
27. Acréscimos de Custos	8.386,02
Total do Passivo	53.078,50

⌘ Diferença entre Receitas e Despesas de Campanha





AUTÁRQUICAS 2009

PARTIDO SOCIALISTA

DISTRITO Coimbra

CONCELHO

Figueira da Foz

CONTA - RECEITAS DE CAMPANHA

ESTRUTURA LOCAL

Receitas	Detalhe	Valor		
		Real	Orçamento	Desvio
Subvenção Estatal	Mapa M 6	93.891,78	92.252,00	-1.639,78
Dotação Sede de Campanha / Partido	Mapa M 7	47.851,77	4.306,00	-43.545,77
Donativos e Produto de Angariação de Fundos	Mapa M 8	38.299,50	35.633,00	-2.666,50
Total das Receitas		180.043,05	132.191,00	-47.852,05

Mandatário financeiro:

Data:



AUTÁRQUICAS 2009

PARTIDO SOCIALISTA

DISTRITO Coimbra

CONCELHO

Figueira da Foz

CONTA – DEPESAS DE CAMPANHA

ESTRUTURAS LOCAIS

Categoria	Detalhe	Valor		
		Real	Orçamento	Desvio
Concepção da Campanha, Agências de Comunicação e Estudos de Mercado	Mapa M 9	31.638,00	23.000,00	-8.638,00
Propaganda, Comunicação Impressa e Digital	Mapa M 10	27.389,87	62.340,00	34.950,13
Estruturas , Cartazes e Telas	Mapa M 11	57.173,57	0,00	-57.173,57
Comícios e Espectáculos	Mapa M 12	37.276,22	32.020,00	-5.256,22
Brindes e Outras Ofertas	Mapa M 13	17.343,46	4.500,00	-12.843,46
Custos Administrativos e Operacionais	Mapa M 14	7.042,47	10.331,00	3.288,53
Outras Despesas Financeiras	Mapa M 15	62,61	0,00	-62,61
Total das Despesas		177.926,20	132.191,00	-45.735,20

Mandatário financeiro:

Data:

Balancete de Centros de Custo por Concelho

Parâmetros:

Mês: 15	Distrito: 06	Concelhos: de 05 à 05	Ano: 2010
---------	--------------	-----------------------	-----------

Centro/Conta	Descrição	Débito	Crédito	Saldo
01106050	FIGUEIRA DA FOZ	0,00 €	10.013,58 €	-10.013,58 €
76512	SUBVENCAO PUBLICA	0,00 €	10.013,58 €	-10.013,58 €
02106050	FIGUEIRA DA FOZ	0,00 €	10.013,57 €	-10.013,57 €
654	IMPUTACAO DE RECEITAS	0,00 €	3.316,56 €	-3.316,56 €
76513	CONTRIBUICAO DO PCP	0,00 €	6.697,01 €	-6.697,01 €
03106050	FIGUEIRA DA FOZ	0,00 €	230,60 €	-230,60 €
76511	ANGARIACAO DE FUNDOS	0,00 €	230,60 €	-230,60 €
35106050	FIGUEIRA DA FOZ	171,46 €	0,00 €	171,46 €
653	IMPUTACAO DE CUSTOS	171,46 €	0,00 €	171,46 €
36106050	FIGUEIRA DA FOZ	4.760,69 €	0,00 €	4.760,69 €
622331115	FOLHETOS / DESDOBRAVEIS	3.126,00 €	0,00 €	3.126,00 €
6223311162	FLYERS	168,00 €	0,00 €	168,00 €
6223311165	OUTROS FOLHETOS IMPRESSOS	534,00 €	0,00 €	534,00 €
622331113	OUTROS	234,43 €	0,00 €	234,43 €
653	IMPUTACAO DE CUSTOS	698,26 €	0,00 €	698,26 €
37106050	FIGUEIRA DA FOZ	2.291,92 €	0,00 €	2.291,92 €
6223311124	CARTAZES - 1.75 x 1.25	566,40 €	0,00 €	566,40 €
6223311126	CARTAZES - 0.68 x 0.48	618,00 €	0,00 €	618,00 €
653	IMPUTACAO DE CUSTOS	1.107,52 €	0,00 €	1.107,52 €
38106050	FIGUEIRA DA FOZ	154,12 €	0,00 €	154,12 €
653	IMPUTACAO DE CUSTOS	154,12 €	0,00 €	154,12 €
39106050	FIGUEIRA DA FOZ	33,64 €	0,00 €	33,64 €
653	IMPUTACAO DE CUSTOS	33,64 €	0,00 €	33,64 €
40106050	FIGUEIRA DA FOZ	2.832,34 €	0,00 €	2.832,34 €
622261	REFEICOES	168,00 €	0,00 €	168,00 €
622263	DESLOCACOES E ESTADIAS	375,40 €	0,00 €	375,40 €
622264	SALARIOS	1.130,57 €	0,00 €	1.130,57 €
62298	DESPESAS BANCARIAS	6,81 €	0,00 €	6,81 €
653	IMPUTACAO DE CUSTOS	1.151,56 €	0,00 €	1.151,56 €
Total global		10.244,17 €	20.257,75 €	-10.013,58 €

ELEIÇÃO PARA AS AUTARQUIAS LOCAIS - 2009

Grupo de Cidadãos Eleitores

Movimento Figueira 100%**CONTA - RECEITAS DE CAMPANHA**

Receitas	Detalhe	Valor		
		Real	Orçamento	Desvio
Subvenção Estatal	Mapa M 1	51.536,88	58.881,25	-7.344,37
Contribuição de Partidos políticos	Mapa M 2	0,00	0,00	0,00
Donativos iniciais dos proponentes do GCE	Mapa M 3	0,00	0,00	0,00
Donativos e Produto de Angariação de Fundos	Mapa M 4	7.575,00	6.000,00	1.575,00
Total das Receitas		59.111,88	64.881,25	-5.769,37

ELEIÇÃO PARA AS AUTARQUIAS LOCAIS - 2009

Grupo de Cidadãos Eleitores

Movimento Figueira 100%

CONTA - DESPESAS DE CAMPANHA

Despesas	Detalhe	Valor		
		Real	Orçamento	Desvio
Concepção da Campanha, Agências de Comunicação e Estudos de Mercado	Mapa M 5	0,00	0,00	0,00
Propaganda, Comunicação Impressa e Digital	Mapa M 6	10.465,15	35.000,00	-24.534,85
Estruturas, Cartazes e Telas	Mapa M 7	18.699,30	0,00	18.699,30
Comícios e Espectáculos	Mapa M 8	150,00	10.500,00	-10.350,00
Brindes e Outras Ofertas	Mapa M 9	10.957,78	2.750,00	8.207,78
Custos Administrativos e Operacionais	Mapa M 10	2.811,99	16.631,25	-13.819,26
Outras Despesas Financeiras	Mapa M 11	1.442,56	0,00	1.442,56
Total das Despesas		44.526,78	64.881,25	-20.354,47

ELEIÇÃO PARA AS AUTARQUIAS LOCAIS - 2009

Grupo de Cidadãos Eleitores

Movimento Figueira 100%**BALANÇO DE CAMPANHA**
reportado ao dia das eleições

Activo	Valor
Dívidas de Terceiros	
24. Estado (Subvenção a receber) Previsionais	51.536,88
12. Disponibilidades	-36,08
Total do Activo	51.500,80

Passivo	Valor
51. Fundos próprios	
Saldo final de campanha (positivo ou negativo) ✕	14.585,10
Dívidas a Terceiros	
22. Fornecedores	11.915,70
23. Instituições de Crédito	25.000,00
26. Outros	0,00
Total do Passivo	51.500,80

✕ Diferença entre Receitas e Despesas de Campanha

Assembleias de Freguesia

Candidaturas à **Assembleia de Freguesia** de

ALHADAS

Município de

FIGUEIRA DA FOZ

Distrito de

COIMBRA

Partidos Políticos:

PPD/PSD

Partido Social Democrata

PS

Partido Socialista

Coligações de Partidos Políticos:

PCP-PEV

Coligação Democrática Unitária

Grupos de Cidadãos Eleitores:

Candidaturas à **Assembleia de Freguesia** de

ALQUEIDÃO

Município de

FIGUEIRA DA FOZ

Distrito de

COIMBRA

Partidos Políticos:

PPD/PSD	Partido Social Democrata
PS	Partido Socialista

Coligações de Partidos Políticos:

PCP-PEV	Coligação Democrática Unitária
---------	--------------------------------

Grupos de Cidadãos Eleitores:

f100%	FIGUEIRA 100%
-------	---------------

Candidaturas à **Assembleia de Freguesia** de

BRENHA

Município de

FIGUEIRA DA FOZ

Distrito de

COIMBRA

Partidos Políticos:

PPD/PSD

Partido Social Democrata

PS

Partido Socialista

Coligações de Partidos Políticos:

PCP-PEV

Coligação Democrática Unitária

Grupos de Cidadãos Eleitores:

Candidaturas à **Assembleia de Freguesia** de

BUARCOS

Município de

FIGUEIRA DA FOZ

Distrito de

COIMBRA

Partidos Políticos:

B.E.	Bloco de Esquerda
PPD/PSD	Partido Social Democrata
PS	Partido Socialista

Coligações de Partidos Políticos:

PCP-PEV	Coligação Democrática Unitária
---------	--------------------------------

Grupos de Cidadãos Eleitores:

f100%	FIGUEIRA 100%
-------	---------------

Candidaturas à **Assembleia de Freguesia** de

FERREIRA-A-NOVA

Município de

FIGUEIRA DA FOZ

Distrito de

COIMBRA

Partidos Políticos:

PPD/PSD

Partido Social Democrata

PS

Partido Socialista

Coligações de Partidos Políticos:

PCP-PEV

Coligação Democrática Unitária

Grupos de Cidadãos Eleitores:

Candidaturas à **Assembleia de Freguesia** de

LAVOS

Município de

FIGUEIRA DA FOZ

Distrito de

COIMBRA

Partidos Políticos:

PPD/PSD	Partido Social Democrata
PS	Partido Socialista

Coligações de Partidos Políticos:

PCP-PEV	Coligação Democrática Unitária
---------	--------------------------------

Grupos de Cidadãos Eleitores:

f100%	FIGUEIRA 100%
lovor	Lavos: Ou Vai Ou Racha

Iovor

Lavos: Ou Vai Ou Racha

NÃO PRESTOU CONTAS

Candidaturas à **Assembleia de Freguesia** de

MAIORCA

Município de

FIGUEIRA DA FOZ

Distrito de

COIMBRA

Partidos Políticos:

PPD/PSD	Partido Social Democrata
PS	Partido Socialista

Coligações de Partidos Políticos:

PCP-PEV	Coligação Democrática Unitária
---------	--------------------------------

Grupos de Cidadãos Eleitores:

f100%	FIGUEIRA 100%
FMU	Freguesia de Maiorca Unida

FMU

Freguesia de Maiorca Unida

NÃO PRESTOU CONTAS

Candidaturas à **Assembleia de Freguesia** de

MARINHA DAS ONDAS

Município de

FIGUEIRA DA FOZ

Distrito de

COIMBRA

Partidos Políticos:

PPD/PSD Partido Social Democrata

PS Partido Socialista

Coligações de Partidos Políticos:

PCP-PEV Coligação Democrática Unitária

Grupos de Cidadãos Eleitores:

f100% FIGUEIRA 100%

Candidaturas à **Assembleia de Freguesia** de

PAIÃO

Município de

FIGUEIRA DA FOZ

Distrito de

COIMBRA

Partidos Políticos:

PPD/PSD	Partido Social Democrata
PS	Partido Socialista

Coligações de Partidos Políticos:

PCP-PEV	Coligação Democrática Unitária
---------	--------------------------------

Grupos de Cidadãos Eleitores:

f100%	FIGUEIRA 100%
-------	---------------

Candidaturas à **Assembleia de Freguesia** de

QUIAIOS

Município de

FIGUEIRA DA FOZ

Distrito de

COIMBRA

Partidos Políticos:

PS Partido Socialista

Coligações de Partidos Políticos:

PCP-PEV Coligação Democrática Unitária

Grupos de Cidadãos Eleitores:

QS QUIAIOS SEMPRE

QS

QUIAIOS SEMPRE

NÃO PRESTOU CONTAS

Candidaturas à **Assembleia de Freguesia** de

SÃO JULIÃO DA FIGUEIRA DA FOZ

Município de

FIGUEIRA DA FOZ

Distrito de

COIMBRA

Partidos Políticos:

PPD/PSD	Partido Social Democrata
PS	Partido Socialista

Coligações de Partidos Políticos:

PCP-PEV	Coligação Democrática Unitária
---------	--------------------------------

Grupos de Cidadãos Eleitores:

f100%	FIGUEIRA 100%
-------	---------------

Candidaturas à **Assembleia de Freguesia** de

TAVAREDE

Município de

FIGUEIRA DA FOZ

Distrito de

COIMBRA

Partidos Políticos:

PPD/PSD	Partido Social Democrata
PS	Partido Socialista

Coligações de Partidos Políticos:

PCP-PEV	Coligação Democrática Unitária
---------	--------------------------------

Grupos de Cidadãos Eleitores:

f100%	FIGUEIRA 100%
-------	---------------

Candidaturas à **Assembleia de Freguesia** de

VILA VERDE

Município de

FIGUEIRA DA FOZ

Distrito de

COIMBRA

Partidos Políticos:

PPD/PSD	Partido Social Democrata
PS	Partido Socialista

Coligações de Partidos Políticos:

PCP-PEV	Coligação Democrática Unitária
---------	--------------------------------

Grupos de Cidadãos Eleitores:

f100%	FIGUEIRA 100%
-------	---------------

Candidaturas à **Assembleia de Freguesia** de

SÃO PEDRO

Município de

FIGUEIRA DA FOZ

Distrito de

COIMBRA

Partidos Políticos:

PS Partido Socialista

Coligações de Partidos Políticos:

PCP-PEV Coligação Democrática Unitária

Grupos de Cidadãos Eleitores:

LISP LISTA INDEPENDENTE DE SÃO PEDRO

ELEIÇÃO PARA AS AUTARQUIAS LOCAIS - 2009

Grupo de Cidadãos Eleitores

LISTA INDEPENDENTE DE SÃO PEDRO**CONTA - RECEITAS DE CAMPANHA**

Receitas	Detalhe	Valor		
		Real	Orçamento	Desvio
Subvenção Estatal	Mapa M 1	0,00	0,00	0,00
Contribuição de Partidos políticos	Mapa M 2	0,00	0,00	0,00
Donativos iniciais dos proponen-				
tes do GCE	Mapa M 3	1.000,00	800,00	200,00
Donativos e Produto de				
Angariação de Fundos	Mapa M 4	1.550,00	1.200,00	350,00
Total das Receitas		2.550,00	2.000,00	550,00

ELEIÇÃO PARA AS AUTARQUIAS LOCAIS - 2009

Grupo de Cidadãos Eleitores

LISTA INDEPENDENTE DE SÃO PEDRO**CONTA - DESPESAS DE CAMPANHA**

Despesas	Detalhe	Valor		
		Real	Orçamento	Desvio
Concepção da Campanha, Agências de Comunicação e Estudos de Mercado	Mapa M 5	0,00	0,00	0,00
Propaganda, Comunicação Impressa e Digital	Mapa M 6	144,00	800,00	-656,00
Estruturas, Cartazes e Telas	Mapa M 7	477,60	0,00	477,60
Comícios e Espectáculos	Mapa M 8	600,00	0,00	600,00
Brindes e Outras Ofertas	Mapa M 9	1.260,00	900,00	360,00
Custos Administrativos e Operacionais	Mapa M 10	68,00	100,00	-32,00
Outras Despesas Financeiras	Mapa M 11	0,00	0,00	0,00
Total das Despesas		2.549,60	1.800,00	749,60

ELEIÇÃO PARA AS AUTARQUIAS LOCAIS - 2009

Grupo de Cidadãos Eleitores

LISTA INDEPENDENTE DE SÃO PEDRO

BALANÇO DE CAMPANHA reportado ao dia das eleições

Activo	Valor
Dívidas de Terceiros	
24. Estado (Subvenção a receber)	0,00
12. Disponibilidades	0,00
Total do Activo	0,00

Passivo	Valor
51. Fundos próprios	
Saldo final de campanha (positivo ou negativo) x	0,00
Dívidas a Terceiros	
22. Fornecedores	0,00
23. Instituições de Crédito	0,00
26. Outros	0,00
Total do Passivo	0,00

x Diferença entre Receitas e Despesas de Campanha

Candidaturas à **Assembleia de Freguesia** de

BOM SUCESSO

Município de

FIGUEIRA DA FOZ

Distrito de

COIMBRA

Partidos Políticos:

PPD/PSD	Partido Social Democrata
PS	Partido Socialista

Coligações de Partidos Políticos:

PCP-PEV	Coligação Democrática Unitária
---------	--------------------------------

Grupos de Cidadãos Eleitores:

f100%	FIGUEIRA 100%
-------	---------------

Candidaturas à **Assembleia de Freguesia** de

SANTANA

Município de

FIGUEIRA DA FOZ

Distrito de

COIMBRA

Partidos Políticos:

PPD/PSD

Partido Social Democrata

PS

Partido Socialista

Coligações de Partidos Políticos:

PCP-PEV

Coligação Democrática Unitária

Grupos de Cidadãos Eleitores:

Candidaturas à **Assembleia de Freguesia** de

BORDA DO CAMPO

Município de

FIGUEIRA DA FOZ

Distrito de

COIMBRA

Partidos Políticos:

PPD/PSD	Partido Social Democrata
PS	Partido Socialista

Coligações de Partidos Políticos:

PCP-PEV	Coligação Democrática Unitária
---------	--------------------------------

Grupos de Cidadãos Eleitores:

f100%	FIGUEIRA 100%
-------	---------------

Candidaturas à **Assembleia de Freguesia** de

MOINHOS DA GÂNDARA

Município de

FIGUEIRA DA FOZ

Distrito de

COIMBRA

Partidos Políticos:

PPD/PSD

Partido Social Democrata

PS

Partido Socialista

Coligações de Partidos Políticos:

PCP-PEV

Coligação Democrática Unitária

Grupos de Cidadãos Eleitores: