

DISTRITO DE COIMBRA

As Contas dos Partidos Políticos, Coligações e dos Grupos de Cidadãos Eleitores candidatos aos Municípios deste Distrito a seguir inseridas respeitam às candidaturas aos Órgãos Autárquicos Locais – Câmara e Assembleia Municipais e às Assembleias de Freguesia.

As contas das candidaturas apenas a um Órgão ou todas as candidaturas somente às Assembleias de Freguesia estarão identificadas por separador específico.

PAMPILHOSA DA SERRA

CM	PPD/PSD	Partido Social Democrata
CM	PS	Partido Socialista
CM	PCP-PEV	Coligação Democrática Unitária
AM	PPD/PSD	Partido Social Democrata
AM	PS	Partido Socialista
AM	PCP-PEV	Coligação Democrática Unitária

Legenda: CM – Câmara Municipal
AM – Assembleia Municipal

Câmara Municipal

e

Assembleia Municipal

ELEIÇÃO PARA AS AUTARQUIAS LOCAIS - 2009

Partido político ou Coligação

PSD - Pampilhosa da Serra

CONTA - RECEITAS DE CAMPANHA**ESTRUTURA LOCAL**

Receitas	Detalhe	Valor		
		Real	Orçamento	Desvio
Subvenção estatal	Mapa M 6	0,00	0,00	0,00
Dotação da Sede de Campanha/ /Partido	Mapa M 7	16.606,85	47.925,00	-31.318,15
Donativos e Produto de Angariação de Fundos	Mapa M 8	30.250,00	0,00	30.250,00
Total das Receitas		46.856,85	47.925,00	-1.068,15



ELEIÇÃO PARA AS AUTARQUIAS LOCAIS - 2009

Partido político ou Coligação

PSD - Pampilhosa da Serra

CONTA - DESPESAS DE CAMPANHA

Despesas	Detalhe	Valor		
		Real	Orçamento	Desvio
Concepção da Campanha, Agências de Comunicação e Estudos de Mercado	Mapa M 9	0,00	763,28	-763,28
Propaganda, Comunicação Impressa e Digital	Mapa M 10	9.732,32	3.049,31	6.683,01
Estruturas, Cartazes e Telas	Mapa M 11	10.712,10	22.414,50	-11.702,40
Comícios e Espectáculos	Mapa M 12	13.028,06	1.053,32	11.974,74
Brindes e Outras Ofertas	Mapa M 13	10.862,10	7.824,34	3.037,76
Custos Administrativos e Operacionais	Mapa M 14	2.508,57	12.820,25	-10.311,68
Outras Despesas Financeiras	Mapa M 15	13,70	0,00	13,70
Total das Despesas		46.856,85	47.925,00	-1.068,15



ELEIÇÃO PARA AS AUTARQUIAS LOCAIS - 2009

Partido político ou Coligação: PSD - Pampilhosa da Serra

BALANÇO DE CAMPANHA reportado ao dia das eleições

A preparar pelas Estruturas Central e Locais

Activo	Valor
Dívidas de Terceiros	
24. Estado (subvenção a receber)	0,00
25. Estruturas Central/Locais	0,00
26. Outros	0,00
27. Acréscimo de Proveitos	2.131,52
12. Disponibilidades	15.558,91
Total do Activo	17.690,43

Passivo	Valor
51. Fundos próprios	
Saldo final de campanha (positivo ou negativo) <input type="checkbox"/>	0,00
Dívidas a Terceiros	
22. Fornecedores	12.994,93
23. Instituições de Crédito	0,00
24. Estado	0,00
25.1. Partido/Estrutura Central	0,00
25.2. Estruturas Locais	0,00
26. Outros	0,00
27. Acréscimos de Custos	4.695,50
Total do Passivo	17.690,43



AUTÁRQUICAS 2009

PARTIDO SOCIALISTA

DISTRITO Coimbra

CONCELHO

Penacova

CONTA - RECEITAS DE CAMPANHA

ESTRUTURA LOCAL

Receitas	Detalhe	Valor		
		Real	Orçamento	Desvio
Subvenção Estatal	Mapa M 6	58.220,29	55.604,00	-2.616,29
Dotação Sede de Campanha / Partido	Mapa M 7	18.663,47	2.871,00	-15.792,47
Donativos e Produto de Angariação de Fundos	Mapa M 8	1.149,48	1.000,00	-149,48
Total das Receitas		78.033,24	59.475,00	-18.558,24

Mandatário financeiro:

Data:



AUTÁRQUICAS 2009

PARTIDO SOCIALISTA

DISTRITO Coimbra

CONCELHO

Pampilhosa da Serra

CONTA – DEPESAS DE CAMPANHA

ESTRUTURAS LOCAIS

Categoria	Detalhe	Valor		
		Real	Orçamento	Desvio
Concepção da Campanha, Agências de Comunicação e Estudos de Mercado	Mapa M 9	1.492,40	12.150,00	10.657,60
Propaganda, Comunicação Impressa e Digital	Mapa M 10	8.192,28	10.410,00	2.217,72
Estruturas , Cartazes e Telas	Mapa M 11	24.182,47	0,00	-24.182,47
Comícios e Espectáculos	Mapa M 12	13.094,88	9.450,00	-3.644,88
Brindes e Outras Ofertas	Mapa M 13	6.399,24	2.900,00	-3.499,24
Custos Administrativos e Operacionais	Mapa M 14	2.028,22	1.435,00	-593,22
Outras Despesas Financeiras	Mapa M 15	15,51	0,00	-15,51
Total das Despesas		55.405,00	36.345,00	-19.060,00

Mandatário financeiro:

Data:

Balancete de Centros de Custo por Concelho

Parâmetros:

Mês: 15	Distrito: 06	Concelhos: de 12 à 12	Ano: 2010
---------	--------------	-----------------------	-----------

Centro/Conta	Descrição	Débito	Crédito	Saldo
02106120	PAMPILHOSA DA SERRA	0,00 €	1.776,11 €	-1.776,11 €
654	IMPUTACAO DE RECEITAS	0,00 €	1.127,14 €	-1.127,14 €
76513	CONTRIBUICAO DO PCP	0,00 €	648,97 €	-648,97 €
35106120	PAMPILHOSA DA SERRA	162,41 €	0,00 €	162,41 €
653	IMPUTACAO DE CUSTOS	162,41 €	0,00 €	162,41 €
36106120	PAMPILHOSA DA SERRA	58,43 €	0,00 €	58,43 €
653	IMPUTACAO DE CUSTOS	58,43 €	0,00 €	58,43 €
37106120	PAMPILHOSA DA SERRA	44,86 €	0,00 €	44,86 €
653	IMPUTACAO DE CUSTOS	44,86 €	0,00 €	44,86 €
38106120	PAMPILHOSA DA SERRA	27,56 €	0,00 €	27,56 €
653	IMPUTACAO DE CUSTOS	27,56 €	0,00 €	27,56 €
40106120	PAMPILHOSA DA SERRA	1.482,85 €	0,00 €	1.482,85 €
62212	COMBUSTIVEIS	180,00 €	0,00 €	180,00 €
622261	REFEICOES	147,55 €	0,00 €	147,55 €
622263	DESLOCACOES E ESTADIAS	315,40 €	0,00 €	315,40 €
62298	DESPESAS BANCARIAS	6,02 €	0,00 €	6,02 €
653	IMPUTACAO DE CUSTOS	833,88 €	0,00 €	833,88 €
Total global		1.776,11 €	1.776,11 €	0,00 €

Assembleias de Freguesia

Candidaturas à **Assembleia de Freguesia** de

CABRIL

Município de

PAMPILHOSA DA SERRA

Distrito de

COIMBRA

Partidos Políticos:

PPD/PSD

Partido Social Democrata

Coligações de Partidos Políticos:

Grupos de Cidadãos Eleitores:

cs

CABRIL SEMPRE

CS

CABRIL SEMPRE

NÃO PRESTOU CONTAS

Candidaturas à **Assembleia de Freguesia** de

DORNELAS DO ZÊZERE

Município de

PAMPILHOSA DA SERRA

Distrito de

COIMBRA

Partidos Políticos:

PPD/PSD

Partido Social Democrata

PS

Partido Socialista

Coligações de Partidos Políticos:

Grupos de Cidadãos Eleitores:

Candidaturas à **Assembleia de Freguesia** de

FAJÃO

Município de

PAMPILHOSA DA SERRA

Distrito de

COIMBRA

Partidos Políticos:

PPD/PSD

Partido Social Democrata

PS

Partido Socialista

Coligações de Partidos Políticos:

Grupos de Cidadãos Eleitores:

Candidaturas à **Assembleia de Freguesia** de

JANEIROS DE BAIXO

Município de

PAMPILHOSA DA SERRA

Distrito de

COIMBRA

Partidos Políticos:

PPD/PSD

Partido Social Democrata

PS

Partido Socialista

Coligações de Partidos Políticos:

Grupos de Cidadãos Eleitores:

Candidaturas à **Assembleia de Freguesia** de

MACHIO

Município de

PAMPILHOSA DA SERRA

Distrito de

COIMBRA

Partidos Políticos:

Coligações de Partidos Políticos:

Grupos de Cidadãos Eleitores:

FREGUESIA SEM CANDIDATOS/VOTANTES.

Candidaturas à **Assembleia de Freguesia** de

PAMPILHOSA DA SERRA

Município de

PAMPILHOSA DA SERRA

Distrito de

COIMBRA

Partidos Políticos:

PPD/PSD

Partido Social Democrata

Coligações de Partidos Políticos:

PCP-PEV

Coligação Democrática Unitária

Grupos de Cidadãos Eleitores:

miupp

MOVIMENTO INDEPENDENTES UNIDOS PELA PAMPILHOSA

miupp

MOVIMENTO INDEPENDENTES UNIDOS PELA PAMPILHOSA

NÃO PRESTOU CONTAS

Candidaturas à **Assembleia de Freguesia** de

PESSEGUEIRO

Município de

PAMPILHOSA DA SERRA

Distrito de

COIMBRA

Partidos Políticos:

PPD/PSD

Partido Social Democrata

PS

Partido Socialista

Coligações de Partidos Políticos:

Grupos de Cidadãos Eleitores:

Candidaturas à **Assembleia de Freguesia** de

PORTELA DO FOJO

Município de

PAMPILHOSA DA SERRA

Distrito de

COIMBRA

Partidos Políticos:

PPD/PSD

Partido Social Democrata

Coligações de Partidos Políticos:

Grupos de Cidadãos Eleitores:

pfnt

PORTELA DO FOJO – NOSSA TERRA

pfnt

PORTELA DO FOJO - NOSSA TERRA

NÃO PRESTOU CONTAS

Candidaturas à **Assembleia de Freguesia** de

UNHAIS-O-VELHO

Município de

PAMPILHOSA DA SERRA

Distrito de

COIMBRA

Partidos Políticos:

PPD/PSD

Partido Social Democrata

PS

Partido Socialista

Coligações de Partidos Políticos:

Grupos de Cidadãos Eleitores:

Candidaturas à **Assembleia de Freguesia** de

VIDUAL

Município de

PAMPILHOSA DA SERRA

Distrito de

COIMBRA

Partidos Políticos:

Coligações de Partidos Políticos:

Grupos de Cidadãos Eleitores:

FREGUESIA SEM CANDIDATOS/VOTANTES.

PENACOVA

CM	CDS-PP	Partido Popular
CM	PPD/PSD	Partido Social Democrata
CM	PS	Partido Socialista
CM	PCP-PEV	Coligação Democrática Unitária
AM	CDS-PP	Partido Popular
AM	PPD/PSD	Partido Social Democrata
AM	PS	Partido Socialista
AM	PCP-PEV	Coligação Democrática Unitária

Legenda: CM – Câmara Municipal
AM – Assembleia Municipal

Câmara Municipal

e

Assembleia Municipal

ELEIÇÃO PARA AS AUTARQUIAS LOCAIS - 2009

Partido Político

CDS- PP

CONTA - RECEITAS DE CAMPANHA

PENACOVA

Receitas	Detalhe	Valor		
		Real	Orçamento	Desvio
Subvenção estatal	Mapa M 6	0,00	1.311,00	-1.311,00
Dotação da Sede de Campanha/ /Partido	Mapa M 7	1.013,89	0,00	1.013,89
Donativos e Produto de Angariação de Fundos	Mapa M 8	0,00	69,00	-69,00
Total das Receitas		1.013,89	1.380,00	-366,11

ELEIÇÃO PARA AS AUTARQUIAS LOCAIS - 2009

Partido Político

CDS-PP

CONTA - DESPESAS DE CAMPANHA

PENACOVA

Despesas	Detalhe	Valor		
		Real	Orçamento	Desvio
Concepção da Campanha, Agências de Comunicação e Estudos de Mercado	Mapa M 9	0,00	138,00	-138,00
Propaganda, Comunicação Impressa e Digital	Mapa M 10	408,00	621,00	-213,00
Estruturas, Cartazes e Telas	Mapa M 11	0,00	276,00	-276,00
Comícios e Espectáculos	Mapa M 12	0,00	138,00	-138,00
Brindes e Outras Ofertas	Mapa M 13	0,00	207,00	-207,00
Custos Administrativos e Operacionais	Mapa M 14	605,89	0,00	605,89
Outras Despesas Financeiras	Mapa M 15	0,00	0,00	0,00
Total das Despesas		1.013,89	1.380,00	-366,11

ELEIÇÃO PARA AS AUTARQUIAS LOCAIS - 2009

Partido Político

CDS PP

BALANÇO DE CAMPANHA
reportado ao dia das eleições
PENACOVA

Activo	Valor
Dívidas de Terceiros	
24. Estado (subvenção a receber)	0,00
25. Estruturas Central/Locais	0,00
12. Disponibilidades	0,00
Total do Activo	0,00

Passivo	Valor
51. Fundos próprios	
Saldo final de campanha (positivo ou negativo)☒	0,00
Dívidas a Terceiros	
22. Fornecedores	0,00
23. Instituições de Crédito	0,00
25.1. Partido/Estrutura Central	0,00
25.2. Estruturas Locais	0,00
26. Outros	0,00
Total do Passivo	0,00

☒ Diferença entre Receitas e Despesas de Campanha

ELEIÇÃO PARA AS AUTARQUIAS LOCAIS - 2009

Partido político ou Coligação

PSD - Penacova

CONTA - RECEITAS DE CAMPANHA**ESTRUTURA LOCAL**

Receitas	Detalhe	Valor		
		Real	Orçamento	Desvio
Subvenção estatal	Mapa M 6	0,00	0,00	0,00
Dotação da Sede de Campanha/ /Partido	Mapa M 7	22.283,09	95.850,00	-73.566,91
Donativos e Produto de Angariação de Fundos	Mapa M 8	4.274,34	0,00	4.274,34
Total das Receitas		26.557,43	95.850,00	-69.292,57



ELEIÇÃO PARA AS AUTARQUIAS LOCAIS - 2009

Partido político ou Coligação

PSD - Penacova

CONTA - DESPESAS DE CAMPANHA

Despesas	Detalhe	Valor		
		Real	Orçamento	Desvio
Concepção da Campanha, Agências de Comunicação e Estudos de Mercado	Mapa M 9	0,00	1.526,56	-1.526,56
Propaganda, Comunicação Impressa e Digital	Mapa M 10	12.108,60	6.098,62	6.009,98
Estruturas, Cartazes e Telas	Mapa M 11	4.604,57	44.828,99	-40.224,42
Comícios e Espectáculos	Mapa M 12	3.640,39	2.106,65	1.533,74
Brindes e Outras Ofertas	Mapa M 13	4.772,04	15.648,68	-10.876,64
Custos Administrativos e Operacionais	Mapa M 14	1.416,69	25.640,50	-24.223,81
Outras Despesas Financeiras	Mapa M 15	15,14	0,00	15,14
Total das Despesas		26.557,43	95.850,00	-69.292,57



ELEIÇÃO PARA AS AUTARQUIAS LOCAIS - 2009

Partido político ou Coligação

PSD - Penacova

BALANÇO DE CAMPANHA reportado ao dia das eleições

A preparar pelas Estruturas Central e Locais

Activo	Valor
Dívidas de Terceiros	
24. Estado (subvenção a receber)	0,00
25. Estruturas Central/Locais	7.719,58
26. Outros	4.274,34
27. Acréscimo de Proveitos	4.369,05
12. Disponibilidades	5.849,91
Total do Activo	22.212,88

Passivo	Valor
51. Fundos próprios	
Saldo final de campanha (positivo ou negativo) ✘	0,00
Dívidas a Terceiros	
22. Fornecedores	22.080,88
23. Instituições de Crédito	0,00
24. Estado	0,00
25.1. Partido/Estrutura Central	0,00
25.2. Estruturas Locais	0,00
26. Outros	0,00
27. Acréscimos de Custos	132,00
Total do Passivo	22.212,88

✘ Diferença entre Receitas e Despesas de Campanha





AUTÁRQUICAS 2009

PARTIDO SOCIALISTA

DISTRITO Coimbra

CONCELHO

Penacova

CONTA - RECEITAS DE CAMPANHA

ESTRUTURA LOCAL

Receitas	Detalhe	Valor		
		Real	Orçamento	Desvio
Subvenção Estatal	Mapa M 6	58.220,29	#NOME?	#NOME?
Dotação Sede de Campanha / Partido	Mapa M 7	18.663,47	#NOME?	#NOME?
Donativos e Produto de Angariação de Fundos	Mapa M 8	1.149,48	#NOME?	#NOME?
Total das Receitas		78.033,24	#NOME?	#NOME?

Mandatário financeiro:

Data:



AUTÁRQUICAS 2009

PARTIDO SOCIALISTA

DISTRITO Coimbra

CONCELHO

Penacova

CONTA – DEPESAS DE CAMPANHA

ESTRUTURAS LOCAIS

Categoria	Detalhe	Valor		
		Real	Orçamento	Desvio
Concepção da Campanha, Agências de Comunicação e Estudos de Mercado	Mapa M 9	6.885,00	14.000,00	7.115,00
Propaganda, Comunicação Impressa e Digital	Mapa M 10	10.653,19	7.000,00	-3.653,19
Estruturas , Cartazes e Telas	Mapa M 11	6.598,80	0,00	-6.598,80
Comícios e Espectáculos	Mapa M 12	27.311,56	12.500,00	-14.811,56
Brindes e Outras Ofertas	Mapa M 13	2.046,00	4.000,00	1.954,00
Custos Administrativos e Operacionais	Mapa M 14	5.852,37	21.975,00	16.122,63
Outras Despesas Financeiras	Mapa M 15	22,85	0,00	-22,85
Total das Despesas		59.369,77	59.475,00	105,23

Mandatário financeiro:

Data:

Balancete de Centros de Custo por Concelho

Parâmetros:

Mês: 15	Distrito: 06	Concelhos: de 13 à 13	Ano: 2010
---------	--------------	-----------------------	-----------

Centro/Conta	Descrição	Débito	Crédito	Saldo
01106130	PENACOVA	0,00 €	5.969,18 €	-5.969,18 €
76512	SUBVENCAO PUBLICA	0,00 €	5.969,18 €	-5.969,18 €
02106130	PENACOVA	0,00 €	5.969,18 €	-5.969,18 €
654	IMPUTACAO DE RECEITAS	0,00 €	1.578,68 €	-1.578,68 €
76513	CONTRIBUICAO DO PCP	0,00 €	4.390,50 €	-4.390,50 €
35106130	PENACOVA	162,41 €	0,00 €	162,41 €
653	IMPUTACAO DE CUSTOS	162,41 €	0,00 €	162,41 €
36106130	PENACOVA	2.689,44 €	0,00 €	2.689,44 €
622331113	OUTROS CARTAZES / TELAS	24,00 €	0,00 €	24,00 €
622331115	FOLHETOS / DESDOBRAVEIS	552,00 €	0,00 €	552,00 €
6223311163	POSTAIS	222,00 €	0,00 €	222,00 €
6223311165	OUTROS FOLHETOS IMPRESSOS	1.213,50 €	0,00 €	1.213,50 €
6223311122	AUTOCOLANTES VARIADOS	246,00 €	0,00 €	246,00 €
62299	OUTROS	50,30 €	0,00 €	50,30 €
653	IMPUTACAO DE CUSTOS	381,64 €	0,00 €	381,64 €
37106130	PENACOVA	609,44 €	0,00 €	609,44 €
6223311124	CARTAZES - 1.75 x 1.25	96,00 €	0,00 €	96,00 €
6223311126	CARTAZES - 0.68 x 0.48	354,00 €	0,00 €	354,00 €
653	IMPUTACAO DE CUSTOS	159,44 €	0,00 €	159,44 €
38106130	PENACOVA	33,32 €	0,00 €	33,32 €
653	IMPUTACAO DE CUSTOS	33,32 €	0,00 €	33,32 €
39106130	PENACOVA	138,00 €	0,00 €	138,00 €
62233221	CANETAS / LAPIS	138,00 €	0,00 €	138,00 €
40106130	PENACOVA	2.336,57 €	0,00 €	2.336,57 €
62212	COMBUSTIVEIS	368,92 €	0,00 €	368,92 €
622226	COMUNICACOES - OUTROS	0,94 €	0,00 €	0,94 €
622261	REFEICOES	28,00 €	0,00 €	28,00 €
622263	DESLOCACOES E ESTADIAS	109,45 €	0,00 €	109,45 €
622264	SALARIOS	947,42 €	0,00 €	947,42 €
62298	DESPESAS BANCARIAS	13,64 €	0,00 €	13,64 €
62299	OUTROS	26,33 €	0,00 €	26,33 €
653	IMPUTACAO DE CUSTOS	841,87 €	0,00 €	841,87 €
Total global		5.969,18 €	11.938,36 €	-5.969,18 €

Assembleias de Freguesia

Candidaturas à **Assembleia de Freguesia** de

CARVALHO

Município de

PENACOVA

Distrito de

COIMBRA

Partidos Políticos:

PPD/PSD

Partido Social Democrata

PS

Partido Socialista

Coligações de Partidos Políticos:

PCP-PEV

Coligação Democrática Unitária

Grupos de Cidadãos Eleitores:

Candidaturas à **Assembleia de Freguesia** de

FIGUEIRA DE LORVÃO

Município de

PENACOVA

Distrito de

COIMBRA

Partidos Políticos:

PPD/PSD Partido Social Democrata

PS Partido Socialista

Coligações de Partidos Políticos:

PCP-PEV Coligação Democrática Unitária

Grupos de Cidadãos Eleitores:

Candidaturas à **Assembleia de Freguesia** de

FRIUMES

Município de

PENACOVA

Distrito de

COIMBRA

Partidos Políticos:

PPD/PSD

Partido Social Democrata

PS

Partido Socialista

Coligações de Partidos Políticos:

PCP-PEV

Coligação Democrática Unitária

Grupos de Cidadãos Eleitores:

Candidaturas à **Assembleia de Freguesia** de

LORVÃO

Município de

PENACOVA

Distrito de

COIMBRA

Partidos Políticos:

PPD/PSD

Partido Social Democrata

PS

Partido Socialista

Coligações de Partidos Políticos:

PCP-PEV

Coligação Democrática Unitária

Grupos de Cidadãos Eleitores:

Candidaturas à **Assembleia de Freguesia** de

OLIVEIRA DO MONDEGO

Município de

PENACOVA

Distrito de

COIMBRA

Partidos Políticos:

PPD/PSD

Partido Social Democrata

PS

Partido Socialista

Coligações de Partidos Políticos:

PCP-PEV

Coligação Democrática Unitária

Grupos de Cidadãos Eleitores:

Candidaturas à **Assembleia de Freguesia** de

PARADELA

Município de

PENACOVA

Distrito de

COIMBRA

Partidos Políticos:

PPD/PSD	Partido Social Democrata
PS	Partido Socialista

Coligações de Partidos Políticos:

PCP-PEV	Coligação Democrática Unitária
---------	--------------------------------

Grupos de Cidadãos Eleitores:

Candidaturas à **Assembleia de Freguesia** de

PENACOVA

Município de

PENACOVA

Distrito de

COIMBRA

Partidos Políticos:

PPD/PSD

Partido Social Democrata

PS

Partido Socialista

Coligações de Partidos Políticos:

PCP-PEV

Coligação Democrática Unitária

Grupos de Cidadãos Eleitores:

Candidaturas à **Assembleia de Freguesia** de

SÃO PAIO DE MONDEGO

Município de

PENACOVA

Distrito de

COIMBRA

Partidos Políticos:

PPD/PSD

Partido Social Democrata

PS

Partido Socialista

Coligações de Partidos Políticos:

PCP-PEV

Coligação Democrática Unitária

Grupos de Cidadãos Eleitores:

Candidaturas à **Assembleia de Freguesia** de

SÃO PEDRO DE ALVA

Município de

PENACOVA

Distrito de

COIMBRA

Partidos Políticos:

PPD/PSD

Partido Social Democrata

PS

Partido Socialista

Coligações de Partidos Políticos:

PCP-PEV

Coligação Democrática Unitária

Grupos de Cidadãos Eleitores:

Candidaturas à **Assembleia de Freguesia** de

SAZES DO LORVÃO

Município de

PENACOVA

Distrito de

COIMBRA

Partidos Políticos:

PPD/PSD

Partido Social Democrata

PS

Partido Socialista

Coligações de Partidos Políticos:

PCP-PEV

Coligação Democrática Unitária

Grupos de Cidadãos Eleitores:

Candidaturas à **Assembleia de Freguesia** de

TRAVANCA DO MONDEGO

Município de

PENACOVA

Distrito de

COIMBRA

Partidos Políticos:

PPD/PSD	Partido Social Democrata
PS	Partido Socialista

Coligações de Partidos Políticos:

PCP-PEV	Coligação Democrática Unitária
---------	--------------------------------

Grupos de Cidadãos Eleitores:

PENELA

CM	PPD/PSD	Partido Social Democrata
CM	PS	Partido Socialista
CM	PCP-PEV	Coligação Democrática Unitária
AM	PPD/PSD	Partido Social Democrata
AM	PS	Partido Socialista
AM	PCP-PEV	Coligação Democrática Unitária

Legenda: CM – Câmara Municipal
AM – Assembleia Municipal

Câmara Municipal

e

Assembleia Municipal

ELEIÇÃO PARA AS AUTARQUIAS LOCAIS - 2009

Partido político ou Coligação

PSD - Penela

CONTA - RECEITAS DE CAMPANHA**ESTRUTURA LOCAL**

Receitas	Detalhe	Valor		
		Real	Orçamento	Desvio
Subvenção estatal	Mapa M 6	0,00	0,00	0,00
Dotação da Sede de Campanha/ /Partido	Mapa M 7	9.326,99	47.925,00	-38.598,01
Donativos e Produto de Angariação de Fundos	Mapa M 8	0,00	0,00	0,00
Total das Receitas		9.326,99	47.925,00	-38.598,01



ELEIÇÃO PARA AS AUTARQUIAS LOCAIS - 2009

Partido político ou Coligação

PSD - Penela

CONTA - DESPESAS DE CAMPANHA

Despesas	Detalhe	Valor		
		Real	Orçamento	Desvio
Concepção da Campanha, Agências de Comunicação e Estudos de Mercado	Mapa M 9	850,00	763,28	86,72
Propaganda, Comunicação Impressa e Digital	Mapa M 10	2.619,00	3.049,31	-430,31
Estruturas, Cartazes e Telas	Mapa M 11	2.262,00	22.414,50	-20.152,50
Comícios e Espectáculos	Mapa M 12	0,00	1.053,32	-1.053,32
Brindes e Outras Ofertas	Mapa M 13	3.300,00	7.824,34	-4.524,34
Custos Administrativos e Operacionais	Mapa M 14	283,97	12.820,25	-12.536,28
Outras Despesas Financeiras	Mapa M 15	12,02	0,00	12,02
Total das Despesas		9.326,99	47.925,00	-38.598,01



ELEIÇÃO PARA AS AUTARQUIAS LOCAIS - 2009

Partido político ou Coligação

PSD - Penela

BALANÇO DE CAMPANHA
reportado ao dia das eleições**A preparar pelas Estruturas Central e Locais**

Activo	Valor
Dívidas de Terceiros	
24. Estado (subvenção a receber)	0,00
25. Estruturas Central/Locais	0,00
26. Outros	0,00
27. Acréscimo de Proveitos	2.723,52
12. Disponibilidades	6.368,99
Total do Activo	9.092,51

Passivo	Valor
51. Fundos próprios	
Saldo final de campanha (positivo ou negativo) x	0,00
Dívidas a Terceiros	
22. Fornecedores	6.100,97
23. Instituições de Crédito	0,00
24. Estado	0,00
25.1. Partido/Estrutura Central	0,00
25.2. Estruturas Locais	0,00
26. Outros	0,00
27. Acréscimos de Custos	2.991,54
Total do Passivo	9.092,51

x Diferença entre Receitas e Despesas de Campanha





AUTÁRQUICAS 2009

PARTIDO SOCIALISTA

DISTRITO Coimbra

CONCELHO

Penela

CONTA - RECEITAS DE CAMPANHA

ESTRUTURA LOCAL

Receitas	Detalhe	Valor		
		Real	Orçamento	Desvio
Subvenção Estatal	Mapa M 6	29.006,59	34.093,00	5.086,41
Dotação Sede de Campanha / Partido	Mapa M 7	14.488,24	1.435,00	-13.053,24
Donativos e Produto de Angariação de Fundos	Mapa M 8	951,00	1.000,00	49,00
Total das Receitas		44.445,83	36.528,00	-7.917,83

Mandatário financeiro:

Data:



AUTÁRQUICAS 2009

PARTIDO SOCIALISTA

DISTRITO Coimbra

CONCELHO

Penela

CONTA – DEPESAS DE CAMPANHA

ESTRUTURAS LOCAIS

Categoria	Detalhe	Valor		
		Real	Orçamento	Desvio
Concepção da Campanha, Agências de Comunicação e Estudos de Mercado	Mapa M 9	0,00	12.268,00	12.268,00
Propaganda, Comunicação Impressa e Digital	Mapa M 10	4.850,76	4.500,00	-350,76
Estruturas , Cartazes e Telas	Mapa M 11	8.790,00	0,00	-8.790,00
Comícios e Espectáculos	Mapa M 12	8.894,02	6.000,00	-2.894,02
Brindes e Outras Ofertas	Mapa M 13	6.807,00	2.000,00	-4.807,00
Custos Administrativos e Operacionais	Mapa M 14	602,11	11.760,00	11.157,89
Outras Despesas Financeiras	Mapa M 15	13,70	0,00	-13,70
Total das Despesas		29.957,59	36.528,00	6.570,41

Mandatário financeiro:

Data:

Balancete de Centros de Custo por Concelho

Parâmetros:

Mês: 15	Distrito: 06	Concelhos: de 14 à 14	Ano: 2010
---------	--------------	-----------------------	-----------

Centro/Conta	Descrição	Débito	Crédito	Saldo
02106140	PENELA	0,00 €	1.701,60 €	-1.701,60 €
654	IMPUTACAO DE RECEITAS	0,00 €	1.129,98 €	-1.129,98 €
76513	CONTRIBUICAO DO PCP	0,00 €	571,62 €	-571,62 €
35106140	PENELA	162,41 €	0,00 €	162,41 €
653	IMPUTACAO DE CUSTOS	162,41 €	0,00 €	162,41 €
36106140	PENELA	60,08 €	0,00 €	60,08 €
653	IMPUTACAO DE CUSTOS	60,08 €	0,00 €	60,08 €
37106140	PENELA	47,61 €	0,00 €	47,61 €
653	IMPUTACAO DE CUSTOS	47,61 €	0,00 €	47,61 €
38106140	PENELA	27,56 €	0,00 €	27,56 €
653	IMPUTACAO DE CUSTOS	27,56 €	0,00 €	27,56 €
40106140	PENELA	1.403,94 €	0,00 €	1.403,94 €
62212	COMBUSTIVEIS	65,00 €	0,00 €	65,00 €
622261	REFEICOES	51,45 €	0,00 €	51,45 €
622263	DESLOCACOES E ESTADIAS	449,15 €	0,00 €	449,15 €
62298	DESPESAS BANCARIAS	6,02 €	0,00 €	6,02 €
653	IMPUTACAO DE CUSTOS	832,32 €	0,00 €	832,32 €
Total global		1.701,60 €	1.701,60 €	0,00 €

Assembleias de Freguesia

Candidaturas à **Assembleia de Freguesia** de

CUMEEIRA

Município de

PENELA

Distrito de

COIMBRA

Partidos Políticos:

PPD/PSD

Partido Social Democrata

PS

Partido Socialista

Coligações de Partidos Políticos:

Grupos de Cidadãos Eleitores:

Candidaturas à **Assembleia de Freguesia** de

ESPINHAL

Município de

PENELA

Distrito de

COIMBRA

Partidos Políticos:

PPD/PSD

Partido Social Democrata

PS

Partido Socialista

Coligações de Partidos Políticos:

Grupos de Cidadãos Eleitores:

Candidaturas à **Assembleia de Freguesia** de

PODENTES

Município de

PENELA

Distrito de

COIMBRA

Partidos Políticos:

PPD/PSD

Partido Social Democrata

PS

Partido Socialista

Coligações de Partidos Políticos:

Grupos de Cidadãos Eleitores:

Candidaturas à **Assembleia de Freguesia** de

RABAÇAL

Município de

PENELA

Distrito de

COIMBRA

Partidos Políticos:

PPD/PSD

Partido Social Democrata

PS

Partido Socialista

Coligações de Partidos Políticos:

Grupos de Cidadãos Eleitores:

Candidaturas à **Assembleia de Freguesia** de

STA EUFÉMIA

Município de

PENELA

Distrito de

COIMBRA

Partidos Políticos:

PPD/PSD

Partido Social Democrata

PS

Partido Socialista

Coligações de Partidos Políticos:

PCP-PEV

Coligação Democrática Unitária

Grupos de Cidadãos Eleitores:

Candidaturas à **Assembleia de Freguesia** de

S MIGUEL

Município de

PENELA

Distrito de

COIMBRA

Partidos Políticos:

PPD/PSD	Partido Social Democrata
PS	Partido Socialista

Coligações de Partidos Políticos:

PCP-PEV	Coligação Democrática Unitária
---------	--------------------------------

Grupos de Cidadãos Eleitores:

SOURE

CM	B.E.	Bloco de Esquerda
CM	CDS-PP	Partido Popular
CM	PPD/PSD	Partido Social Democrata
CM	PS	Partido Socialista
CM	PCP-PEV	Coligação Democrática Unitária
AM	B.E.	Bloco de Esquerda
AM	PPD/PSD	Partido Social Democrata
AM	PS	Partido Socialista
AM	PCP-PEV	Coligação Democrática Unitária

Legenda: CM – Câmara Municipal
AM – Assembleia Municipal

Câmara Municipal

e

Assembleia Municipal

ELEIÇÃO PARA AS AUTARQUIAS LOCAIS - 2009

ANEXO Vi

BLOCO DE ESQUERDA
SOURE
 CONTA - RECEITAS DA CAMPANHA
 ESTRUTURA LOCAL

Receitas	Detalhe	Valor			
		Real	Receitas imputadas	Orçamento	Desvio
Subvenção Estatal	Mapa M 6	0,00	3.637,19	6.044,12	-2.406,94
Dotação da sede de Campanha/Partido	Mapa M 7	1.200,00	4.080,25	557,18	4.723,07
Donativos Produto Angariação Fundos	Mapa M 8	800,00	3,89	412,27	391,62
Total das Receitas		2.000,00	7.721,33	7.013,57	2.707,75

ELEIÇÃO PARA AS AUTARQUIAS LOCAIS - 2009

ANEXO VII

BLOCO DE ESQUERDA

CONTA - DESPESAS DA CAMPANHA

SOURE

Despesas	Detalhe	Valor			
		Real	Despesas imputadas	Orçamento	Desvio
Concepção da Campanha, Agências comunica e estudos merc	Mapa M 9	0,00	0,00	78,53	-78,53
Propaganda, Comunicação Impressa e Digital	Mapa M 10	485,56	675,04	2.864,18	-1.703,57
Estruturas, Cartazes e Telas	Mapa M 11	213,20	1.132,76	1.116,56	229,40
Comícios e Espectáculos	Mapa M 12	440,00	37,80	1.963,19	-1.485,38
Brindes e Outras Ofertas	Mapa M 13	0,00	0,00	19,63	-19,63
Custos Administrativos e Operacionais	Mapa M 14	802,20	981,11	951,86	831,45
Outras Desepsas Financeiras	Mapa M 15	40,14	52,62	19,63	73,13
Total das Despesas		1.981,10	2.879,33	7.013,57	-2.153,14

ELEIÇÃO PARA AS AUTARQUIAS LOCAIS - 2009

11-10-2009

Bloco de Esquerda

BALANCO DE CAMPANHA
Soure

Codigo contás			
C	Poc		Valor
		Activo	
		Dividas de terceiros:	
	24	Estado - Iva Restituicao	
	26	Estruturas Centrais /Locais	
	12	Disponibilidades	18,90
	27	Acrescimos e diferimentos.....	
		Total do activo.....	18,90

Codigo contás			
C	Poc		Valor
		Passivo	
	51	Fundos Próprios	
		Saldo final da campanha	18,90
		Dividas a terceiros:	
	22	Fornecedores	
	23	Instituições de crédito	
	268	Partido/Estrutura Central	
	268	Estruturas Locais	
	27	Outros	
		Total do Passivo	18,90

Data: 2009/10/11

ELEIÇÃO PARA AS AUTARQUIAS LOCAIS - 2009

Partido político ou Coligação

PSD**CONTA - RECEITAS DE CAMPANHA****ESTRUTURA LOCAL**

Receitas	Detalhe	Valor		
		Real	Orçamento	Desvio
Subvenção estatal	Mapa M 6	0,00	0,00	0,00
Dotação da Sede de Campanha/ /Partido	Mapa M 7	16.278,20	95.850,00	-79.571,80
Donativos e Produto de Angariação de Fundos	Mapa M 8	0,00	0,00	0,00
Total das Receitas		16.278,20	95.850,00	-79.571,80



ELEIÇÃO PARA AS AUTARQUIAS LOCAIS - 2009

Partido político ou Coligação

PSD

CONTA - DESPESAS DE CAMPANHA

Despesas	Detalhe	Valor		
		Real	Orçamento	Desvio
Concepção da Campanha, Agências de Comunicação e Estudos de Mercado	Mapa M 9	3.000,00	1.526,56	1.473,44
Propaganda, Comunicação Impressa e Digital	Mapa M 10	5.463,00	6.098,62	-635,62
Estruturas, Cartazes e Telas	Mapa M 11	2.892,00	44.828,99	-41.936,99
Comícios e Espectáculos	Mapa M 12	510,78	2.106,65	-1.595,87
Brindes e Outras Ofertas	Mapa M 13	1.188,00	15.648,68	-14.460,68
Custos Administrativos e Operacionais	Mapa M 14	3.217,69	25.640,50	-22.422,81
Outras Despesas Financeiras	Mapa M 15	6,73	0,00	6,73
Total das Despesas		16.278,20	95.850,00	-79.571,80



ELEIÇÃO PARA AS AUTARQUIAS LOCAIS - 2009

Partido político ou Coligação

PSD - Soure

BALANÇO DE CAMPANHA
reportado ao dia das eleições

A preparar pelas Estruturas Central e Locais

Activo	Valor
Dívidas de Terceiros	
24. Estado (subvenção a receber)	0,00
25. Estruturas Central/Locais	200,00
26. Outros	0,00
27. Acréscimo de Proveitos	4.442,30
12. Disponibilidades	4.554,65
Total do Activo	9.196,95

Passivo	Valor
51. Fundos próprios	
Saldo final de campanha (positivo ou negativo) ✘	0,00
Dívidas a Terceiros	
22. Fornecedores	3.609,61
23. Instituições de Crédito	0,00
24. Estado	200,00
25.1. Partido/Estrutura Central	0,00
25.2. Estruturas Locais	0,00
26. Outros	0,00
27. Acréscimos de Custos	5.387,34
Total do Passivo	9.196,95

✘ Diferença entre Receitas e Despesas de Campanha





AUTÁRQUICAS 2009

PARTIDO SOCIALISTA

DISTRITO Coimbra

CONCELHO

Soure

CONTA - RECEITAS DE CAMPANHA

ESTRUTURA LOCAL

Receitas	Detalhe	Valor		
		Real	Orçamento	Desvio
Subvenção Estatal	Mapa M 6	78.380,58	86.105,00	7.724,42
Dotação Sede de Campanha / Partido	Mapa M 7	14.008,75	2.871,00	-11.137,75
Donativos e Produto de Angariação de Fundos	Mapa M 8	400,00	0,00	-400,00
Total das Receitas		92.789,33	88.976,00	-3.813,33

Mandatário financeiro:

Data:



AUTÁRQUICAS 2009

PARTIDO SOCIALISTA

DISTRITO Coimbra

CONCELHO

Soure

CONTA – DEPESAS DE CAMPANHA

ESTRUTURAS LOCAIS

Categoria	Detalhe	Valor		
		Real	Orçamento	Desvio
Concepção da Campanha, Agências de Comunicação e Estudos de Mercado	Mapa M 9	0,00	0,00	0,00
Propaganda, Comunicação Impressa e Digital	Mapa M 10	19.542,00	50.100,00	30.558,00
Estruturas , Cartazes e Telas	Mapa M 11	31.816,80	0,00	-31.816,80
Comícios e Espectáculos	Mapa M 12	13.860,23	23.000,00	9.139,77
Brindes e Outras Ofertas	Mapa M 13	9.608,40	11.605,00	1.996,60
Custos Administrativos e Operacionais	Mapa M 14	3.931,75	4.271,00	339,25
Outras Despesas Financeiras	Mapa M 15	21,40	0,00	-21,40
Total das Despesas		78.780,58	88.976,00	10.195,42

Mandatário financeiro:

Data:

Balancete de Centros de Custo por Concelho

Parâmetros:

Mês: 15	Distrito: 06	Concelhos: de 15 à 15	Ano: 2010
---------	--------------	-----------------------	-----------

Centro/Conta	Descrição	Débito	Crédito	Saldo
01106150	SOURE	0,00 €	9.247,79 €	-9.247,79 €
76512	SUBVENCAO PUBLICA	0,00 €	9.247,79 €	-9.247,79 €
02106150	SOURE	0,00 €	9.247,79 €	-9.247,79 €
654	IMPUTACAO DE RECEITAS	0,00 €	1.642,84 €	-1.642,84 €
76513	CONTRIBUICAO DO PCP	0,00 €	7.604,95 €	-7.604,95 €
35106150	SOURE	162,41 €	0,00 €	162,41 €
653	IMPUTACAO DE CUSTOS	162,41 €	0,00 €	162,41 €
36106150	SOURE	5.168,69 €	0,00 €	5.168,69 €
622226	COMUNICACOES - OUTROS	127,20 €	0,00 €	127,20 €
622331114	PROGRAMA ELEITORAL	1.674,00 €	0,00 €	1.674,00 €
622331115	FOLHETOS / DESDOBRAVEIS	1.140,00 €	0,00 €	1.140,00 €
6223311165	OUTROS FOLHETOS IMPRESSOS	1.632,00 €	0,00 €	1.632,00 €
62299	OUTROS	225,80 €	0,00 €	225,80 €
653	IMPUTACAO DE CUSTOS	369,69 €	0,00 €	369,69 €
37106150	SOURE	2.284,33 €	0,00 €	2.284,33 €
6223311124	CARTAZES - 1.75 x 1.25	1.092,00 €	0,00 €	1.092,00 €
62233113	OUTROS	950,00 €	0,00 €	950,00 €
653	IMPUTACAO DE CUSTOS	242,33 €	0,00 €	242,33 €
38106150	SOURE	31,40 €	0,00 €	31,40 €
653	IMPUTACAO DE CUSTOS	31,40 €	0,00 €	31,40 €
40106150	SOURE	1.600,96 €	0,00 €	1.600,96 €
622261	REFEICOES	49,00 €	0,00 €	49,00 €
622263	DESLOCACOES E ESTADIAS	262,00 €	0,00 €	262,00 €
622264	SALARIOS	446,93 €	0,00 €	446,93 €
62298	DESPESAS BANCARIAS	6,02 €	0,00 €	6,02 €
653	IMPUTACAO DE CUSTOS	837,01 €	0,00 €	837,01 €
Total global		9.247,79 €	18.495,58 €	-9.247,79 €

Câmara Municipal

ELEIÇÃO PARA AS AUTARQUIAS LOCAIS - 2009

Partido Político

CDS- PP

CONTA - RECEITAS DE CAMPANHA

SOURE

Receitas	Detalhe	Valor		
		Real	Orçamento	Desvio
Subvenção estatal	Mapa M 6	0,00	833,15	-833,15
Dotação da Sede de Campanha/ /Partido	Mapa M 7	0,00	0,00	0,00
Donativos e Produto de Angariação de Fundos	Mapa M 8	0,00	43,85	-43,85
Total das Receitas		0,00	877,00	-877,00

ELEIÇÃO PARA AS AUTARQUIAS LOCAIS - 2009

Partido Político

CDS-PP

CONTA - DESPESAS DE CAMPANHA

SOURE

Despesas	Detalhe	Valor		
		Real	Orçamento	Desvio
Concepção da Campanha, Agências de Comunicação e Estudos de Mercado	Mapa M 9	0,00	87,70	-87,70
Propaganda, Comunicação Impressa e Digital	Mapa M 10	0,00	394,65	-394,65
Estruturas, Cartazes e Telas	Mapa M 11	0,00	175,40	-175,40
Comícios e Espectáculos	Mapa M 12	0,00	87,70	-87,70
Brindes e Outras Ofertas	Mapa M 13	0,00	131,55	-131,55
Custos Administrativos e Operacionais	Mapa M 14	0,00	0,00	0,00
Outras Despesas Financeiras	Mapa M 15	0,00	0,00	0,00
Total das Despesas		0,00	877,00	-877,00

ELEIÇÃO PARA AS AUTARQUIAS LOCAIS - 2009

Partido Político

CDS PP

BALANÇO DE CAMPANHA
reportado ao dia das eleições
SOURE

Activo	Valor
Dívidas de Terceiros	
24. Estado (subvenção a receber)	0,00
25. Estruturas Central/Locais	0,00
12. Disponibilidades	0,00
Total do Activo	0,00

Passivo	Valor
51. Fundos próprios	
Saldo final de campanha (positivo ou negativo)☒	0,00
Dívidas a Terceiros	
22. Fornecedores	0,00
23. Instituições de Crédito	0,00
25.1. Partido/Estrutura Central	0,00
25.2. Estruturas Locais	0,00
26. Outros	0,00
Total do Passivo	0,00

☒ Diferença entre Receitas e Despesas de Campanha

Assembleias de Freguesia

Candidaturas à **Assembleia de Freguesia** de

ALFARELOS

Município de

SOURE

Distrito de

COIMBRA

Partidos Políticos:

PS Partido Socialista

Coligações de Partidos Políticos:

PCP-PEV Coligação Democrática Unitária

Grupos de Cidadãos Eleitores:

Candidaturas à **Assembleia de Freguesia** de

BRUNHÓS

Município de

SOURE

Distrito de

COIMBRA

Partidos Políticos:

PPD/PSD

Partido Social Democrata

PS

Partido Socialista

Coligações de Partidos Políticos:

Grupos de Cidadãos Eleitores:

Candidaturas à **Assembleia de Freguesia** de

DEGRACIAS

Município de

SOURE

Distrito de

COIMBRA

Partidos Políticos:

PPD/PSD

Partido Social Democrata

PS

Partido Socialista

Coligações de Partidos Políticos:

PCP-PEV

Coligação Democrática Unitária

Grupos de Cidadãos Eleitores:

Candidaturas à **Assembleia de Freguesia** de

FIGUEIRÓ DO CAMPO

Município de

SOURE

Distrito de

COIMBRA

Partidos Políticos:

PPD/PSD

Partido Social Democrata

PS

Partido Socialista

Coligações de Partidos Políticos:

PCP-PEV

Coligação Democrática Unitária

Grupos de Cidadãos Eleitores:

Candidaturas à **Assembleia de Freguesia** de

GESTEIRA

Município de

SOURE

Distrito de

COIMBRA

Partidos Políticos:

PPD/PSD

Partido Social Democrata

Coligações de Partidos Políticos:

PCP-PEV

Coligação Democrática Unitária

Grupos de Cidadãos Eleitores:

Candidaturas à **Assembleia de Freguesia** de

GRANJA DO ULMEIRO

Município de

SOURE

Distrito de

COIMBRA

Partidos Políticos:

PS Partido Socialista

Coligações de Partidos Políticos:

PCP-PEV Coligação Democrática Unitária

Grupos de Cidadãos Eleitores:

Candidaturas à **Assembleia de Freguesia** de

POMBALINHO

Município de

SOURE

Distrito de

COIMBRA

Partidos Políticos:

PPD/PSD	Partido Social Democrata
PS	Partido Socialista

Coligações de Partidos Políticos:

PCP-PEV	Coligação Democrática Unitária
---------	--------------------------------

Grupos de Cidadãos Eleitores:

Candidaturas à **Assembleia de Freguesia** de

SAMUEL

Município de

SOURE

Distrito de

COIMBRA

Partidos Políticos:

PS Partido Socialista

Coligações de Partidos Políticos:

PCP-PEV Coligação Democrática Unitária

Grupos de Cidadãos Eleitores:

Candidaturas à **Assembleia de Freguesia** de

SOURE

Município de

SOURE

Distrito de

COIMBRA

Partidos Políticos:

B.E.	Bloco de Esquerda
PPD/PSD	Partido Social Democrata
PS	Partido Socialista

Coligações de Partidos Políticos:

PCP-PEV	Coligação Democrática Unitária
---------	--------------------------------

Grupos de Cidadãos Eleitores:

Candidaturas à **Assembleia de Freguesia** de

TAPEUS

Município de

SOURE

Distrito de

COIMBRA

Partidos Políticos:

PPD/PSD	Partido Social Democrata
PS	Partido Socialista

Coligações de Partidos Políticos:

PCP-PEV	Coligação Democrática Unitária
---------	--------------------------------

Grupos de Cidadãos Eleitores:

Candidaturas à **Assembleia de Freguesia** de

VILA NOVA DE ANÇOS

Município de

SOURE

Distrito de

COIMBRA

Partidos Políticos:

PPD/PSD

Partido Social Democrata

PS

Partido Socialista

Coligações de Partidos Políticos:

PCP-PEV

Coligação Democrática Unitária

Grupos de Cidadãos Eleitores:

Candidaturas à **Assembleia de Freguesia** de

VILA DA RAINHA

Município de

SOURE

Distrito de

COIMBRA

Partidos Políticos:

PPD/PSD	Partido Social Democrata
PS	Partido Socialista

Coligações de Partidos Políticos:

PCP-PEV	Coligação Democrática Unitária
---------	--------------------------------

Grupos de Cidadãos Eleitores:

livpu	LISTA DE INDEPENDENTES (VENCER PARA UNIR)
-------	---

LISTA DE CIDADÃOS INDEPENDENTES - VENCER PARA UNIR

AUTÁRQUICAS 2009

Exmo. Sr. Meritíssimo

4046/10 08-01

Presidente do Tribunal Constitucional

1/ Comunicar por "isto" mat e prestações de contas. Enviar Abitoshanid
2/ Publicar ao G.C.E. que as despesas feitas por seu pai e não pelo
uma bancária de campanha
De acordo com a lei 19/2003 de 20 Junho referente ao financiamento dos Partidos Políticos, Coligações e Listas de Cidadãos nas campanhas eleitorais, venho como mandatário e 1º Proponente da Lista de Cidadãos Independentes – Vencer para Unir, candidato a Assembleia de Freguesia de Vinha da Rainha, prestar contas com a respectiva campanha eleitoral.

3/ não foi publicada em jornal local a identidade de do. R.F. que é obrigatória, bem como esse anúncio tem que ser debitado
Gasolina *o preço pela conta da campanha* ----- 120,00€

Papel ----- 6,00€

Fotocópias ----- 15,00€

Tinteiros ----- 25,00€

Total ----- 166,00€

(cento e sessenta e seis euros)

A totalidade desta despesa foi suportada pelo 1º Proponente e subscritores elegíveis da respectiva Lista.

1º Proponente

João António Bettel

TÁBUA

CM	PS	Partido Socialista	
CM	PCP-PEV	Coligação Democrática Unitária	
CM	PPD/PSD.CDS-PP	Partido Social Democrata. Partido Popular	POR TÁBUA, JUNTOS CONSEGUIMOS
AM	PS	Partido Socialista	
AM	PCP-PEV	Coligação Democrática Unitária	
AM	PPD/PSD.CDS-PP	Partido Social Democrata. Partido Popular	POR TÁBUA, JUNTOS CONSEGUIMOS

Legenda: CM – Câmara Municipal
AM – Assembleia Municipal

Câmara Municipal

e

Assembleia Municipal



AUTÁRQUICAS 2009

PARTIDO SOCIALISTA

DISTRITO Coimbra

CONCELHO

Tábua

CONTA - RECEITAS DE CAMPANHA

ESTRUTURA LOCAL

Receitas	Detalhe	Valor		
		Real	Orçamento	Desvio
Subvenção Estatal	Mapa M 6	81.205,40	80.485,00	-720,40
Dotação Sede de Campanha / Partido	Mapa M 7	14.364,67	2.871,00	-11.493,67
Donativos e Produto de Angariação de Fundos	Mapa M 8	8.350,00	17.870,00	9.520,00
Total das Receitas		103.920,07	101.226,00	-2.694,07

Mandatário financeiro:

Data:



AUTÁRQUICAS 2009

PARTIDO SOCIALISTA

DISTRITO Coimbra

CONCELHO

Tábua

CONTA – DEPESAS DE CAMPANHA

ESTRUTURAS LOCAIS

Categoria	Detalhe	Valor		
		Real	Orçamento	Desvio
Concepção da Campanha, Agências de Comunicação e Estudos de Mercado	Mapa M 9	81,23	4.500,00	4.418,77
Propaganda, Comunicação Impressa e Digital	Mapa M 10	8.418,48	31.900,00	23.481,52
Estruturas , Cartazes e Telas	Mapa M 11	21.646,20	0,00	-21.646,20
Comícios e Espectáculos	Mapa M 12	40.074,05	32.295,00	-7.779,05
Brindes e Outras Ofertas	Mapa M 13	13.671,31	17.200,00	3.528,69
Custos Administrativos e Operacionais	Mapa M 14	5.656,68	15.171,00	9.514,32
Outras Despesas Financeiras	Mapa M 15	7,45	0,00	-7,45
Total das Despesas		89.555,40	101.066,00	11.510,60

Mandatário financeiro:

Data:

Balancete de Centros de Custo por Concelho

Parâmetros:

Mês: 15	Distrito: 06	Concelhos: de 16 à 16	Ano: 2010
---------	--------------	-----------------------	-----------


Centro/Conta	Descrição	Débito	Crédito	Saldo
01106160	TABUA	0,00 €	5.971,92 €	-5.971,92 €
76512	SUBVENCAO PUBLICA	0,00 €	5.971,92 €	-5.971,92 €
02106160	TABUA	0,00 €	5.971,91 €	-5.971,91 €
654	IMPUTACAO DE RECEITAS	0,00 €	1.451,63 €	-1.451,63 €
76513	CONTRIBUICAO DO PCP	0,00 €	4.520,28 €	-4.520,28 €
35106160	TABUA	162,41 €	0,00 €	162,41 €
653	IMPUTACAO DE CUSTOS	162,41 €	0,00 €	162,41 €
36106160	TABUA	349,92 €	0,00 €	349,92 €
62299	OUTROS	75,00 €	0,00 €	75,00 €
653	IMPUTACAO DE CUSTOS	274,92 €	0,00 €	274,92 €
37106160	TABUA	863,01 €	0,00 €	863,01 €
6223311124	CARTAZES - 1.75 x 1.25	715,20 €	0,00 €	715,20 €
653	IMPUTACAO DE CUSTOS	147,81 €	0,00 €	147,81 €
38106160	TABUA	29,48 €	0,00 €	29,48 €
653	IMPUTACAO DE CUSTOS	29,48 €	0,00 €	29,48 €
40106160	TABUA	4.567,09 €	0,00 €	4.567,09 €
62212	COMBUSTIVEIS	330,49 €	0,00 €	330,49 €
622261	REFEICOES	101,09 €	0,00 €	101,09 €
622263	DESLOCACOES E ESTADIAS	242,95 €	0,00 €	242,95 €
622264	SALARIOS	3.049,53 €	0,00 €	3.049,53 €
62298	DESPESAS BANCARIAS	6,02 €	0,00 €	6,02 €
653	IMPUTACAO DE CUSTOS	837,01 €	0,00 €	837,01 €
Total global		5.971,91 €	11.943,83 €	-5.971,92 €

ELEIÇÃO PARA AS AUTARQUIAS LOCAIS - 2009

Partido político ou Coligação

Colig. Por Tábua - Juntos Conseguimos**CONTA - RECEITAS DE CAMPANHA****ESTRUTURA LOCAL**

Receitas	Detalhe	Valor		
		Real	Orçamento	Desvio
Subvenção estatal	Mapa M 6	0,00	0,00	0,00
Dotação da Sede de Campanha/ /Partido	Mapa M 7	20.408,00	95.850,00	-75.442,00
Donativos e Produto de Angariação de Fundos	Mapa M 8	440,00	0,00	440,00
Total das Receitas		20.848,00	95.850,00	-75.002,00




ELEIÇÃO PARA AS AUTARQUIAS LOCAIS - 2009

Partido político ou Coligação

Colig. Por Tábua - Juntos Conseguimos

CONTA - DESPESAS DE CAMPANHA

Despesas	Detalhe	Valor		
		Real	Orçamento	Desvio
Concepção da Campanha, Agências de Comunicação e Estudos de Mercado	Mapa M 9	0,00	1.526,56	-1.526,56
Propaganda, Comunicação Impressa e Digital	Mapa M 10	12.023,60	6.098,62	5.924,98
Estruturas, Cartazes e Telas	Mapa M 11	4.762,56	44.828,99	-40.066,43
Comícios e Espectáculos	Mapa M 12	2.350,84	2.106,65	244,19
Brindes e Outras Ofertas	Mapa M 13	0,00	15.648,68	-15.648,68
Custos Administrativos e Operacionais	Mapa M 14	1.690,00	25.640,50	-23.950,50
Outras Despesas Financeiras	Mapa M 15	21,00	0,00	21,00
Total das Despesas		20.848,00	95.850,00	-75.002,00



ELEIÇÃO PARA AS AUTARQUIAS LOCAIS - 2009

Partido político ou Coligação

Colig. Por Tábua -
Juntos Conseguimos**BALANÇO DE CAMPANHA**
reportado ao dia das eleições**A preparar pelas Estruturas Central e Locais**

Activo	Valor
Dívidas de Terceiros	
24. Estado (subvenção a receber)	0,00
25. Estruturas Central/Locais	1.529,09
26. Outros	0,00
27. Acréscimo de Proveitos	3.601,47
12. Disponibilidades	3.794,88
Total do Activo	8.925,44

Passivo	Valor
51. Fundos próprios	
Saldo final de campanha (positivo ou negativo) 	0,00
Dívidas a Terceiros	
22. Fornecedores	5.279,20
23. Instituições de Crédito	0,00
24. Estado	0,00
25.1. Partido/Estrutura Central	0,00
25.2. Estruturas Locais	0,00
26. Outros	0,00
27. Acréscimos de Custos	3.646,24
Total do Passivo	8.925,44



Assembleias de Freguesia

Candidaturas à **Assembleia de Freguesia** de

ÁZERE

Município de

TÁBUA

Distrito de

COIMBRA

Partidos Políticos:

PS Partido Socialista

Coligações de Partidos Políticos:

PCP-PEV Coligação Democrática Unitária

PPD/PSD.CDS-PP Partido Social Democrata. Partido Popular

POR TÁBUA, JUNTOS CONSEGUIMOS

Grupos de Cidadãos Eleitores:

Candidaturas à **Assembleia de Freguesia** de

CANDOSA

Município de

TÁBUA

Distrito de

COIMBRA

Partidos Políticos:

PS Partido Socialista

Coligações de Partidos Políticos:

PCP-PEV Coligação Democrática Unitária

PPD/PSD.CDS-PP Partido Social Democrata. Partido Popular

POR TÁBUA, JUNTOS CONSEGUIMOS

Grupos de Cidadãos Eleitores:

Candidaturas à **Assembleia de Freguesia** de

CARAPINHA

Município de

TÁBUA

Distrito de

COIMBRA

Partidos Políticos:

Coligações de Partidos Políticos:

PCP-PEV

Coligação Democrática Unitária

PPD/PSD.CDS-PP

Partido Social Democrata. Partido Popular

POR TÁBUA, JUNTOS CONSEGUIMOS

Grupos de Cidadãos Eleitores:

mip

MOVIMENTO INDEPENDENTE PINHA



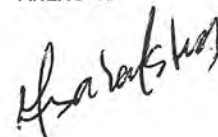
ELEIÇÃO PARA AS AUTARQUIAS LOCAIS - 2009

Grupo de Cidadãos Eleitores

Movimento Independente PINHA

CONTA - RECEITAS DE CAMPANHA

Receitas	Detalhe	Valor		
		Real	Orçamento	Desvio
Subvenção Estatal	Mapa M 1	0,00	0,00	0,00
Contribuição de Partidos políticos	Mapa M 2	0,00	0,00	0,00
Donativos iniciais dos proponentes do GCE	Mapa M 3	300,00	1.000,00	-700,00
Donativos e Produto de Angariação de Fundos	Mapa M 4	0,00	0,00	0,00
Total das Receitas		300,00	1.000,00	-700,00



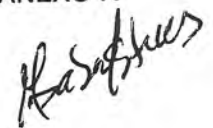
ELEIÇÃO PARA AS AUTARQUIAS LOCAIS - 2009

Grupo de Cidadãos Eleitores

Movimento Independente PINHA

CONTA - DESPESAS DE CAMPANHA

Despesas	Detalhe	Valor		
		Real	Orçamento	Desvio
Concepção da Campanha, Agências de Comunicação e Estudos de Mercado	Mapa M 5	0,00	0,00	0,00
Propaganda, Comunicação Impressa e Digital	Mapa M 6	108,00	400,00	-292,00
Estruturas, Cartazes e Telas	Mapa M 7	0,00	0,00	0,00
Comícios e Espectáculos	Mapa M 8	0,00	350,00	-350,00
Brindes e Outras Ofertas	Mapa M 9	0,00	150,00	-150,00
Custos Administrativos e Operacionais	Mapa M 10	50,00	100,00	-50,00
Outras Despesas Financeiras	Mapa M 11	8,77	0,00	0,00
Total das Despesas		166,77	1.000,00	-842,00



ELEIÇÃO PARA AS AUTARQUIAS LOCAIS - 2009

Grupo de Cidadãos Eleitores _____

Movimento Independente PINHA _____

BALANÇO DE CAMPANHA reportado ao dia das eleições

Activo	Valor
Dívidas de Terceiros	
24. Estado (Subvenção a receber)	0,00
12. Disponibilidades	133,23
Total do Activo	133,23

Passivo	Valor
51. Fundos próprios	
Saldo final de campanha (positivo ou negativo) [⌘]	133,23
Dívidas a Terceiros	
22. Fornecedores	0,00
23. Instituições de Crédito	0,00
26. Outros	0,00
Total do Passivo	133,23

[⌘] Diferença entre Receitas e Despesas de Campanha

Candidaturas à **Assembleia de Freguesia** de

COVAS

Município de

TÁBUA

Distrito de

COIMBRA

Partidos Políticos:

Coligações de Partidos Políticos:

PCP-PEV

Coligação Democrática Unitária

PPD/PSD.CDS-PP

Partido Social Democrata. Partido Popular

POR TÁBUA, JUNTOS CONSEGUIMOS

Grupos de Cidadãos Eleitores:

micpc

MOVIMENTO INDEPENDENTE CONTINUAR POR COVAS



ELEIÇÃO PARA AS AUTARQUIAS LOCAIS - 2009

Grupo de Cidadãos Eleitores

Movimento Independente Continuar por Covas

CONTA - RECEITAS DE CAMPANHA

Receitas	Detalhe	Valor		
		Real	Orçamento	Desvio
Subvenção Estatal	Mapa M 1	0,00	0,00	0,00
Contribuição de Partidos políticos	Mapa M 2	0,00	0,00	0,00
Donativos iniciais dos proponen- tes do GCE	Mapa M 3	600,00	1.000,00	-400,00
Donativos e Produto de Angariação de Fundos	Mapa M 4	0,00	0,00	0,00
Total das Receitas		600,00	1.000,00	-400,00



ELEIÇÃO PARA AS AUTARQUIAS LOCAIS - 2009

Grupo de Cidadãos Eleitores

Movimento Independente Continuar por Covas

CONTA - DESPESAS DE CAMPANHA

Despesas	Detalhe	Valor		
		Real	Orçamento	Desvio
Concepção da Campanha, Agências de Comunicação e Estudos de Mercado	Mapa M 5	0,00	0,00	0,00
Propaganda, Comunicação Impressa e Digital	Mapa M 6	170,00	400,00	-230,00
Estruturas, Cartazes e Telas	Mapa M 7	0,00	0,00	0,00
Comícios e Espectáculos	Mapa M 8	185,45	350,00	-164,55
Brindes e Outras Ofertas	Mapa M 9	201,60	150,00	51,60
Custos Administrativos e Operacionais	Mapa M 10	24,00	100,00	-76,00
Outras Despesas Financeiras	Mapa M 11	3,10	0,00	0,00
Total das Despesas		584,15	1.000,00	-418,95



ELEIÇÃO PARA AS AUTARQUIAS LOCAIS - 2009

Grupo de Cidadãos Eleitores

Movimento Independente Continuar por Covas

BALANÇO DE CAMPANHA reportado ao dia das eleições

Activo	Valor
Dívidas de Terceiros	
24. Estado (Subvenção a receber)	0,00
12. Disponibilidades	596,90
Total do Activo	596,90

Passivo	Valor
51. Fundos próprios	
Saldo final de campanha (positivo ou negativo) ✕	15,85
Dívidas a Terceiros	
22. Fornecedores	581,05
23. Instituições de Crédito	0,00
26. Outros	0,00
Total do Passivo	596,90

✕ Diferença entre Receitas e Despesas de Campanha

Candidaturas à **Assembleia de Freguesia** de

COVELO

Município de

TÁBUA

Distrito de

COIMBRA

Partidos Políticos:

PS Partido Socialista

Coligações de Partidos Políticos:

PCP-PEV Coligação Democrática Unitária

Grupos de Cidadãos Eleitores:

Candidaturas à **Assembleia de Freguesia** de

ESPARIZ

Município de

TÁBUA

Distrito de

COIMBRA

Partidos Políticos:

PS Partido Socialista

Coligações de Partidos Políticos:

PCP-PEV Coligação Democrática Unitária

PPD/PSD.CDS-PP Partido Social Democrata. Partido Popular

POR TÁBUA, JUNTOS CONSEGUIMOS

Grupos de Cidadãos Eleitores:

Candidaturas à **Assembleia de Freguesia** de

MEDA DE MOUROS

Município de

TÁBUA

Distrito de

COIMBRA

Partidos Políticos:

PS Partido Socialista

Coligações de Partidos Políticos:

PPD/PSD.CDS-PP Partido Social Democrata. Partido Popular

POR TÁBUA, JUNTOS CONSEGUIMOS

Grupos de Cidadãos Eleitores:

Candidaturas à **Assembleia de Freguesia** de

MIDÕES

Município de

TÁBUA

Distrito de

COIMBRA

Partidos Políticos:

PS Partido Socialista

Coligações de Partidos Políticos:

PCP-PEV Coligação Democrática Unitária

PPD/PSD.CDS-PP Partido Social Democrata. Partido Popular

POR TÁBUA, JUNTOS CONSEGUIMOS

Grupos de Cidadãos Eleitores:

Candidaturas à **Assembleia de Freguesia** de

MOURONHO

Município de

TÁBUA

Distrito de

COIMBRA

Partidos Políticos:

PS Partido Socialista

Coligações de Partidos Políticos:

PCP-PEV Coligação Democrática Unitária

PPD/PSD.CDS-PP Partido Social Democrata. Partido Popular

POR TÁBUA, JUNTOS CONSEGUIMOS

Grupos de Cidadãos Eleitores:

Candidaturas à **Assembleia de Freguesia** de

PINHEIRO DE COJA

Município de

TÁBUA

Distrito de

COIMBRA

Partidos Políticos:

PS Partido Socialista

Coligações de Partidos Políticos:

PCP-PEV Coligação Democrática Unitária

PPD/PSD.CDS-PP Partido Social Democrata. Partido Popular

POR TÁBUA, JUNTOS CONSEGUIMOS

Grupos de Cidadãos Eleitores:

Candidaturas à **Assembleia de Freguesia** de

POVOA DE MIDÕES

Município de

TÁBUA

Distrito de

COIMBRA

Partidos Políticos:

PS Partido Socialista

Coligações de Partidos Políticos:

PCP-PEV Coligação Democrática Unitária

PPD/PSD.CDS-PP Partido Social Democrata. Partido Popular

POR TÁBUA, JUNTOS CONSEGUIMOS

Grupos de Cidadãos Eleitores:

Candidaturas à **Assembleia de Freguesia** de

SÃO JOÃO DA BOA VISTA

Município de

TÁBUA

Distrito de

COIMBRA

Partidos Políticos:

PS Partido Socialista

Coligações de Partidos Políticos:

PCP-PEV Coligação Democrática Unitária

PPD/PSD.CDS-PP Partido Social Democrata. Partido Popular

POR TÁBUA, JUNTOS CONSEGUIMOS

Grupos de Cidadãos Eleitores:

Candidaturas à **Assembleia de Freguesia** de

SINDE

Município de

TÁBUA

Distrito de

COIMBRA

Partidos Políticos:

PS Partido Socialista

Coligações de Partidos Políticos:

PCP-PEV Coligação Democrática Unitária

PPD/PSD.CDS-PP Partido Social Democrata. Partido Popular

POR TÁBUA, JUNTOS CONSEGUIMOS

Grupos de Cidadãos Eleitores:

Candidaturas à **Assembleia de Freguesia** de

TÁBUA

Município de

TÁBUA

Distrito de

COIMBRA

Partidos Políticos:

PS Partido Socialista

Coligações de Partidos Políticos:

PCP-PEV Coligação Democrática Unitária

PPD/PSD.CDS-PP Partido Social Democrata. Partido Popular

POR TÁBUA, JUNTOS CONSEGUIMOS

Grupos de Cidadãos Eleitores:

Candidaturas à **Assembleia de Freguesia** de

VILA NOVA DE OLIVEIRINHA

Município de

TÁBUA

Distrito de

COIMBRA

Partidos Políticos:

PS Partido Socialista

Coligações de Partidos Políticos:

PPD/PSD.CDS-PP Partido Social Democrata. Partido Popular

POR TÁBUA, JUNTOS CONSEGUIMOS

Grupos de Cidadãos Eleitores:

VILA NOVA DE POIARES

CM	PPD/PSD	Partido Social Democrata
CM	PS	Partido Socialista
CM	PCP-PEV	Coligação Democrática Unitária
AM	PPD/PSD	Partido Social Democrata
AM	PS	Partido Socialista
AM	PCP-PEV	Coligação Democrática Unitária

Legenda: CM – Câmara Municipal
AM – Assembleia Municipal

Câmara Municipal

e

Assembleia Municipal

ELEIÇÃO PARA AS AUTARQUIAS LOCAIS - 2009

Partido político ou Coligação

PSD Autárquicas 2009

Vila Nova de Poiares

CONTA - RECEITAS DE CAMPANHA**Vila Nova de Poiares**

Receitas	Detalhe	Valor		
		Real	Orçamento	Desvio
Subvenção estatal	Mapa M 6	0,00	0,00	0,00
Dotação da Sede de Campanha/ /Partido	Mapa M 7	15.387,86	47.925,00	-32.537,14
Donativos e Produto de Angariação de Fundos	Mapa M 8	14.759,93	0,00	14.759,93
Total das Receitas		30.147,79	47.925,00	-17.777,21



ELEIÇÃO PARA AS AUTARQUIAS LOCAIS - 2009

Partido político ou Coligação

PSD Autárquicas 2009

Vila Nova de Poiares

CONTA - DESPESAS DE CAMPANHA

Despesas	Detalhe	Valor		
		Real	Orçamento	Desvio
Concepção da Campanha, Agências de Comunicação e Estudos de Mercado	Mapa M 9	0,00	763,28	-763,28
Propaganda, Comunicação Impressa e Digital	Mapa M 10	6.455,88	3.049,31	3.406,57
Estruturas, Cartazes e Telas	Mapa M 11	19.106,99	22.414,50	-3.307,51
Comícios e Espectáculos	Mapa M 12	1.098,00	1.053,32	44,68
Brindes e Outras Ofertas	Mapa M 13	2.706,00	7.824,34	-5.118,34
Custos Administrativos e Operacionais	Mapa M 14	759,00	12.820,25	-12.061,25
Outras Despesas Financeiras	Mapa M 15	21,92	0,00	21,92
Total das Despesas		30.147,79	47.925,00	-17.777,21



ELEIÇÃO PARA AS AUTARQUIAS LOCAIS - 2009

PSD

-

Vila Nova Poiares

Partido político ou Coligação

BALANÇO DE CAMPANHA
reportado ao dia das eleições

A preparar pelas Estruturas Central e Locais

Activo	Valor
Dívidas de Terceiros	
24. Estado (subvenção a receber)	0,00
25. Estruturas Central/Locais	5.610,75
26. Outros	14.570,93
27. Acréscimo de Proveitos	2.843,13
12. Disponibilidades	6.632,06
Total do Activo	29.656,87

Passivo	Valor
51. Fundos próprios	
Saldo final de campanha (positivo ou negativo) [⌘]	0,00
Dívidas a Terceiros	
22. Fornecedores	747,58
23. Instituições de Crédito	0,00
24. Estado	0,00
25.1. Partido/Estrutura Central	0,00
25.2. Estruturas Locais	0,00
26. Outros	0,00
27. Acréscimos de Custos	28.909,29
Total do Passivo	29.656,87

⌘ Diferença entre Receitas e Despesas de Campanha





AUTÁRQUICAS 2009

PARTIDO SOCIALISTA

DISTRITO Coimbra

CONCELHO

Vila Nova de Poiares

CONTA - RECEITAS DE CAMPANHA

ESTRUTURA LOCAL

Receitas	Detalhe	Valor		
		Real	Orçamento	Desvio
Subvenção Estatal	Mapa M 6	36.999,59	40.235,00	3.235,41
Dotação Sede de Campanha / Partido	Mapa M 7	30.863,04	1.435,00	-29.428,04
Donativos e Produto de Angariação de Fundos	Mapa M 8	500,00	0,00	-500,00
Total das Receitas		68.362,63	41.670,00	-26.692,63

Mandatário financeiro:

Data:



AUTÁRQUICAS 2009

PARTIDO SOCIALISTA

DISTRITO Coimbra

CONCELHO

Vila Nova de Poiares

CONTA – DEPESAS DE CAMPANHA

ESTRUTURAS LOCAIS

Categoria	Detalhe	Valor		
		Real	Orçamento	Desvio
Concepção da Campanha, Agências de Comunicação e Estudos de Mercado	Mapa M 9	0,00	2.000,00	2.000,00
Propaganda, Comunicação Impressa e Digital	Mapa M 10	6.120,00	16.260,00	10.140,00
Estruturas , Cartazes e Telas	Mapa M 11	19.158,23	0,00	-19.158,23
Comícios e Espectáculos	Mapa M 12	3.130,29	12.175,00	9.044,71
Brindes e Outras Ofertas	Mapa M 13	12.191,96	4.250,00	-7.941,96
Custos Administrativos e Operacionais	Mapa M 14	635,93	6.985,00	6.349,07
Outras Despesas Financeiras	Mapa M 15	17,31	0,00	-17,31
Total das Despesas		41.253,72	41.670,00	416,28

Mandatário financeiro:

Data:

Balancete de Centros de Custo por Concelho

Parâmetros:

Mês: 15	Distrito: 06	Concelhos: de 17 à 17	Ano: 2010
---------	--------------	-----------------------	-----------

Centro/Conta	Descrição	Débito	Crédito	Saldo
01106170	VILA NOVA DE POIARES	0,00 €	2.577,46 €	-2.577,46 €
76512	SUBVENCAO PUBLICA	0,00 €	2.577,46 €	-2.577,46 €
02106170	VILA NOVA DE POIARES	0,00 €	2.577,45 €	-2.577,45 €
654	IMPUTACAO DE RECEITAS	0,00 €	1.364,92 €	-1.364,92 €
76513	CONTRIBUICAO DO PCP	0,00 €	1.212,53 €	-1.212,53 €
35106170	VILA NOVA DE POIARES	162,41 €	0,00 €	162,41 €
653	IMPUTACAO DE CUSTOS	162,41 €	0,00 €	162,41 €
36106170	VILA NOVA DE POIARES	218,20 €	0,00 €	218,20 €
653	IMPUTACAO DE CUSTOS	218,20 €	0,00 €	218,20 €
37106170	VILA NOVA DE POIARES	118,89 €	0,00 €	118,89 €
653	IMPUTACAO DE CUSTOS	118,89 €	0,00 €	118,89 €
38106170	VILA NOVA DE POIARES	31,53 €	0,00 €	31,53 €
653	IMPUTACAO DE CUSTOS	31,53 €	0,00 €	31,53 €
40106170	VILA NOVA DE POIARES	2.046,42 €	0,00 €	2.046,42 €
62212	COMBUSTIVEIS	120,00 €	0,00 €	120,00 €
622261	REFEICOES	7,00 €	0,00 €	7,00 €
622263	DESLOCACOES E ESTADIAS	7,15 €	0,00 €	7,15 €
622264	SALARIOS	1.072,36 €	0,00 €	1.072,36 €
62298	DESPESAS BANCARIAS	6,02 €	0,00 €	6,02 €
653	IMPUTACAO DE CUSTOS	833,89 €	0,00 €	833,89 €
Total global		2.577,45 €	5.154,91 €	-2.577,46 €

Assembleias de Freguesia

Candidaturas à **Assembleia de Freguesia** de

ARRIFANA

Município de

VILA NOVA DE POIARES

Distrito de

COIMBRA

Partidos Políticos:

PPD/PSD

Partido Social Democrata

PS

Partido Socialista

Coligações de Partidos Políticos:

PCP-PEV

Coligação Democrática Unitária

Grupos de Cidadãos Eleitores:

Candidaturas à **Assembleia de Freguesia** de

LAVEGADAS

Município de

VILA NOVA DE POIARES

Distrito de

COIMBRA

Partidos Políticos:

PPD/PSD Partido Social Democrata

PS Partido Socialista

Coligações de Partidos Políticos:

PCP-PEV Coligação Democrática Unitária

Grupos de Cidadãos Eleitores:

Candidaturas à **Assembleia de Freguesia** de

POIARES (STO ANDRÉ)

Município de

VILA NOVA DE POIARES

Distrito de

COIMBRA

Partidos Políticos:

PPD/PSD

Partido Social Democrata

PS

Partido Socialista

Coligações de Partidos Políticos:

PCP-PEV

Coligação Democrática Unitária

Grupos de Cidadãos Eleitores:

Candidaturas à **Assembleia de Freguesia** de

SÃO MIGUEL DE POIARES

Município de

VILA NOVA DE POIARES

Distrito de

COIMBRA

Partidos Políticos:

PPD/PSD Partido Social Democrata

PS Partido Socialista

Coligações de Partidos Políticos:

PCP-PEV Coligação Democrática Unitária

Grupos de Cidadãos Eleitores: