

# **DISTRITO DA GUARDA**

As Contas dos Partidos Políticos, Coligações e dos Grupos de Cidadãos Eleitores candidatos aos Municípios deste Distrito a seguir inseridas respeitam às candidaturas aos Órgãos Autárquicos Locais – Câmara e Assembleia Municipais e às Assembleias de Freguesia.

As contas das candidaturas apenas a um Órgão ou todas as candidaturas somente às Assembleias de Freguesia estarão identificadas por separador específico.

## GUARDA

CM	B.E.	Bloco de Esquerda
CM	PCTP/MRPP	Partido Comunista dos Trabalhadores Portugueses
CM	CDS-PP	Partido Popular
CM	PPD/PSD	Partido Social Democrata
CM	PS	Partido Socialista
CM	PCP-PEV	Coligação Democrática Unitária
AM	B.E.	Bloco de Esquerda
AM	PCTP/MRPP	Partido Comunista dos Trabalhadores Portugueses
AM	CDS-PP	Partido Popular
AM	PPD/PSD	Partido Social Democrata
AM	PS	Partido Socialista
AM	PCP-PEV	Coligação Democrática Unitária

Legenda: CM – Câmara Municipal  
AM – Assembleia Municipal

**Câmara Municipal**

**e**

**Assembleia Municipal**

**BLOCO DE ESQUERDA  
GUARDA****CONTA - RECEITAS DA CAMPANHA  
ESTRUTURA LOCAL**

Receitas	Detalhe	Valor			
		Real	Receitas imputadas	Orçamento	Desvio
Subvenção Estatal	Mapa M 6	0,00	6.844,47	9.899,73	-3.055,26
Dotação da sede de Campanha/Partido	Mapa M 7	2.051,52	4.080,25	912,61	5.219,16
Donativos Produto Angariação Fundos	Mapa M 8	0,00	3,89	112,27	-108,38
<b>Total das Receitas</b>		<b>2.051,52</b>	<b>10.928,61</b>	<b>10.924,61</b>	<b>2.055,52</b>

**BLOCO DE ESQUERDA  
GUARDA**

CONTA - DESPESAS DA CAMPANHA

Despesas	Detalhe	Valor			
		Real	Desp. Imputadas	Orçamento	Desvio
Concepção da Campanha, Agências comunica e estudos merc	Mapa M 9	0,00	0,00	178,53	-178,53
Propaganda, Comunicação Impressa e Digital	Mapa M 10	0,00	1.400,04	3.451,37	-2.051,32
Estruturas, Cartazes e Telas	Mapa M 11	0,00	4.632,85	1.856,40	2.776,44
Comícios e Espectáculos	Mapa M 12	1.134,93	37,80	3.417,09	-2.244,35
Brindes e Outras Ofertas	Mapa M 13	0,00	0,00	44,63	-44,63
Custos Administrativos e Operacionais	Mapa M 14	837,55	995,26	1.931,96	-99,14
Outras Despesas Financeiras	Mapa M 15	19,04	52,62	44,63	27,03
<b>Total das Despesas</b>		<b>1.991,52</b>	<b>7.118,58</b>	<b>10.924,61</b>	<b>-1.814,51</b>

**ELEIÇÃO PARA AS AUTARQUIAS LOCAIS - 2009**  
**Bloco de Esquerda**

11-10-2009

**BALANÇO DE CAMPANHA**  
**Guarda**

Codigo cont.			
Poc			Valor
		<b>Activo</b>	
		Dividas de terceiros:	
24		Estado - Iva Restituicao	
26		Estruturas Centrais /Locais	
12		Disponibilidades	208,48
27		Acrescimos e diferimentos.....	51,52
		Total do activo.....	260,00

Codigo cont.			
Poc			Valor
		<b>Passivo</b>	
51		Fundos Próprios	
		Saldo final da campanha	60,00
		Dividas a terceiros:	
22		Fornecedores	
23		Instituições de crédito	
268		Partido/Estrutura Central	
268		Estruturas Locais	200,00
26/27		Outros	
		Total do Passivo .....	260,00

Data: 2009/10/11

## ELEIÇÃO PARA AS AUTARQUIAS LOCAIS - 2009

PCTP/MRPP - Partido Comunista dos Trabalhadores Portugueses

Partido político ou Coligação

**GUARDA****CONTA - RECEITAS DE CAMPANHA****ESTRUTURA LOCAL**

Receitas	Detalhe	Valor		
		Real	Orçamento	Desvio
Subvenção estatal	Mapa M 6	0,00	0,00	0,00
Dotação da Sede de Campanha/ /Partido	Mapa M 7	0,00	500,00	-500,00
Donativos e Produto de Angariação de Fundos	Mapa M 8	0,00	500,00	-500,00
<b>Total das Receitas</b>		0,00	1.000,00	-1.000,00

## ELEIÇÃO PARA AS AUTARQUIAS LOCAIS - 2009

PCTP/MRPP - Partido Comunista dos Trabalhadores F

Partido político ou Coligação

**GUARDA**

## CONTA - DESPESAS DE CAMPANHA

Despesas	Detalhe	Valor		
		Real	Orçamento	Desvio
Concepção da Campanha, Agências de Comunicação e Estudos de Mercado	Mapa M 9	0,00	0,00	0,00
Propaganda, Comunicação Impressa e Digital	Mapa M 10	0,00	500,00	-500,00
Estruturas, Cartazes e Telas	Mapa M 11	0,00	0,00	0,00
Comícios e Espectáculos	Mapa M 12	0,00	0,00	0,00
Brindes e Outras Ofertas	Mapa M 13	0,00	0,00	0,00
Custos Administrativos e Operacionais	Mapa M 14	0,00	400,00	-400,00
Outras Despesas Financeiras	Mapa M 15	0,00	100,00	-100,00
<b>Total das Despesas</b>		0,00	1.000,00	-1.000,00



## ELEIÇÃO PARA AS AUTARQUIAS LOCAIS - 2009

PCTP/MRPP - Partido

Partido político ou Coligação

BALANÇO DE CAMPANHA  
reportado ao dia das eleições

GUARDA

11-Out-09

## A preparar pelas Estruturas Central e Locais

Activo	Valor
<b>Dívidas de Terceiros</b>	
24. Estado (subvenção a receber)	0,00
25. Estruturas Central/Locais	0,00
12. Disponibilidades	0,00
<b>Total do Activo</b>	<b>0,00</b>

Passivo	Valor
<b>51. Fundos próprios</b>	
Saldo final de campanha (positivo ou negativo) <sup>⌘</sup>	0,00
<b>Dívidas a Terceiros</b>	
22. Fornecedores	0,00
23. Instituições de Crédito	0,00
25.1. Partido/Estrutura Central	0,00
25.2. Estruturas Locais	0,00
26. Outros	0,00
<b>Total do Passivo</b>	<b>0,00</b>

⌘ Diferença entre Receitas e Despesas de Campanha

## ELEIÇÃO PARA AS AUTARQUIAS LOCAIS - 2009

Partido Político

CDS- PP

## CONTA - RECEITAS DE CAMPANHA

## GUARDA

Receitas	Detalhe	Valor		
		Real	Orçamento	Desvio
Subvenção estatal	Mapa M 6	0,00	6.214,90	-6.214,90
Dotação da Sede de Campanha/ /Partido	Mapa M 7	8.372,26	0,00	0,00
Donativos e Produto de Angariação de Fundos	Mapa M 8	0,00	327,10	-327,10
<b>Total das Receitas</b>		<b>8.372,26</b>	<b>6.542,00</b>	<b>-6.542,00</b>

## ELEIÇÃO PARA AS AUTARQUIAS LOCAIS - 2009

Partido Político

CDS-PP

## CONTA - DESPESAS DE CAMPANHA

**GUARDA**

Despesas	Detalhe	Valor		
		Real	Orçamento	Desvio
Concepção da Campanha, Agências de Comunicação e Estudos de Mercado	Mapa M 9	0,00	654,20	-654,20
Propaganda, Comunicação Impressa e Digital	Mapa M 10	6.161,28	2.943,90	3.217,38
Estruturas, Cartazes e Telas	Mapa M 11	1.508,93	1.308,40	200,53
Comícios e Espectáculos	Mapa M 12	0,00	654,20	-654,20
Brindes e Outras Ofertas	Mapa M 13	0,00	981,30	-981,30
Custos Administrativos e Operacionais	Mapa M 14	298,08	0,00	298,08
Outras Despesas Financeiras	Mapa M 15	403,97	0,00	403,97
<b>Total das Despesas</b>		<b>8.372,26</b>	<b>6.542,00</b>	<b>1.830,26</b>

## ELEIÇÃO PARA AS AUTARQUIAS LOCAIS - 2009

Partido Político

CDS-PP

**BALANÇO DE CAMPANHA**  
reportado ao dia das eleições  
**GUARDA**

Activo	Valor
<b>Dívidas de Terceiros</b>	
24. Estado (subvenção a receber)	0,00
25. Estruturas Central/Locais	0,00
12. Disponibilidades	0,00
<b>Total do Activo</b>	<b>0,00</b>

Passivo	Valor
<b>51. Fundos próprios</b>	
Saldo final de campanha (positivo ou negativo)☒	0,00
<b>Dívidas a Terceiros</b>	
22. Fornecedores	0,00
23. Instituições de Crédito	0,00
25.1. Partido/Estrutura Central	0,00
25.2. Estruturas Locais	0,00
26. Outros	0,00
<b>Total do Passivo</b>	<b>0,00</b>

☒ Diferença entre Receitas e Despesas de Campanha

**ELEIÇÃO PARA AS AUTARQUIAS LOCAIS - 2009**

Partido político ou Coligação

PSD - Guarda**CONTA - RECEITAS DE CAMPANHA****ESTRUTURA LOCAL**

Receitas	Detalhe	Valor		
		Real	Orçamento	Desvio
Subvenção estatal	Mapa M 6	0,00	0,00	0,00
Dotação da Sede de Campanha/ /Partido	Mapa M 7	42.328,09	95.850,00	-53.521,91
Donativos e Produto de Angariação de Fundos	Mapa M 8	4.900,00	0,00	4.900,00
<b>Total das Receitas</b>		<b>47.228,09</b>	<b>95.850,00</b>	<b>-48.621,91</b>



**ELEIÇÃO PARA AS AUTARQUIAS LOCAIS - 2009**

Partido político ou Coligação

PSD - Guarda

**CONTA - DESPESAS DE CAMPANHA**

Despesas	Detalhe	Valor		
		Real	Orçamento	Desvio
Concepção da Campanha, Agências de Comunicação e Estudos de Mercado	Mapa M 9	2.300,00	1.526,56	773,44
Propaganda, Comunicação Impressa e Digital	Mapa M 10	16.184,40	6.098,62	10.085,78
Estruturas, Cartazes e Telas	Mapa M 11	14.202,46	44.828,99	-30.626,53
Comícios e Espectáculos	Mapa M 12	1.631,47	2.106,65	-475,18
Brindes e Outras Ofertas	Mapa M 13	2.605,20	15.648,68	-13.043,48
Custos Administrativos e Operacionais	Mapa M 14	10.266,58	25.640,50	-15.373,92
Outras Despesas Financeiras	Mapa M 15	37,98	0,00	37,98
<b>Total das Despesas</b>		<b>47.228,09</b>	<b>95.850,00</b>	<b>-48.621,91</b>



## ELEIÇÃO PARA AS AUTARQUIAS LOCAIS - 2009

Partido político ou Coligação

PSD - Guarda

### BALANÇO DE CAMPANHA reportado à data da prestação de contas

#### A preparar pelas Estruturas Central e Locais

Activo	Valor
<b>Dívidas de Terceiros</b>	
24. Estado (subvenção a receber)	0,00
25. Estruturas Central/Locais	12.435,23
26. Outros	0,00
27. Acréscimo de Proveitos	8.479,53
12. Disponibilidades	74,52
<b>Total do Activo</b>	<b>20.989,28</b>

Passivo	Valor
<b>51. Fundos próprios</b>	
Saldo final de campanha (positivo ou negativo) $\square$	0,00
<b>Dívidas a Terceiros</b>	
22. Fornecedores	20.989,28
23. Instituições de Crédito	0,00
24. Estado	0,00
25.1. Partido/Estrutura Central	0,00
25.2. Estruturas Locais	0,00
26. Outros	0,00
27. Acréscimos de Custos	0,00
<b>Total do Passivo</b>	<b>20.989,28</b>

$\square$  Diferença entre Receitas e Despesas de Campanha





AUTÁRQUICAS 2009

PARTIDO SOCIALISTA

DISTRITO Guarda

CONCELHO

Guarda

## CONTA - RECEITAS DE CAMPANHA

## ESTRUTURA LOCAL

Receitas	Detalhe	Valor		
		Real	Orçamento	Desvio
Subvenção Estatal	Mapa M 6	83.062,40	#NOME?	#NOME?
Dotação Sede de Campanha / Partido	Mapa M 7	19.145,17	#NOME?	#NOME?
Donativos e Produto de Angariação de Fundos	Mapa M 8	33.750,00	#NOME?	#NOME?
<b>Total das Receitas</b>		135.957,57	#NOME?	#NOME?

Mandatário financeiro:

---

Data:

---





AUTÁRQUICAS 2009

PARTIDO SOCIALISTA

DISTRITO Guarda

CONCELHO

Guarda

## CONTA – DEPESAS DE CAMPANHA

## ESTRUTURAS LOCAIS

Categoria	Detalhe	Valor		
		Real	Orçamento	Desvio
Concepção da Campanha, Agências de Comunicação e Estudos de Mercado	Mapa M 9	0,00	5.900,00	5.900,00
Propaganda, Comunicação Impressa e Digital	Mapa M 10	25.897,69	52.300,00	26.402,31
Estruturas , Cartazes e Telas	Mapa M 11	30.616,87	0,00	-30.616,87
Comícios e Espectáculos	Mapa M 12	37.911,81	41.910,00	3.998,19
Brindes e Outras Ofertas	Mapa M 13	16.762,56	11.000,00	-5.762,56
Custos Administrativos e Operacionais	Mapa M 14	5.568,98	13.171,00	7.602,02
Outras Despesas Financeiras	Mapa M 15	54,49	0,00	-54,49
<b>Total das Despesas</b>		<b>116.812,40</b>	<b>124.281,00</b>	<b>7.468,60</b>

Mandatário financeiro:

\_\_\_\_\_

Data:

\_\_\_\_\_

## Balancete de Centros de Custo por Concelho

## Parâmetros:

Mês: 15	Distrito: 09	Concelhos: de 07 à 07	Ano: 2010
---------	--------------	-----------------------	-----------

Centro/Conta	Descrição	Débito	Crédito	Saldo
01109070	GUARDA	0,00 €	8.164,39 €	-8.164,39 €
76512	SUBVENCAO PUBLICA	0,00 €	8.164,39 €	-8.164,39 €
02109070	GUARDA	0,00 €	8.164,38 €	-8.164,38 €
654	IMPUTACAO DE RECEITAS	0,00 €	3.954,85 €	-3.954,85 €
76513	CONTRIBUICAO DO PCP	0,00 €	4.209,53 €	-4.209,53 €
03109070	GUARDA	0,00 €	200,00 €	-200,00 €
76511	ANGARIACAO DE FUNDOS	0,00 €	200,00 €	-200,00 €
35109070	GUARDA	173,27 €	0,00 €	173,27 €
653	IMPUTACAO DE CUSTOS	173,27 €	0,00 €	173,27 €
36109070	GUARDA	1.643,69 €	0,00 €	1.643,69 €
6221941	EQUIPAMENTO DE SOM	120,00 €	0,00 €	120,00 €
622331115	FOLHETOS / DESDOBRAVEIS	914,40 €	0,00 €	914,40 €
62299	OUTROS	163,11 €	0,00 €	163,11 €
653	IMPUTACAO DE CUSTOS	446,18 €	0,00 €	446,18 €
37109070	GUARDA	2.675,85 €	0,00 €	2.675,85 €
6223311124	CARTAZES - 1.75 x 1.25	188,40 €	0,00 €	188,40 €
653	IMPUTACAO DE CUSTOS	2.487,45 €	0,00 €	2.487,45 €
38109070	GUARDA	187,77 €	0,00 €	187,77 €
62299	OUTROS	30,87 €	0,00 €	30,87 €
653	IMPUTACAO DE CUSTOS	156,90 €	0,00 €	156,90 €
39109070	GUARDA	87,64 €	0,00 €	87,64 €
653	IMPUTACAO DE CUSTOS	87,64 €	0,00 €	87,64 €
40109070	GUARDA	3.596,16 €	0,00 €	3.596,16 €
62212	COMBUSTIVEIS	187,09 €	0,00 €	187,09 €
622261	REFEICOES	586,94 €	0,00 €	586,94 €
622263	DESLOCACOES E ESTADIAS	1.337,50 €	0,00 €	1.337,50 €
622264	SALARIOS	624,71 €	0,00 €	624,71 €
62298	DESPESAS BANCARIAS	15,51 €	0,00 €	15,51 €
62299	OUTROS	241,00 €	0,00 €	241,00 €
653	IMPUTACAO DE CUSTOS	603,41 €	0,00 €	603,41 €
<b>Total global</b>		<b>8.364,38 €</b>	<b>16.528,77 €</b>	<b>-8.164,39 €</b>

## **Assembleias de Freguesia**

Candidaturas à **Assembleia de Freguesia** de

**ADÃO**

Município de

**GUARDA**

Distrito de

**GUARDA**

**Partidos Políticos:**

PPD/PSD

Partido Social Democrata

PS

Partido Socialista

**Coligações de Partidos Políticos:**

**Grupos de Cidadãos Eleitores:**

Candidaturas à **Assembleia de Freguesia** de

**ALBARDO**

Município de

**GUARDA**

Distrito de

**GUARDA**

**Partidos Políticos:**

PS

Partido Socialista

**Coligações de Partidos Políticos:**

**Grupos de Cidadãos Eleitores:**

Candidaturas à **Assembleia de Freguesia** de

**ALDEIA DO BISPO**

Município de

**GUARDA**

Distrito de

**GUARDA**

**Partidos Políticos:**

PS

Partido Socialista

**Coligações de Partidos Políticos:**

**Grupos de Cidadãos Eleitores:**

Candidaturas à **Assembleia de Freguesia** de

**ALDEIA VIÇOSA**

Município de

**GUARDA**

Distrito de

**GUARDA**

**Partidos Políticos:**

**Coligações de Partidos Políticos:**

**Grupos de Cidadãos Eleitores:**

jpav

JUNTOS POR ALDEIA VIÇOSA

jpav

JUNTOS POR ALDEIA VIÇOSA

**NÃO PRESTOU CONTAS**



Candidaturas à **Assembleia de Freguesia** de

**ALVENDRE**

Município de

**GUARDA**

Distrito de

**GUARDA**

**Partidos Políticos:**

PS

Partido Socialista

**Coligações de Partidos Políticos:**

**Grupos de Cidadãos Eleitores:**

Candidaturas à **Assembleia de Freguesia** de

**ARRIFANA**

Município de

**GUARDA**

Distrito de

**GUARDA**

**Partidos Políticos:**

PPD/PSD

Partido Social Democrata

PS

Partido Socialista

**Coligações de Partidos Políticos:**

**Grupos de Cidadãos Eleitores:**

Candidaturas à **Assembleia de Freguesia** de

**AVELÃS DE AMBOM**

Município de

**GUARDA**

Distrito de

**GUARDA**

**Partidos Políticos:**

**Coligações de Partidos Políticos:**

**Grupos de Cidadãos Eleitores:**

**FREGUESIA SEM CANDIDATOS/VOTANTES.**

Candidaturas à **Assembleia de Freguesia** de

**AVELÃS DA RIBEIRA**

Município de

**GUARDA**

Distrito de

**GUARDA**

**Partidos Políticos:**

PS Partido Socialista

**Coligações de Partidos Políticos:**

**Grupos de Cidadãos Eleitores:**

ARU AVELÃS DA RIBEIRA UNIDA

ARU

AVELÃS DA RIBEIRA UNIDA

**NÃO PRESTOU CONTAS**

Candidaturas à **Assembleia de Freguesia** de

**BENESPERA**

Município de

**GUARDA**

Distrito de

**GUARDA**

### **Partidos Políticos:**

PPD/PSD

Partido Social Democrata

### **Coligações de Partidos Políticos:**

PCP-PEV

Coligação Democrática Unitária

### **Grupos de Cidadãos Eleitores:**

upb


UNIÃO PROGRESSO DA BENESPERA

**ELEIÇÃO PARA AS AUTARQUIAS LOCAIS - 2009**

Grupo de Cidadãos Eleitores

Movimento União e Progresso de Benespera**CONTA - RECEITAS DE CAMPANHA**

Receitas	Detalhe	Valor		
		Real	Orçamento	Desvio
Subvenção Estatal	Mapa M 1	0,00	0,00	0,00
Contribuição de Partidos políticos	Mapa M 2	0,00	0,00	0,00
Donativos iniciais dos proponen- tes do GCE	Mapa M 3	250,00	0,00	250,00
Donativos e Produto de Angariação de Fundos	Mapa M 4	0,00	250,00	-250,00
<b>Total das Receitas</b>		250,00	250,00	0,00





# ELEIÇÃO PARA AS AUTARQUIAS LOCAIS - 2009

Grupo de Cidadãos Eleitores

Movimento União e Progresso de Benespera

## CONTA - DESPESAS DE CAMPANHA

Despesas	Detalle	Valor		
		Real	Orçamento	Desvio
Concepção da Campanha, Agências de Comunicação e Estudos de Mercado	Mapa M 5	0,00	0,00	0,00
Propaganda, Comunicação Impressa e Digital	Mapa M 6	0,00	50,00	-50,00
Estruturas, Cartazes e Telas	Mapa M 7	0,00	100,00	-100,00
Comícios e Espectáculos	Mapa M 8	0,00	0,00	0,00
Brindes e Outras Ofertas	Mapa M 9	210,00	64,00	146,00
Custos Administrativos e Operacionais	Mapa M 10	36,00	36,00	0,00
Outras Despesas Financeiras	Mapa M 11	3,99	0,00	3,99
<b>Total das Despesas</b>		249,99	250,00	-0,01



## ELEIÇÃO PARA AS AUTARQUIAS LOCAIS - 2009

Grupo de Cidadãos Eleitores

Movimento União e Pro

### BALANÇO DE CAMPANHA reportado ao dia das eleições

Activo	Valor
<b>Dívidas de Terceiros</b>	
24. Estado (Subvenção a receber)	0,00
12. Disponibilidades	0,10
<b>Total do Activo</b>	<b>0,10</b>

Passivo	Valor
<b>51. Fundos próprios</b>	
Saldo final de campanha (positivo ou negativo)⌘	0,10
<b>Dívidas a Terceiros</b>	
22. Fornecedores	0,00
23. Instituições de Crédito	0,00
26. Outros	0,00
<b>Total do Passivo</b>	<b>0,10</b>

⌘ Diferença entre Receitas e Despesas de Campanha



Candidaturas à **Assembleia de Freguesia** de

**CARVALHAL MEÃO**

Município de

**GUARDA**

Distrito de

**GUARDA**

**Partidos Políticos:**

**Coligações de Partidos Políticos:**

**Grupos de Cidadãos Eleitores:**

**FREGUESIA SEM CANDIDATOS/VOTANTES.**

Candidaturas à **Assembleia de Freguesia** de

**CASAL DE CINZA**

Município de

**GUARDA**

Distrito de

**GUARDA**

**Partidos Políticos:**

PPD/PSD

Partido Social Democrata

PS

Partido Socialista

**Coligações de Partidos Políticos:**

**Grupos de Cidadãos Eleitores:**

Candidaturas à **Assembleia de Freguesia** de

**CASTANHEIRA**

Município de

**GUARDA**

Distrito de

**GUARDA**

**Partidos Políticos:**

PS

Partido Socialista

**Coligações de Partidos Políticos:**

**Grupos de Cidadãos Eleitores:**

Candidaturas à **Assembleia de Freguesia** de

**CAVADOUDE**

Município de

**GUARDA**

Distrito de

**GUARDA**

**Partidos Políticos:**

PPD/PSD

Partido Social Democrata

PS

Partido Socialista

**Coligações de Partidos Políticos:**

**Grupos de Cidadãos Eleitores:**

Candidaturas à **Assembleia de Freguesia** de

**CODESSEIRO**

Município de

**GUARDA**

Distrito de

**GUARDA**

**Partidos Políticos:**

PPD/PSD

Partido Social Democrata

PS

Partido Socialista

**Coligações de Partidos Políticos:**

**Grupos de Cidadãos Eleitores:**

Candidaturas à **Assembleia de Freguesia** de

**CORUJEIRA**

Município de

**GUARDA**

Distrito de

**GUARDA**

**Partidos Políticos:**

PS

Partido Socialista

**Coligações de Partidos Políticos:**

**Grupos de Cidadãos Eleitores:**

Candidaturas à **Assembleia de Freguesia** de

**FAIA**

Município de

**GUARDA**

Distrito de

**GUARDA**

**Partidos Políticos:**

PPD/PSD

Partido Social Democrata

PS

Partido Socialista

**Coligações de Partidos Políticos:**

**Grupos de Cidadãos Eleitores:**



Candidaturas à **Assembleia de Freguesia** de

**FAMALICÃO**

Município de

**GUARDA**

Distrito de

**GUARDA**

**Partidos Políticos:**

PS

Partido Socialista

**Coligações de Partidos Políticos:**

PCP-PEV

Coligação Democrática Unitária

**Grupos de Cidadãos Eleitores:**

Candidaturas à **Assembleia de Freguesia** de

**FERNÃO JOANES**

Município de

**GUARDA**

Distrito de

**GUARDA**

**Partidos Políticos:**

PS

Partido Socialista

**Coligações de Partidos Políticos:**

**Grupos de Cidadãos Eleitores:**

Candidaturas à **Assembleia de Freguesia** de

**GAGOS**

Município de

**GUARDA**

Distrito de

**GUARDA**

**Partidos Políticos:**

**Coligações de Partidos Políticos:**

**Grupos de Cidadãos Eleitores:**

**FREGUESIA SEM CANDIDATOS/VOTANTES.**

Candidaturas à **Assembleia de Freguesia** de

**GONÇALO**

Município de

**GUARDA**

Distrito de

**GUARDA**

**Partidos Políticos:**

PPD/PSD

Partido Social Democrata

PS

Partido Socialista

**Coligações de Partidos Políticos:**

PCP-PEV

Coligação Democrática Unitária

**Grupos de Cidadãos Eleitores:**

Candidaturas à **Assembleia de Freguesia** de

**GONÇALO BOCAS**

Município de

**GUARDA**

Distrito de

**GUARDA**

**Partidos Políticos:**

PPD/PSD

Partido Social Democrata

PS

Partido Socialista

**Coligações de Partidos Políticos:**

**Grupos de Cidadãos Eleitores:**

Candidaturas à **Assembleia de Freguesia** de

**JOÃO ANTÃO**

Município de

**GUARDA**

Distrito de

**GUARDA**

**Partidos Políticos:**

PS

Partido Socialista

**Coligações de Partidos Políticos:**

**Grupos de Cidadãos Eleitores:**

Candidaturas à **Assembleia de Freguesia** de

**MAÇAINHAS**

Município de

**GUARDA**

Distrito de

**GUARDA**

**Partidos Políticos:**

**Coligações de Partidos Políticos:**

PCP-PEV

Coligação Democrática Unitária

**Grupos de Cidadãos Eleitores:**

ipm

OS INDEPENDENTES POR MAÇAINHAS

**ELEIÇÃO PARA AS AUTARQUIAS LOCAIS - 2009**

Grupo de Cidadãos Eleitores

Os Independentes (Maçainhas-Guarda)

**CONTA - RECEITAS DE CAMPANHA**

Receitas	Detalhe	Valor		
		Real	Orçamento	Desvio
Subvenção Estatal	Mapa M 1	0.00	0.00	0.00
Contribuição de Partidos políticos	Mapa M 2	0.00	0.00	0.00
Donativos iniciais dos proponentes do GCE	Mapa M 3	286.00	0.00	0.00
Donativos e Produto de Angariação de Fundos	Mapa M 4	0.00	0.00	0.00
<b>Total das Receitas</b>		<b>286.00</b>	<b>0.00</b>	<b>0.00</b>



## ELEIÇÃO PARA AS AUTARQUIAS LOCAIS - 2009

Grupo de Cidadãos Eleitores

Os Independentes (Maçainhas-Guarda)

## CONTA - DESPESAS DE CAMPANHA

Despesas	Detalhe	Valor		
		Real	Orçamento	Devio
Concepção da Campanha, Agências de Comunicação e Estudos de Mercado	Mapa M 5	0.00	0.00	0.00
Propaganda, Comunicação Impressa e Digital	Mapa M 6	0.00	0.00	0.00
Estruturas, Cartazes e Telas	Mapa M 7	0.00	0.00	0.00
Comícios e Espectáculos	Mapa M 8	0.00	0.00	0.00
Brindes e Outras Ofertas	Mapa M 9	0.00	0.00	0.00
Custos Administrativos e Operacionais	Mapa M 10	36.00	50.00	-14.00
Outras Despesas Financeiras	Mapa M 11	3.25	0.00	0.00
<b>Total das Despesas</b>		39.25	50.00	-14.00

## ELEIÇÃO PARA AS AUTARQUIAS LOCAIS - 2009

### Grupo de Cidadãos Eleitores

Os Independentes (Maçainhas-Guarda)

### BALANÇO DE CAMPANHA

Reportado ao dia das eleições

Activo	Valor
<b>Dívidas de Terceiros</b>	
24. Estado (Subvenção a receber)	0.00
12. Disponibilidades	246,75
<b>Total do Activo</b>	<b>246,75</b>

Passivo	Valor
<b>51. Fundos próprios</b>	
Saldo final de campanha (positivo ou negativo)	246,75
<b>Dívidas a Terceiros</b>	
22. Fornecedores	0.00
23. Instituições de Crédito	0.00
26. Outros	0.00
<b>Total do Passivo</b>	<b>246,75</b>

Candidaturas à **Assembleia de Freguesia** de

**MARMELEIRO**

Município de

**GUARDA**

Distrito de

**GUARDA**

**Partidos Políticos:**

PPD/PSD

Partido Social Democrata

PS

Partido Socialista

**Coligações de Partidos Políticos:**

**Grupos de Cidadãos Eleitores:**

Candidaturas à **Assembleia de Freguesia** de

**MEIOS**

Município de

**GUARDA**

Distrito de

**GUARDA**

**Partidos Políticos:**

PPD/PSD

Partido Social Democrata

PS

Partido Socialista

**Coligações de Partidos Políticos:**

**Grupos de Cidadãos Eleitores:**

Candidaturas à **Assembleia de Freguesia** de

**MIZARELA**

Município de

**GUARDA**

Distrito de

**GUARDA**

**Partidos Políticos:**

PS

Partido Socialista

**Coligações de Partidos Políticos:**

**Grupos de Cidadãos Eleitores:**

Candidaturas à **Assembleia de Freguesia** de

**MONTE MARGARIDA**

Município de

**GUARDA**

Distrito de

**GUARDA**

**Partidos Políticos:**

**Coligações de Partidos Políticos:**

**Grupos de Cidadãos Eleitores:**

**FREGUESIA SEM CANDIDATOS/VOTANTES.**

Candidaturas à **Assembleia de Freguesia** de

**PANOIAS DE CIMA**

Município de

**GUARDA**

Distrito de

**GUARDA**

**Partidos Políticos:**

PPD/PSD

Partido Social Democrata

PS

Partido Socialista

**Coligações de Partidos Políticos:**

**Grupos de Cidadãos Eleitores:**

Candidaturas à **Assembleia de Freguesia** de

**PEGA**

Município de

**GUARDA**

Distrito de

**GUARDA**

**Partidos Políticos:**

PPD/PSD

Partido Social Democrata

PS

Partido Socialista

**Coligações de Partidos Políticos:**

**Grupos de Cidadãos Eleitores:**



Candidaturas à **Assembleia de Freguesia** de

**PERA DO MOÇO**

Município de

**GUARDA**

Distrito de

**GUARDA**

**Partidos Políticos:**

PPD/PSD

Partido Social Democrata

PS

Partido Socialista

**Coligações de Partidos Políticos:**

**Grupos de Cidadãos Eleitores:**

Candidaturas à **Assembleia de Freguesia** de

**PEDRO SOARES**

Município de

**GUARDA**

Distrito de

**GUARDA**

**Partidos Políticos:**

**Coligações de Partidos Políticos:**

**Grupos de Cidadãos Eleitores:**

**FREGUESIA SEM CANDIDATOS/VOTANTES.**

Candidaturas à **Assembleia de Freguesia** de

**PORTO DA CARNE**

Município de

**GUARDA**

Distrito de

**GUARDA**

**Partidos Políticos:**

PPD/PSD

Partido Social Democrata

PS

Partido Socialista

**Coligações de Partidos Políticos:**

**Grupos de Cidadãos Eleitores:**

Candidaturas à **Assembleia de Freguesia** de

**POUSADA**

Município de

**GUARDA**

Distrito de

**GUARDA**

**Partidos Políticos:**

**Coligações de Partidos Políticos:**

PCP-PEV

Coligação Democrática Unitária

**Grupos de Cidadãos Eleitores:**

GAP

GRUPO AMIGOS DE POUSADE

GAP

GRUPO AMIGOS DE POUSADE

**NÃO PRESTOU CONTAS**

Candidaturas à **Assembleia de Freguesia** de

**RAMELA**

Município de

**GUARDA**

Distrito de

**GUARDA**

**Partidos Políticos:**

PS

Partido Socialista

**Coligações de Partidos Políticos:**

**Grupos de Cidadãos Eleitores:**

Candidaturas à **Assembleia de Freguesia** de

**RIBEIRA DOS CARINHOS**

Município de

**GUARDA**

Distrito de

**GUARDA**

**Partidos Políticos:**

**Coligações de Partidos Políticos:**

**Grupos de Cidadãos Eleitores:**

**FREGUESIA SEM CANDIDATOS/VOTANTES.**

Candidaturas à **Assembleia de Freguesia** de

**ROCAMONDO**

Município de

**GUARDA**

Distrito de

**GUARDA**

**Partidos Políticos:**

**Coligações de Partidos Políticos:**

**Grupos de Cidadãos Eleitores:**

**FREGUESIA SEM CANDIDATOS/VOTANTES.**



Candidaturas à **Assembleia de Freguesia** de

**ROCHOSO**

Município de

**GUARDA**

Distrito de

**GUARDA**

**Partidos Políticos:**

PPD/PSD

Partido Social Democrata

PS

Partido Socialista

**Coligações de Partidos Políticos:**

**Grupos de Cidadãos Eleitores:**

Candidaturas à **Assembleia de Freguesia** de

**SANTANA DA AZINHA**

Município de

**GUARDA**

Distrito de

**GUARDA**

**Partidos Políticos:**

PPD/PSD

Partido Social Democrata

PS

Partido Socialista

**Coligações de Partidos Políticos:**

**Grupos de Cidadãos Eleitores:**

Candidaturas à **Assembleia de Freguesia** de

**SÃO MIGUEL DO JARMELO**

Município de

**GUARDA**

Distrito de

**GUARDA**

**Partidos Políticos:**

PPD/PSD

Partido Social Democrata

PS

Partido Socialista

**Coligações de Partidos Políticos:**

**Grupos de Cidadãos Eleitores:**

Candidaturas à **Assembleia de Freguesia** de

**SÃO PEDRO DO JARMELO**

Município de

**GUARDA**

Distrito de

**GUARDA**

**Partidos Políticos:**

**Coligações de Partidos Políticos:**

**Grupos de Cidadãos Eleitores:**

PJ

PELO JARMELO

**ELEIÇÃO PARA AS AUTARQUIAS LOCAIS - 2009**

Grupo de Cidadãos Eleitores

PELO JARMELO**CONTA - RECEITAS DE CAMPANHA**

Receitas	Detalhe	Valor		
		Real	Orçamento	Desvio
Subvenção Estatal	Mapa M 1	0,00	0,00	0,00
Contribuição de Partidos políticos	Mapa M 2	0,00	0,00	0,00
Donativos iniciais dos proponen- tes do GCE	Mapa M 3	150,00	150,00	0,00
Donativos e Produto de Angariação de Fundos	Mapa M 4	0,00	0,00	0,00
<b>Total das Receitas</b>		150,00	150,00	0,00

**ELEIÇÃO PARA AS AUTARQUIAS LOCAIS - 2009**

Grupo de Cidadãos Eleitores

PELO JARMELO

**CONTA - DESPESAS DE CAMPANHA**

Despesas	Detalhe	Valor		
		Real	Orçamento	Desvio
Concepção da Campanha, Agências de Comunicação e Estudos de Mercado	Mapa M 5	0,00	0,00	0,00
Propaganda, Comunicação Impressa e Digital	Mapa M 6	36,00	36,00	0,00
Estruturas, Cartazes e Telas	Mapa M 7	0,00	0,00	0,00
Comícios e Espectáculos	Mapa M 8	0,00	0,00	0,00
Brindes e Outras Ofertas	Mapa M 9	0,00	0,00	0,00
Custos Administrativos e Operacionais	Mapa M 10	0,00	114,00	-114,00
Outras Despesas Financeiras	Mapa M 11	0,00	0,00	0,00
<b>Total das Despesas</b>		36,00	150,00	-114,00

## ELEIÇÃO PARA AS AUTARQUIAS LOCAIS - 2009

Grupo de Cidadãos Eleitores

PELO JARMELO

**BALANÇO DE CAMPANHA**  
reportado ao dia das eleições

Activo	Valor
<b>Dívidas de Terceiros</b>	
24. Estado (Subvenção a receber)	0,00
<b>12. Disponibilidades</b>	0,00
<b>Total do Activo</b>	<b>114,00</b>

Passivo	Valor
<b>51. Fundos próprios</b>	
Saldo final de campanha (positivo ou negativo)⌘	
<b>Dívidas a Terceiros</b>	
22. Fornecedores	
23. Instituições de Crédito	0,00
<b>26. Outros</b>	0,00
<b>Total do Passivo</b>	<b>0,00</b>

⌘ Diferença entre Receitas e Despesas de Campanha

Candidaturas à **Assembleia de Freguesia** de

**SÃO VICENTE**

Município de

**GUARDA**

Distrito de

**GUARDA**

### **Partidos Políticos:**

CDS-PP	Partido Popular
PPD/PSD	Partido Social Democrata
PS	Partido Socialista

### **Coligações de Partidos Políticos:**

PCP-PEV	Coligação Democrática Unitária
---------	--------------------------------

### **Grupos de Cidadãos Eleitores:**



Candidaturas à **Assembleia de Freguesia** de

**SÉ**

Município de

**GUARDA**

Distrito de

**GUARDA**

### **Partidos Políticos:**

CDS-PP	Partido Popular
PPD/PSD	Partido Social Democrata
PS	Partido Socialista

### **Coligações de Partidos Políticos:**

PCP-PEV	Coligação Democrática Unitária
---------	--------------------------------

### **Grupos de Cidadãos Eleitores:**

Candidaturas à **Assembleia de Freguesia** de

**SEIXO AMARELO**

Município de

**GUARDA**

Distrito de

**GUARDA**

**Partidos Políticos:**

**Coligações de Partidos Políticos:**

**Grupos de Cidadãos Eleitores:**

**FREGUESIA SEM CANDIDATOS/VOTANTES.**

Candidaturas à **Assembleia de Freguesia** de

**SOBRAL DA SERRA**

Município de

**GUARDA**

Distrito de

**GUARDA**

**Partidos Políticos:**

PS

Partido Socialista

**Coligações de Partidos Políticos:**

**Grupos de Cidadãos Eleitores:**

upsa

UNIDOS POR SOBRAL E AMOREIRAS

upsa

UNIDOS POR SOBRAL E AMOREIRAS

**NÃO PRESTOU CONTAS**

Candidaturas à **Assembleia de Freguesia** de

**TRINTA**

Município de

**GUARDA**

Distrito de

**GUARDA**

**Partidos Políticos:**

PPD/PSD

Partido Social Democrata

**Coligações de Partidos Políticos:**

**Grupos de Cidadãos Eleitores:**

MIT

MOVIMENTO INDEPENDENTE DOS TRINTA

**ELEIÇÃO PARA AS AUTARQUIAS LOCAIS - 2009**

Grupo de Cidadãos Eleitores

Movimento Independente dos Trinta**CONTA - RECEITAS DE CAMPANHA**

Receitas	Detalhe	Valor		
		Real	Orçamento	Desvio
Subvenção Estatal	Mapa M 1	0,00	0,00	0,00
Contribuição de Partidos políticos	Mapa M 2	0,00	0,00	0,00
Donativos iniciais dos proponentes do GCE	Mapa M 3	40,00	40,00	0,00
Donativos e Produto de Angariação de Fundos	Mapa M 4	0,00	0,00	0,00
<b>Total das Receitas</b>		40,00	40,00	0,00

**ELEIÇÃO PARA AS AUTARQUIAS LOCAIS - 2009**

Grupo de Cidadãos Eleitores

Movimento Independente dos Trinta**CONTA - DESPESAS DE CAMPANHA**

Despesas	Detalhe	Valor		
		Real	Orçamento	Desvio
Concepção da Campanha, Agências de Comunicação e Estudos de Mercado	Mapa M 5	36,00	40,00	-4,00
Propaganda, Comunicação Impressa e Digital	Mapa M 6	0,00	0,00	0,00
Estruturas, Cartazes e Telas	Mapa M 7	0,00	0,00	0,00
Comícios e Espectáculos	Mapa M 8	0,00	0,00	0,00
Brindes e Outras Ofertas	Mapa M 9	0,00	0,00	0,00
Custos Administrativos e Operacionais	Mapa M 10	0,00	0,00	0,00
Outras Despesas Financeiras	Mapa M 11	0,00	0,00	0,00
<b>Total das Despesas</b>		<b>36,00</b>	<b>40,00</b>	<b>-4,00</b>

**ELEIÇÃO PARA AS AUTARQUIAS LOCAIS - 2009**

Grupo de Cidadãos Eleitores

Movimento Independente dos Trinta**BALANÇO DE CAMPANHA**  
reportado ao dia das eleições

<b>Activo</b>	<b>Valor</b>
<b>Dívidas de Terceiros</b>	
24. Estado (Subvenção a receber)	0,00
12. Disponibilidades	40,00
<b>Total do Activo</b>	<b>40,00</b>

<b>Passivo</b>	<b>Valor</b>
<b>51. Fundos próprios</b>	
Saldo final de campanha (positivo ou negativo)⌘	4,00
<b>Dívidas a Terceiros</b>	
22. Fornecedores	36,00
23. Instituições de Crédito	0,00
26. Outros	0,00
<b>Total do Passivo</b>	<b>40,00</b>

⌘ Diferença entre Receitas e Despesas de Campanha



Candidaturas à **Assembleia de Freguesia** de

**VALE DE ESTRELA**

Município de

**GUARDA**

Distrito de

**GUARDA**

**Partidos Políticos:**

PS

Partido Socialista

**Coligações de Partidos Políticos:**

**Grupos de Cidadãos Eleitores:**

Candidaturas à **Assembleia de Freguesia** de

**VALHELHAS**

Município de

**GUARDA**

Distrito de

**GUARDA**

**Partidos Políticos:**

PS Partido Socialista

**Coligações de Partidos Políticos:**

PCP-PEV Coligação Democrática Unitária

**Grupos de Cidadãos Eleitores:**

Candidaturas à **Assembleia de Freguesia** de

**VELA**

Município de

**GUARDA**

Distrito de

**GUARDA**

**Partidos Políticos:**

PS

Partido Socialista

**Coligações de Partidos Políticos:**

**Grupos de Cidadãos Eleitores:**

MIPV

MOVIMENTO INDEPENDENTE PELA VELA


## ELEIÇÃO PARA AS AUTARQUIAS LOCAIS - 2009

Grupo de Cidadãos Eleitores

Movimento Independente Pela Voz

## CONTA - RECEITAS DE CAMPANHA

Receitas	Detalhe	Valor		
		Real	Orçamento	Desvio
Subvenção Estatal	Mapa M 1	0,00	0,00	0,00
Contribuição de Partidos políticos	Mapa M 2	0,00	0,00	0,00
Donativos iniciais dos proponentes do GCE	Mapa M 3	150,00	150,00	0,00 <del>250,00</del>
Donativos e Produto de				
Angariação de Fundos	Mapa M 4	0,00	0,00	0,00
<b>Total das Receitas</b>		150,00	0,00	0,00


  
 OH  
 M 15/2/10

## ELEIÇÃO PARA AS AUTARQUIAS LOCAIS - 2009

Grupo de Cidadãos Eleitores

" Plano Independente Relativos "

## CONTA - DESPESAS DE CAMPANHA

Despesas	Detalhe	Valor		
		Real	Orçamento	Desvio
Concepção da Campanha, Agências de Comunicação e Estudos de Mercado	Mapa M 5	0,00	0,00	0,00
Propaganda, Comunicação Impressa e Digital (€ - 20,00 + € - 36,00)	Mapa M 6	€ - 56,00	0,00	0,00
Estruturas, Cartazes e Telas	Mapa M 7	0,00	0,00	0,00
Comícios e Espectáculos	Mapa M 8	0,00	0,00	0,00
Brindes e Outras Ofertas	Mapa M 9	0,00	0,00	0,00
Custos Administrativos e Operacionais	Mapa M 10	€ - 7,98	0,00	0,00
Outras Despesas Financeiras	Mapa M 11	0,00	0,00	0,00
<b>Total das Despesas</b>		€ - 63,98	0,00	0,00

Nota Anexa II  
 15/3/10

## ELEIÇÃO PARA AS AUTARQUIAS LOCAIS - 2009

Grupo de Cidadãos Eleitores

IPRVBALANÇO DE CAMPANHA  
reportado ao dia das eleições

Activo	Valor
<b>Dívidas de Terceiros</b>	
24. Estado (Subvenção a receber)	0,00
12. Disponibilidades	€-22,00
<b>Total do Activo</b>	

Passivo	Valor
<b>51. Fundos próprios</b>	
Saldo final de campanha (positivo ou negativo)*	€-22,00
<b>Dívidas a Terceiros</b>	
22. Fornecedores	0,00
23. Instituições de Crédito	0,00
26. Outros	0,00
<b>Total do Passivo</b>	

\* Diferença entre Receitas e Despesas de Campanha

Candidaturas à **Assembleia de Freguesia** de

**VIDEMONTE**

Município de

**GUARDA**

Distrito de

**GUARDA**

**Partidos Políticos:**

PS

Partido Socialista

**Coligações de Partidos Políticos:**

**Grupos de Cidadãos Eleitores:**

ipv

INDEPENDENTES POR VIDEMONTE

## ELEIÇÃO PARA AS AUTARQUIAS LOCAIS - 2009

Grupo de Cidadãos Eleitores

"OS INDEPENDENTES POR VILARMAIOR"

## CONTA - RECEITAS DE CAMPANHA

Receitas	Detalhe	Valor		
		Real	Orçamento	Desvio
Subvenção Estatal	Mapa M 1	0,00	0,00	0,00
Contribuição de Partidos políticos	Mapa M 2	0,00	0,00	0,00
Donativos iniciais dos proponentes do GCE	Mapa M 3	0,00	0,00	0,00
Donativos e Produto de Angariação de Fundos	Mapa M 4	250,00	250,00	0,00
<b>Total das Receitas</b>		<b>250,00</b>	<b>250,00</b>	<b>0,00</b>



## ELEIÇÃO PARA AS AUTARQUIAS LOCAIS - 2009

Grupo de Cidadãos Eleitores

a  
DESINDEPENDENTES POR VIGÉSIMA

## CONTA - DESPESAS DE CAMPANHA

Despesas	Detalhe	Valor		
		Real	Orçamento	Desvio
Concepção da Campanha, Agências de Comunicação e Estudos de Mercado	Mapa M 5	0,00	0,00	0,00
Propaganda, Comunicação Impressa e Digital	Mapa M 6	0,00	0,00	0,00
Estruturas, Cartazes e Telas	Mapa M 7	0,00	0,00	0,00
Comícios e Espectáculos	Mapa M 8	0,00	0,00	0,00
Brindes e Outras Ofertas	Mapa M 9	0,00	0,00	0,00
Custos Administrativos e Operacionais	Mapa M 10	53,14	250,00	196,86
Outras Despesas Financeiras	Mapa M 11	0,00	0,00	0,00
<b>Total das Despesas</b>		<b>53,14</b>	<b>250,00</b>	<b>196,86</b>

## ELEIÇÃO PARA AS AUTARQUIAS LOCAIS - 2009

Grupo de Cidadãos Eleitores

*"Os Independentes Por Vila Verde"*BALANÇO DE CAMPANHA  
reportado ao dia das eleições

Activo	Valor
<b>Dívidas de Terceiros</b>	
24. Estado (Subvenção a receber)	0,00
12. Disponibilidades	196,86
<b>Total do Activo</b>	<b>196,86</b>

Passivo	Valor
<b>51. Fundos próprios</b>	
Saldo final de campanha (positivo ou negativo)κ	196,86
<b>Dívidas a Terceiros</b>	
22. Fornecedores	0,00
23. Instituições de Crédito	0,00
26. Outros	196,86
<b>Total do Passivo</b>	<b>196,86</b>

κ Diferença entre Receitas e Despesas de Campanha

Candidaturas à **Assembleia de Freguesia** de

**VILA CORTÊS DO MONDEGO**

Município de

**GUARDA**

Distrito de

**GUARDA**

**Partidos Políticos:**

PS

Partido Socialista

**Coligações de Partidos Políticos:**

**Grupos de Cidadãos Eleitores:**

Candidaturas à **Assembleia de Freguesia** de

**VILA FERNANDO**

Município de

**GUARDA**

Distrito de

**GUARDA**

**Partidos Políticos:**

PS

Partido Socialista

**Coligações de Partidos Políticos:**

**Grupos de Cidadãos Eleitores:**

Candidaturas à **Assembleia de Freguesia** de

**VILA FRANCA DO DEÃO**

Município de

**GUARDA**

Distrito de

**GUARDA**

**Partidos Políticos:**

PS

Partido Socialista

**Coligações de Partidos Políticos:**

**Grupos de Cidadãos Eleitores:**

lavfd

LIGA DE AMIGOS DE VILA FRANCA DO DEÃO

lavfd

LIGA DE AMIGOS DE VILA FRANCA DO DEÃO

**NÃO PRESTOU CONTAS**

Candidaturas à **Assembleia de Freguesia** de

**VILA GARCIA**

Município de

**GUARDA**

Distrito de

**GUARDA**

**Partidos Políticos:**

PPD/PSD

Partido Social Democrata

PS

Partido Socialista

**Coligações de Partidos Políticos:**

**Grupos de Cidadãos Eleitores:**

Candidaturas à **Assembleia de Freguesia** de

**VILA SOEIRO**

Município de

**GUARDA**

Distrito de

**GUARDA**

**Partidos Políticos:**

**Coligações de Partidos Políticos:**

**Grupos de Cidadãos Eleitores:**

**FREGUESIA SEM CANDIDATOS/VOTANTES.**



Candidaturas à **Assembleia de Freguesia** de

**SÃO MIGUEL DA GUARDA**

Município de

**GUARDA**

Distrito de

**GUARDA**

### **Partidos Políticos:**

CDS-PP

Partido Popular

PPD/PSD

Partido Social Democrata

PS

Partido Socialista

### **Coligações de Partidos Políticos:**

PCP-PEV

Coligação Democrática Unitária

### **Grupos de Cidadãos Eleitores:**

## MANTEIGAS

CM	PPD/PSD	Partido Social Democrata
CM	PS	Partido Socialista
CM	PCP-PEV	Coligação Democrática Unitária
AM	PPD/PSD	Partido Social Democrata
AM	PS	Partido Socialista
AM	PCP-PEV	Coligação Democrática Unitária

Legenda: CM – Câmara Municipal  
AM – Assembleia Municipal

**Câmara Municipal**

**e**

**Assembleia Municipal**

**ELEIÇÃO PARA AS AUTARQUIAS LOCAIS - 2009**

Partido político ou Coligação

PSD - Manteigas**CONTA - RECEITAS DE CAMPANHA****ESTRUTURA LOCAL**

Receitas	Detalhe	Valor		
		Real	Orçamento	Desvio
Subvenção estatal	Mapa M 6	0,00	0,00	0,00
Dotação da Sede de Campanha/ /Partido	Mapa M 7	13.421,12	47.925,00	-34.503,88
Donativos e Produto de Angariação de Fundos	Mapa M 8	0,00	0,00	0,00
<b>Total das Receitas</b>		13.421,12	47.925,00	-34.503,88



ELEIÇÃO PARA AS AUTARQUIAS LOCAIS - 2009

Partido político ou Coligação

PSD - Manteigas

CONTA - DESPESAS DE CAMPANHA

Despesas	Detalhe	Valor		
		Real	Orçamento	Desvio
Concepção da Campanha, Agências de Comunicação e Estudos de Mercado	Mapa M 9	0,00	763,28	-763,28
Propaganda, Comunicação Impressa e Digital	Mapa M 10	3.371,20	3.049,31	321,89
Estruturas, Cartazes e Telas	Mapa M 11	3.422,00	22.414,50	-18.992,50
Comícios e Espectáculos	Mapa M 12	3.200,00	1.053,32	2.146,68
Brindes e Outras Ofertas	Mapa M 13	3.420,00	7.824,34	-4.404,34
Custos Administrativos e Operacionais	Mapa M 14	0,00	12.820,25	-12.820,25
Outras Despesas Financeiras	Mapa M 15	7,92	0,00	7,92
<b>Total das Despesas</b>		13.421,12	47.925,00	-34.503,88



## ELEIÇÃO PARA AS AUTARQUIAS LOCAIS - 2009

Partido político ou Coligação

PSD - Manteigas

### BALANÇO DE CAMPANHA reportado ao dia da prestação de contas

#### A preparar pelas Estruturas Central e Locais

Activo	Valor
<b>Dívidas de Terceiros</b>	
24. Estado (subvenção a receber)	0,00
25. Estruturas Central/Locais	0,00
26. Outros	0,00
27. Acréscimo de Proveitos	657,24
12. Disponibilidades	342,76
<b>Total do Activo</b>	<b>1.000,00</b>

Passivo	Valor
<b>51. Fundos próprios</b>	
Saldo final de campanha (positivo ou negativo) <sup>▣</sup>	0,00
<b>Dívidas a Terceiros</b>	
22. Fornecedores	1.000,00
23. Instituições de Crédito	0,00
24. Estado	0,00
25.1. Partido/Estrutura Central	0,00
25.2. Estruturas Locais	0,00
26. Outros	0,00
27. Acréscimos de Custos	0,00
<b>Total do Passivo</b>	<b>1.000,00</b>

<sup>▣</sup> Diferença entre Receitas e Despesas de Campanha





## AUTÁRQUICAS 2009

## PARTIDO SOCIALISTA

DISTRITO Guarda

CONCELHO

Manteigas

## CONTA - RECEITAS DE CAMPANHA

## ESTRUTURA LOCAL

Receitas	Detalhe	Valor		
		Real	Orçamento	Desvio
Subvenção Estatal	Mapa M 6	36.196,11	39.690,00	3.493,89
Dotação Sede de Campanha / Partido	Mapa M 7	10.311,15	1.435,00	-8.876,15
Donativos e Produto de Angariação de Fundos	Mapa M 8	0,00	15.970,00	15.970,00
<b>Total das Receitas</b>		<b>46.507,26</b>	<b>57.095,00</b>	<b>10.587,74</b>

Mandatário financeiro:

\_\_\_\_\_

Data:

\_\_\_\_\_



AUTÁRQUICAS 2009

PARTIDO SOCIALISTA

DISTRITO Guarda

CONCELHO

Manteigas

## CONTA – DEPESAS DE CAMPANHA

## ESTRUTURAS LOCAIS

Categoria	Detalhe	Valor		
		Real	Orçamento	Desvio
Concepção da Campanha, Agências de Comunicação e Estudos de Mercado	Mapa M 9	0,00	8.810,00	8.810,00
Propaganda, Comunicação Impressa e Digital	Mapa M 10	4.599,56	20.910,00	16.310,44
Estruturas , Cartazes e Telas	Mapa M 11	15.167,99	0,00	-15.167,99
Comícios e Espectáculos	Mapa M 12	14.094,42	9.650,00	-4.444,42
Brindes e Outras Ofertas	Mapa M 13	1.488,00	3.500,00	2.012,00
Custos Administrativos e Operacionais	Mapa M 14	818,96	14.225,00	13.406,04
Outras Despesas Financeiras	Mapa M 15	26,18	0,00	-26,18
<b>Total das Despesas</b>		<b>36.195,11</b>	<b>57.095,00</b>	<b>20.899,89</b>

Mandatário financeiro:

\_\_\_\_\_

Data:

\_\_\_\_\_



## Balancete de Centros de Custo por Concelho

## Parâmetros:

Mês: 15	Distrito: 09	Concelhos: de 08 à 08	Ano: 2010
---------	--------------	-----------------------	-----------

Centro/Conta	Descrição	Débito	Crédito	Saldo
01109080	MANTEIGAS	0,00 €	1.815,78 €	-1.815,78 €
76512	SUBVENCAO PUBLICA	0,00 €	1.815,78 €	-1.815,78 €
02109080	MANTEIGAS	0,00 €	1.815,78 €	-1.815,78 €
654	IMPUTACAO DE RECEITAS	0,00 €	676,53 €	-676,53 €
76513	CONTRIBUICAO DO PCP	0,00 €	1.139,25 €	-1.139,25 €
35109080	MANTEIGAS	162,41 €	0,00 €	162,41 €
653	IMPUTACAO DE CUSTOS	162,41 €	0,00 €	162,41 €
36109080	MANTEIGAS	293,45 €	0,00 €	293,45 €
622331115	FOLHETOS / DESDOBRAVEIS	168,00 €	0,00 €	168,00 €
653	IMPUTACAO DE CUSTOS	125,45 €	0,00 €	125,45 €
37109080	MANTEIGAS	85,65 €	0,00 €	85,65 €
6223311124	CARTAZES - 1.75 x 1.25	42,00 €	0,00 €	42,00 €
653	IMPUTACAO DE CUSTOS	43,65 €	0,00 €	43,65 €
38109080	MANTEIGAS	28,36 €	0,00 €	28,36 €
653	IMPUTACAO DE CUSTOS	28,36 €	0,00 €	28,36 €
39109080	MANTEIGAS	54,00 €	0,00 €	54,00 €
653	IMPUTACAO DE CUSTOS	54,00 €	0,00 €	54,00 €
40109080	MANTEIGAS	1.191,91 €	0,00 €	1.191,91 €
622264	SALARIOS	921,53 €	0,00 €	921,53 €
62298	DESPESAS BANCARIAS	7,72 €	0,00 €	7,72 €
653	IMPUTACAO DE CUSTOS	262,66 €	0,00 €	262,66 €
Total global		1.815,78 €	3.631,56 €	-1.815,78 €

## **Assembleias de Freguesia**

Candidaturas à **Assembleia de Freguesia** de

**SAMEIRO**

Município de

**MANTEIGAS**

Distrito de

**GUARDA**

**Partidos Políticos:**

PPD/PSD

Partido Social Democrata

PS

Partido Socialista

**Coligações de Partidos Políticos:**

PCP-PEV

Coligação Democrática Unitária

**Grupos de Cidadãos Eleitores:**

Candidaturas à **Assembleia de Freguesia** de

**SANTA MARIA**

Município de

**MANTEIGAS**

Distrito de

**GUARDA**

**Partidos Políticos:**

PPD/PSD

Partido Social Democrata

PS

Partido Socialista

**Coligações de Partidos Políticos:**

PCP-PEV

Coligação Democrática Unitária

**Grupos de Cidadãos Eleitores:**

Candidaturas à **Assembleia de Freguesia** de

**SÃO PEDRO**

Município de

**MANTEIGAS**

Distrito de

**GUARDA**

**Partidos Políticos:**

PPD/PSD

Partido Social Democrata

PS

Partido Socialista

**Coligações de Partidos Políticos:**

PCP-PEV

Coligação Democrática Unitária

**Grupos de Cidadãos Eleitores:**

Candidaturas à **Assembleia de Freguesia** de

**VALE DA AMOREIRA**

Município de

**MANTEIGAS**

Distrito de

**GUARDA**

**Partidos Políticos:**

PPD/PSD

Partido Social Democrata

PS

Partido Socialista

**Coligações de Partidos Políticos:**

**Grupos de Cidadãos Eleitores:**

# MEDA

CM	PPD/PSD	Partido Social Democrata
CM	PS	Partido Socialista
CM	PCP-PEV	Coligação Democrática Unitária
AM	PPD/PSD	Partido Social Democrata
AM	PS	Partido Socialista
AM	PCP-PEV	Coligação Democrática Unitária

Legenda: CM – Câmara Municipal  
AM – Assembleia Municipal

**Câmara Municipal**

**e**

**Assembleia Municipal**



**ELEIÇÃO PARA AS AUTARQUIAS LOCAIS - 2009**

Partido político ou Coligação

PSD - Média Sempre em Primeiro

**CONTA - RECEITAS DE CAMPANHA****ESTRUTURA LOCAL**

Receitas	Detalhe	Valor		
		Real	Orçamento	Desvio
Subvenção estatal	Mapa M 6	0,00	0,00	0,00
Dotação da Sede de Campanha/ /Partido	Mapa M 7	17.183,30	47.925,00	-30.741,70
Donativos e Produto de Angariação de Fundos	Mapa M 8	0,00	0,00	0,00
<b>Total das Receitas</b>		17.183,30	47.925,00	-30.741,70



**ELEIÇÃO PARA AS AUTARQUIAS LOCAIS - 2009**

Partido político ou Coligação

PSD - Mêda Sempre em Primeiro

**CONTA - DESPESAS DE CAMPANHA**

Despesas	Detalhe	Valor		
		Real	Orçamento	Desvio
Concepção da Campanha, Agências de Comunicação e Estudos de Mercado	Mapa M 9	0,00	763,28	-763,28
Propaganda, Comunicação Impressa e Digital	Mapa M 10	1.380,00	3.049,31	-1.669,31
Estruturas, Cartazes e Telas	Mapa M 11	3.024,00	22.414,50	-19.390,50
Comícios e Espectáculos	Mapa M 12	0,00	1.053,32	-1.053,32
Brindes e Outras Ofertas	Mapa M 13	11.184,60	7.824,34	3.360,26
Custos Administrativos e Operacionais	Mapa M 14	1.590,85	12.820,25	-11.229,40
Outras Despesas Financeiras	Mapa M 15	3,85	0,00	3,85
<b>Total das Despesas</b>		<b>17.183,30</b>	<b>47.925,00</b>	<b>-30.741,70</b>



## ELEIÇÃO PARA AS AUTARQUIAS LOCAIS - 2009

Partido político ou Coligação

PSD - Mêda Sempre em Primeiro

### BALANÇO DE CAMPANHA reportado ao dia da prestação de contas

#### A preparar pelas Estruturas Central e Locais

Activo	Valor
<b>Dívidas de Terceiros</b>	
24. Estado (subvenção a receber)	0,00
25. Estruturas Central/Locais	0,00
12. Disponibilidades	0,00
<b>Total do Activo</b>	<b>0,00</b>

Passivo	Valor
<b>51. Fundos próprios</b>	
Saldo final de campanha (positivo ou negativo) <span style="color: red;">✘</span>	0,00
<b>Dívidas a Terceiros</b>	
22. Fornecedores	0,00
23. Instituições de Crédito	0,00
25.1. Partido/Estrutura Central	0,00
25.2. Estruturas Locais	0,00
26. Outros	0,00
<b>Total do Passivo</b>	<b>0,00</b>

✘ Diferença entre Receitas e Despesas de Campanha





## AUTÁRQUICAS 2009

## PARTIDO SOCIALISTA

DISTRITO Guarda

CONCELHO

Meda

## CONTA - RECEITAS DE CAMPANHA

## ESTRUTURA LOCAL

Receitas	Detalhe	Valor		
		Real	Orçamento	Desvio
Subvenção Estatal	Mapa M 6	48.311,03	36.016,00	-12.295,03
Dotação Sede de Campanha / Partido	Mapa M 7	10.253,15	1.435,00	-8.818,15
Donativos e Produto de Angariação de Fundos	Mapa M 8	0,00	23.984,00	23.984,00
<b>Total das Receitas</b>		<b>58.564,18</b>	<b>61.435,00</b>	<b>2.870,82</b>

Mandatário financeiro:

\_\_\_\_\_

Data:

\_\_\_\_\_



AUTÁRQUICAS 2009

PARTIDO SOCIALISTA

DISTRITO Guarda

CONCELHO

Meda

## CONTA – DEPESAS DE CAMPANHA

## ESTRUTURAS LOCAIS

Categoria	Detalhe	Valor		
		Real	Orçamento	Desvio
Concepção da Campanha, Agências de Comunicação e Estudos de Mercado	Mapa M 9	0,00	30.000,00	30.000,00
Propaganda, Comunicação Impressa e Digital	Mapa M 10	7.092,40	14.250,00	7.157,60
Estruturas , Cartazes e Telas	Mapa M 11	10.195,44	0,00	-10.195,44
Comícios e Espectáculos	Mapa M 12	7.459,06	8.550,00	1.090,94
Brindes e Outras Ofertas	Mapa M 13	20.610,00	5.000,00	-15.610,00
Custos Administrativos e Operacionais	Mapa M 14	2.938,75	3.635,00	696,25
Outras Despesas Financeiras	Mapa M 15	15,38	0,00	-15,38
<b>Total das Despesas</b>		<b>48.311,03</b>	<b>61.435,00</b>	<b>13.123,97</b>

Mandatário financeiro:

\_\_\_\_\_

Data:

\_\_\_\_\_

## Balancete de Centros de Custo por Concelho

## Parâmetros:

Mês: 15	Distrito: 09	Concelhos: de 09 à 09	Ano: 2010
---------	--------------	-----------------------	-----------

Centro/Conta	Descrição	Débito	Crédito	Saldo
02109090	MEDA	0,00 €	840,12 €	-840,12 €
654	IMPUTACAO DE RECEITAS	0,00 €	493,93 €	-493,93 €
76513	CONTRIBUICAO DO PCP	0,00 €	346,19 €	-346,19 €
35109090	MEDA	162,41 €	0,00 €	162,41 €
653	IMPUTACAO DE CUSTOS	162,41 €	0,00 €	162,41 €
36109090	MEDA	29,78 €	0,00 €	29,78 €
653	IMPUTACAO DE CUSTOS	29,78 €	0,00 €	29,78 €
37109090	MEDA	11,68 €	0,00 €	11,68 €
653	IMPUTACAO DE CUSTOS	11,68 €	0,00 €	11,68 €
38109090	MEDA	27,40 €	0,00 €	27,40 €
653	IMPUTACAO DE CUSTOS	27,40 €	0,00 €	27,40 €
40109090	MEDA	608,85 €	0,00 €	608,85 €
62212	COMBUSTIVEIS	50,00 €	0,00 €	50,00 €
622261	REFEICOES	42,00 €	0,00 €	42,00 €
622263	DESLOCACOES E ESTADIAS	7,00 €	0,00 €	7,00 €
622264	SALARIOS	239,47 €	0,00 €	239,47 €
62298	DESPESAS BANCARIAS	7,72 €	0,00 €	7,72 €
653	IMPUTACAO DE CUSTOS	262,66 €	0,00 €	262,66 €
Total global		840,12 €	840,12 €	0,00 €

## **Assembleias de Freguesia**

Candidaturas à **Assembleia de Freguesia** de

**AVELOSO**

Município de

**MEDA**

Distrito de

**GUARDA**

**Partidos Políticos:**

PPD/PSD

Partido Social Democrata

PS

Partido Socialista

**Coligações de Partidos Políticos:**

**Grupos de Cidadãos Eleitores:**



Candidaturas à **Assembleia de Freguesia** de

**BARREIRA**

Município de

**MEDA**

Distrito de

**GUARDA**

**Partidos Políticos:**

PPD/PSD

Partido Social Democrata

**Coligações de Partidos Políticos:**

**Grupos de Cidadãos Eleitores:**

Candidaturas à **Assembleia de Freguesia** de

**CARVALHAL**

Município de

**MEDA**

Distrito de

**GUARDA**

**Partidos Políticos:**

**Coligações de Partidos Políticos:**

**Grupos de Cidadãos Eleitores:**

**FREGUESIA SEM CANDIDATOS/VOTANTES.**

Candidaturas à **Assembleia de Freguesia** de

**CASTEIÇÃO**

Município de

**MEDA**

Distrito de

**GUARDA**

**Partidos Políticos:**

PPD/PSD

Partido Social Democrata

PS

Partido Socialista

**Coligações de Partidos Políticos:**

**Grupos de Cidadãos Eleitores:**

Candidaturas à **Assembleia de Freguesia** de

**CORISCADA**

Município de

**MEDA**

Distrito de

**GUARDA**

**Partidos Políticos:**

PPD/PSD

Partido Social Democrata

PS

Partido Socialista

**Coligações de Partidos Políticos:**

**Grupos de Cidadãos Eleitores:**

Candidaturas à **Assembleia de Freguesia** de

**FONTELONGA**

Município de

**MEDA**

Distrito de

**GUARDA**

**Partidos Políticos:**

PPD/PSD

Partido Social Democrata

PS

Partido Socialista

**Coligações de Partidos Políticos:**

**Grupos de Cidadãos Eleitores:**

Candidaturas à **Assembleia de Freguesia** de

**LONGROIVA**

Município de

**MEDA**

Distrito de

**GUARDA**

**Partidos Políticos:**

PPD/PSD

Partido Social Democrata

PS

Partido Socialista

**Coligações de Partidos Políticos:**

**Grupos de Cidadãos Eleitores:**

Candidaturas à **Assembleia de Freguesia** de

**MARIALVA**

Município de

**MEDA**

Distrito de

**GUARDA**

**Partidos Políticos:**

PPD/PSD

Partido Social Democrata

**Coligações de Partidos Políticos:**

**Grupos de Cidadãos Eleitores:**

am

AMIGOS DE MARIALVA

am

AMIGOS DE MARIALVA

**NÃO PRESTOU CONTAS**



Candidaturas à **Assembleia de Freguesia** de

**MEDA**

Município de

**MEDA**

Distrito de

**GUARDA**

### **Partidos Políticos:**

PPD/PSD

Partido Social Democrata

PS

Partido Socialista

### **Coligações de Partidos Políticos:**

PCP-PEV

Coligação Democrática Unitária

### **Grupos de Cidadãos Eleitores:**

Candidaturas à **Assembleia de Freguesia** de

**OUTEIRO DE GATOS**

Município de

**MEDA**

Distrito de

**GUARDA**

**Partidos Políticos:**

PPD/PSD

Partido Social Democrata

PS

Partido Socialista

**Coligações de Partidos Políticos:**

PCP-PEV

Coligação Democrática Unitária

**Grupos de Cidadãos Eleitores:**

Candidaturas à **Assembleia de Freguesia** de

**PAIPENELA**

Município de

**MEDA**

Distrito de

**GUARDA**

**Partidos Políticos:**

**Coligações de Partidos Políticos:**

**Grupos de Cidadãos Eleitores:**

**FREGUESIA SEM CANDIDATOS/VOTANTES.**

Candidaturas à **Assembleia de Freguesia** de

**POÇO DO CANTO**

Município de

**MEDA**

Distrito de

**GUARDA**

**Partidos Políticos:**

PPD/PSD

Partido Social Democrata

**Coligações de Partidos Políticos:**

**Grupos de Cidadãos Eleitores:**

Candidaturas à **Assembleia de Freguesia** de

**PROVA**

Município de

**MEDA**

Distrito de

**GUARDA**

**Partidos Políticos:**

PPD/PSD

Partido Social Democrata

**Coligações de Partidos Políticos:**

**Grupos de Cidadãos Eleitores:**

Candidaturas à **Assembleia de Freguesia** de

**RABAÇAL**

Município de

**MEDA**

Distrito de

**GUARDA**

**Partidos Políticos:**

PPD/PSD

Partido Social Democrata

PS

Partido Socialista

**Coligações de Partidos Políticos:**

**Grupos de Cidadãos Eleitores:**

Candidaturas à **Assembleia de Freguesia** de

**RANHADOS**

Município de

**MEDA**

Distrito de

**GUARDA**

**Partidos Políticos:**

PPD/PSD

Partido Social Democrata

**Coligações de Partidos Políticos:**

**Grupos de Cidadãos Eleitores:**

Candidaturas à **Assembleia de Freguesia** de

**VALEFLOR**

Município de

**MEDA**

Distrito de

**GUARDA**

**Partidos Políticos:**

PPD/PSD

Partido Social Democrata

PS

Partido Socialista

**Coligações de Partidos Políticos:**

**Grupos de Cidadãos Eleitores:**



## PINHEL

CM	CDS-PP	Partido Popular
CM	PPD/PSD	Partido Social Democrata
CM	PS	Partido Socialista
CM	PCP-PEV	Coligação Democrática Unitária
AM	CDS-PP	Partido Popular
AM	PPD/PSD	Partido Social Democrata
AM	PS	Partido Socialista
AM	PCP-PEV	Coligação Democrática Unitária

Legenda: CM – Câmara Municipal  
AM – Assembleia Municipal

**Câmara Municipal**

**e**

**Assembleia Municipal**

## ELEIÇÃO PARA AS AUTARQUIAS LOCAIS - 2009

Partido Político

CDS- PP

## CONTA - RECEITAS DE CAMPANHA

PINHEL

Receitas	Detalhe	Valor		
		Real	Orçamento	Desvio
Subvenção estatal	Mapa M 6	0,00	6.528,40	-6.528,40
Dotação da Sede de Campanha/ /Partido	Mapa M 7	7.837,62	0,00	7.837,62
Donativos e Produto de Angariação de Fundos	Mapa M 8	0,00	343,60	-343,60
<b>Total das Receitas</b>		<b>7.837,62</b>	<b>6.872,00</b>	<b>965,62</b>

## ELEIÇÃO PARA AS AUTARQUIAS LOCAIS - 2009

Partido Político

CDS-PP

## CONTA - DESPESAS DE CAMPANHA

PINHEL

Despesas	Detalhe	Valor		
		Real	Orçamento	Desvio
Concepção da Campanha, Agências de Comunicação e Estudos de Mercado	Mapa M 9	0,00	687,20	-687,20
Propaganda, Comunicação Impressa e Digital	Mapa M 10	840,00	3.092,40	-2.252,40
Estruturas, Cartazes e Telas	Mapa M 11	4.200,00	1.374,40	2.825,60
Comícios e Espectáculos	Mapa M 12	0,00	687,20	-687,20
Brindes e Outras Ofertas	Mapa M 13	0,00	1.030,80	-1.030,80
Custos Administrativos e Operacionais	Mapa M 14	2.797,62	0,00	2.797,62
Outras Despesas Financeiras	Mapa M 15	0,00	0,00	0,00
<b>Total das Despesas</b>		<b>7.837,62</b>	<b>6.872,00</b>	<b>965,62</b>

## ELEIÇÃO PARA AS AUTARQUIAS LOCAIS - 2009

Partido Político

CDS PP

**BALANÇO DE CAMPANHA**  
reportado ao dia das eleições  
**PINHEL**

Activo	Valor
<b>Dívidas de Terceiros</b>	
24. Estado (subvenção a receber)	0,00
25. Estruturas Central/Locais	0,00
12. Disponibilidades	0,00
<b>Total do Activo</b>	<b>0,00</b>

Passivo	Valor
<b>51. Fundos próprios</b>	
Saldo final de campanha (positivo ou negativo)☒	0,00
<b>Dívidas a Terceiros</b>	
22. Fornecedores	0,00
23. Instituições de Crédito	0,00
25.1. Partido/Estrutura Central	0,00
25.2. Estruturas Locais	0,00
26. Outros	0,00
<b>Total do Passivo</b>	<b>0,00</b>

☒ Diferença entre Receitas e Despesas de Campanha

**ELEIÇÃO PARA AS AUTARQUIAS LOCAIS - 2009**

Partido político ou Coligação

PSD - Pinhel

**CONTA - RECEITAS DE CAMPANHA****ESTRUTURA LOCAL**

Receitas	Detalhe	Valor		
		Real	Orçamento	Desvio
Subvenção estatal	Mapa M 6	0,00	0,00	0,00
Dotação da Sede de Campanha/ /Partido	Mapa M 7	31.151,48	95.850,00	-64.698,52
Donativos e Produto de Angariação de Fundos	Mapa M 8	0,00	0,00	0,00
<b>Total das Receitas</b>		<b>31.151,48</b>	<b>95.850,00</b>	<b>-64.698,52</b>



**ELEIÇÃO PARA AS AUTARQUIAS LOCAIS - 2009**

Partido político ou Coligação

PSD - Pinhel

**CONTA - DESPESAS DE CAMPANHA**

Despesas	Detalhe	Valor		
		Real	Orçamento	Desvio
Concepção da Campanha, Agências de Comunicação e Estudos de Mercado	Mapa M 9	0,00	1.526,56	-1.526,56
Propaganda, Comunicação Impressa e Digital	Mapa M 10	151,20	6.098,62	-5.947,42
Estruturas, Cartazes e Telas	Mapa M 11	19.258,80	44.828,99	-25.570,19
Comícios e Espectáculos	Mapa M 12	6.372,20	2.106,65	4.265,55
Brindes e Outras Ofertas	Mapa M 13	3.575,76	15.648,68	-12.072,92
Custos Administrativos e Operacionais	Mapa M 14	1.653,92	25.640,50	-23.986,58
Outras Despesas Financeiras	Mapa M 15	139,60	0,00	139,60
<b>Total das Despesas</b>		<b>31.151,48</b>	<b>95.850,00</b>	<b>-64.698,52</b>



## ELEIÇÃO PARA AS AUTARQUIAS LOCAIS - 2009

Partido político ou Coligação

PSD -Pinhel

### BALANÇO DE CAMPANHA reportado ao dia das eleições

#### A preparar pelas Estruturas Central e Locais

Activo	Valor
<b>Dívidas de Terceiros</b>	
24. Estado (subvenção a receber)	0,00
25. Estruturas Central/Locais	0,00
26. Outros	0,00
27. Acréscimo de Proveitos	15.399,63
12. Disponibilidades	7.230,75
<b>Total do Activo</b>	<b>22.630,38</b>

Passivo	Valor
<b>51. Fundos próprios</b>	
Saldo final de campanha (positivo ou negativo) $\square$	0,00
<b>Dívidas a Terceiros</b>	
22. Fornecedores	21.270,00
23. Instituições de Crédito	0,00
24. Estado	0,00
25.1. Partido/Estrutura Central	0,00
25.2. Estruturas Locais	0,00
26. Outros	0,00
27. Acréscimos de Custos	1.360,38
<b>Total do Passivo</b>	<b>22.630,38</b>

$\square$  Diferença entre Receitas e Despesas de Campanha







## AUTÁRQUICAS 2009

## PARTIDO SOCIALISTA

DISTRITO Guarda

CONCELHO

Pinhel

## CONTA - RECEITAS DE CAMPANHA

## ESTRUTURA LOCAL

Receitas	Detalhe	Valor		
		Real	Orçamento	Desvio
Subvenção Estatal	Mapa M 6	41.946,78	36.998,00	-4.948,78
Dotação Sede de Campanha / Partido	Mapa M 7	14.124,85	2.871,00	-11.253,85
Donativos e Produto de Angariação de Fundos	Mapa M 8	100,00	16.512,00	16.412,00
<b>Total das Receitas</b>		<b>56.171,63</b>	<b>56.381,00</b>	<b>209,37</b>

Mandatário financeiro:

\_\_\_\_\_

Data:

\_\_\_\_\_



AUTÁRQUICAS 2009

PARTIDO SOCIALISTA

DISTRITO Guarda

CONCELHO

Pinhel

## CONTA – DEPESAS DE CAMPANHA

## ESTRUTURAS LOCAIS

Categoria	Detalhe	Valor		
		Real	Orçamento	Desvio
Concepção da Campanha, Agências de Comunicação e Estudos de Mercado	Mapa M 9	200,00	#NOME?	#NOME?
Propaganda, Comunicação Impressa e Digital	Mapa M 10	6.043,94	#NOME?	#NOME?
Estruturas , Cartazes e Telas	Mapa M 11	14.563,01	0,00	-14.563,01
Comícios e Espectáculos	Mapa M 12	6.191,30	#NOME?	#NOME?
Brindes e Outras Ofertas	Mapa M 13	4.116,31	#NOME?	#NOME?
Custos Administrativos e Operacionais	Mapa M 14	10.916,85	#NOME?	#NOME?
Outras Despesas Financeiras	Mapa M 15	15,38	#NOME?	#NOME?
<b>Total das Despesas</b>		42.046,79	#NOME?	#NOME?

Mandatário financeiro:

\_\_\_\_\_

Data:

\_\_\_\_\_

## Balancete de Centros de Custo por Concelho

## Parâmetros:

Mês: 15	Distrito: 09	Concelhos: de 10 à 10	Ano: 2010
---------	--------------	-----------------------	-----------

Centro/Conta	Descrição	Débito	Crédito	Saldo
01109100	PINHEL	0,00 €	1.774,49 €	-1.774,49 €
76512	SUBVENCAO PUBLICA	0,00 €	1.774,49 €	-1.774,49 €
02109100	PINHEL	0,00 €	1.774,49 €	-1.774,49 €
654	IMPUTACAO DE RECEITAS	0,00 €	673,50 €	-673,50 €
76513	CONTRIBUICAO DO PCP	0,00 €	1.100,99 €	-1.100,99 €
35109100	PINHEL	162,41 €	0,00 €	162,41 €
653	IMPUTACAO DE CUSTOS	162,41 €	0,00 €	162,41 €
36109100	PINHEL	350,89 €	0,00 €	350,89 €
622331115	FOLHETOS / DESDOBRAVEIS	231,60 €	0,00 €	231,60 €
653	IMPUTACAO DE CUSTOS	119,29 €	0,00 €	119,29 €
37109100	PINHEL	115,65 €	0,00 €	115,65 €
6223311124	CARTAZES - 1.75 x 1.25	72,00 €	0,00 €	72,00 €
653	IMPUTACAO DE CUSTOS	43,65 €	0,00 €	43,65 €
38109100	PINHEL	28,99 €	0,00 €	28,99 €
653	IMPUTACAO DE CUSTOS	28,99 €	0,00 €	28,99 €
39109100	PINHEL	54,00 €	0,00 €	54,00 €
653	IMPUTACAO DE CUSTOS	54,00 €	0,00 €	54,00 €
40109100	PINHEL	1.062,55 €	0,00 €	1.062,55 €
62212	COMBUSTIVEIS	40,00 €	0,00 €	40,00 €
622261	REFEICOES	126,00 €	0,00 €	126,00 €
622263	DESLOCACOES E ESTADIAS	384,20 €	0,00 €	384,20 €
622264	SALARIOS	239,47 €	0,00 €	239,47 €
62298	DESPESAS BANCARIAS	7,72 €	0,00 €	7,72 €
653	IMPUTACAO DE CUSTOS	265,16 €	0,00 €	265,16 €
<b>Total global</b>		<b>1.774,49 €</b>	<b>3.548,98 €</b>	<b>-1.774,49 €</b>

## **Assembleias de Freguesia**

Candidaturas à **Assembleia de Freguesia** de

**ALVERCA DA BEIRA**

Município de

**PINHEL**

Distrito de

**GUARDA**

**Partidos Políticos:**

PPD/PSD

Partido Social Democrata

**Coligações de Partidos Políticos:**

PCP-PEV

Coligação Democrática Unitária

**Grupos de Cidadãos Eleitores:**

Candidaturas à **Assembleia de Freguesia** de

**ATALAIA**

Município de

**PINHEL**

Distrito de

**GUARDA**

**Partidos Políticos:**

PPD/PSD

Partido Social Democrata

**Coligações de Partidos Políticos:**

**Grupos de Cidadãos Eleitores:**

Candidaturas à **Assembleia de Freguesia** de

**AZEVO**

Município de

**PINHEL**

Distrito de

**GUARDA**

**Partidos Políticos:**

PPD/PSD

Partido Social Democrata

PS

Partido Socialista

**Coligações de Partidos Políticos:**

**Grupos de Cidadãos Eleitores:**

Candidaturas à **Assembleia de Freguesia** de

**BOGALHAL**

Município de

**PINHEL**

Distrito de

**GUARDA**

**Partidos Políticos:**

**Coligações de Partidos Políticos:**

**Grupos de Cidadãos Eleitores:**

**FREGUESIA SEM CANDIDATOS/VOTANTES.**



Candidaturas à **Assembleia de Freguesia** de

**BOUÇA COVA**

Município de

**PINHEL**

Distrito de

**GUARDA**

**Partidos Políticos:**

PPD/PSD

Partido Social Democrata

PS

Partido Socialista

**Coligações de Partidos Políticos:**

**Grupos de Cidadãos Eleitores:**

Candidaturas à **Assembleia de Freguesia** de

**CEREJO**

Município de

**PINHEL**

Distrito de

**GUARDA**

**Partidos Políticos:**

PPD/PSD

Partido Social Democrata

PS

Partido Socialista

**Coligações de Partidos Políticos:**

**Grupos de Cidadãos Eleitores:**

Candidaturas à **Assembleia de Freguesia** de

**CIDADELHE**

Município de

**PINHEL**

Distrito de

**GUARDA**

**Partidos Políticos:**

**Coligações de Partidos Políticos:**

**Grupos de Cidadãos Eleitores:**

**FREGUESIA SEM CANDIDATOS/VOTANTES.**

Candidaturas à **Assembleia de Freguesia** de

**ERVAS TENRAS**

Município de

**PINHEL**

Distrito de

**GUARDA**

**Partidos Políticos:**

PPD/PSD

Partido Social Democrata

PS

Partido Socialista

**Coligações de Partidos Políticos:**

**Grupos de Cidadãos Eleitores:**

Candidaturas à **Assembleia de Freguesia** de

**ERVEDOSA**

Município de

**PINHEL**

Distrito de

**GUARDA**

**Partidos Políticos:**

PPD/PSD

Partido Social Democrata

**Coligações de Partidos Políticos:**

**Grupos de Cidadãos Eleitores:**

Candidaturas à **Assembleia de Freguesia** de

**FREIXEDAS**

Município de

**PINHEL**

Distrito de

**GUARDA**

**Partidos Políticos:**

PPD/PSD

Partido Social Democrata

PS

Partido Socialista

**Coligações de Partidos Políticos:**

**Grupos de Cidadãos Eleitores:**

RF

RENOVAR FREIXEDAS

**ELEIÇÃO PARA AS AUTARQUIAS LOCAIS - 2009**

Grupo de Cidadãos Eleitores

Renovar Freixedas**CONTA - DESPESAS DE CAMPANHA**

Despesas	Detalhe	Valor		
		Real	Orçamento	Desvio
Concepção da Campanha, Agências de Comunicação e Estudos de Mercado	Mapa M 5	0,00	0,00	0,00
Propaganda, Comunicação Impressa e Digital	Mapa M 6	100,00	100,00	0,00
Estruturas, Cartazes e Telas	Mapa M 7	0,00	0,00	0,00
Comícios e Espectáculos	Mapa M 8	0,00	0,00	0,00
Brindes e Outras Ofertas	Mapa M 9	0,00	0,00	0,00
Custos Administrativos e Operacionais	Mapa M 10	0,00	0,00	0,00
Outras Despesas Financeiras	Mapa M 11	0,00	0,00	0,00
<b>Total das Despesas</b>		100,00	100,00	0,00

Candidaturas à **Assembleia de Freguesia** de

**GOUVEIA**

Município de

**PINHEL**

Distrito de

**GUARDA**

**Partidos Políticos:**

PPD/PSD

Partido Social Democrata

PS

Partido Socialista

**Coligações de Partidos Políticos:**

**Grupos de Cidadãos Eleitores:**



Candidaturas à **Assembleia de Freguesia** de

**LAMEGAL**

Município de

**PINHEL**

Distrito de

**GUARDA**

**Partidos Políticos:**

PPD/PSD

Partido Social Democrata

**Coligações de Partidos Políticos:**

**Grupos de Cidadãos Eleitores:**

Candidaturas à **Assembleia de Freguesia** de

**LAMEIRAS**

Município de

**PINHEL**

Distrito de

**GUARDA**

**Partidos Políticos:**

PPD/PSD

Partido Social Democrata

**Coligações de Partidos Políticos:**

**Grupos de Cidadãos Eleitores:**

Candidaturas à **Assembleia de Freguesia** de

**MANIGOTO**

Município de

**PINHEL**

Distrito de

**GUARDA**

**Partidos Políticos:**

PPD/PSD

Partido Social Democrata

PS

Partido Socialista

**Coligações de Partidos Políticos:**

**Grupos de Cidadãos Eleitores:**

Candidaturas à **Assembleia de Freguesia** de

**PALA**

Município de

**PINHEL**

Distrito de

**GUARDA**

**Partidos Políticos:**

PPD/PSD

Partido Social Democrata

PS

Partido Socialista

**Coligações de Partidos Políticos:**

**Grupos de Cidadãos Eleitores:**

Candidaturas à **Assembleia de Freguesia** de

**PEREIRO**

Município de

**PINHEL**

Distrito de

**GUARDA**

### **Partidos Políticos:**

CDS-PP

Partido Popular

PPD/PSD

Partido Social Democrata

### **Coligações de Partidos Políticos:**

### **Grupos de Cidadãos Eleitores:**

AF

AMIGOS DA FREGUESIA DO PEREIRO

AF

AMIGOS DA FREGUESIA DO PEREIRO

**NÃO PRESTOU CONTAS**

Candidaturas à **Assembleia de Freguesia** de

**PINHEL**

Município de

**PINHEL**

Distrito de

**GUARDA**

### **Partidos Políticos:**

CDS-PP	Partido Popular
PPD/PSD	Partido Social Democrata
PS	Partido Socialista

### **Coligações de Partidos Políticos:**

PCP-PEV	Coligação Democrática Unitária
---------	--------------------------------

### **Grupos de Cidadãos Eleitores:**

Candidaturas à **Assembleia de Freguesia** de

**PÍNZIO**

Município de

**PINHEL**

Distrito de

**GUARDA**

**Partidos Políticos:**

PPD/PSD

Partido Social Democrata

**Coligações de Partidos Políticos:**

**Grupos de Cidadãos Eleitores:**



Candidaturas à **Assembleia de Freguesia** de

**POMARES**

Município de

**PINHEL**

Distrito de

**GUARDA**

**Partidos Políticos:**

PPD/PSD

Partido Social Democrata

**Coligações de Partidos Políticos:**

**Grupos de Cidadãos Eleitores:**

Candidaturas à **Assembleia de Freguesia** de

**PÓVOA DE EL-REI**

Município de

**PINHEL**

Distrito de

**GUARDA**

**Partidos Políticos:**

**Coligações de Partidos Políticos:**

**Grupos de Cidadãos Eleitores:**

**FREGUESIA SEM CANDIDATOS/VOTANTES.**

Candidaturas à **Assembleia de Freguesia** de

**SAFURDÃO**

Município de

**PINHEL**

Distrito de

**GUARDA**

**Partidos Políticos:**

CDS-PP

Partido Popular

PPD/PSD

Partido Social Democrata

PS

Partido Socialista

**Coligações de Partidos Políticos:**

**Grupos de Cidadãos Eleitores:**

Candidaturas à **Assembleia de Freguesia** de

**SANTA EUFÉMIA**

Município de

**PINHEL**

Distrito de

**GUARDA**

**Partidos Políticos:**

CDS-PP

Partido Popular

PPD/PSD

Partido Social Democrata

**Coligações de Partidos Políticos:**

**Grupos de Cidadãos Eleitores:**

Candidaturas à **Assembleia de Freguesia** de

**SORVAL**

Município de

**PINHEL**

Distrito de

**GUARDA**

**Partidos Políticos:**

**Coligações de Partidos Políticos:**

**Grupos de Cidadãos Eleitores:**

**FREGUESIA SEM CANDIDATOS/VOTANTES.**

Candidaturas à **Assembleia de Freguesia** de

**SOURO PIRES**

Município de

**PINHEL**

Distrito de

**GUARDA**

**Partidos Políticos:**

PS

Partido Socialista

**Coligações de Partidos Políticos:**

**Grupos de Cidadãos Eleitores:**

V

AMIGOS DE SOUROPIRES

## **NÃO PRESTOU CONTAS**

Candidaturas à **Assembleia de Freguesia** de

**VALBOM**

Município de

**PINHEL**

Distrito de

**GUARDA**

**Partidos Políticos:**

PPD/PSD

Partido Social Democrata

PS

Partido Socialista

**Coligações de Partidos Políticos:**

**Grupos de Cidadãos Eleitores:**



Candidaturas à **Assembleia de Freguesia** de

**VALE DE MADEIRA**

Município de

**PINHEL**

Distrito de

**GUARDA**

**Partidos Políticos:**

**Coligações de Partidos Políticos:**

**Grupos de Cidadãos Eleitores:**

**FREGUESIA SEM CANDIDATOS/VOTANTES.**

Candidaturas à **Assembleia de Freguesia** de

**VASCOVEIRO**

Município de

**PINHEL**

Distrito de

**GUARDA**

**Partidos Políticos:**

PPD/PSD

Partido Social Democrata

PS

Partido Socialista

**Coligações de Partidos Políticos:**

**Grupos de Cidadãos Eleitores:**

## SABUGAL

CM	MPT	Partido da Terra
CM	CDS-PP	Partido Popular
CM	PPD/PSD	Partido Social Democrata
CM	PS	Partido Socialista
CM	PCP-PEV	Coligação Democrática Unitária
AM	MPT	Partido da Terra
AM	CDS-PP	Partido Popular
AM	PPD/PSD	Partido Social Democrata
AM	PS	Partido Socialista
AM	PCP-PEV	Coligação Democrática Unitária

Legenda: CM – Câmara Municipal  
AM – Assembleia Municipal

**Câmara Municipal**

**e**

**Assembleia Municipal**

## ELEIÇÃO PARA AS AUTARQUIAS LOCAIS - 2009

Partido político ou Coligação

PARTIDO DA TERRA – MPT

## CONTA - RECEITAS DE CAMPANHA

**ESTRUTURA LOCAL**

Receitas	Detalhe	Valor		
		Real	Orçamento	Desvio
Subvenção estatal	Mapa M 6	32.533,21	32.000,00	533,21
Dotação da Sede de Campanha/ /Partido	Mapa M 7	0,00	0,00	0,00
Donativos e Produto de Angariação de Fundos	Mapa M 8	2.450,00	5.000,00	-2.550,00
<b>Total das Receitas</b>		<b>34.983,21</b>	<b>37.000,00</b>	<b>-2.016,79</b>

## ELEIÇÃO PARA AS AUTARQUIAS LOCAIS - 2009

Partido político ou Coligação

PARTIDO DA TERRA – MPT

## CONTA - DESPESAS DE CAMPANHA

Despesas	Detalhe	Valor		
		Real	Orçamento	Desvio
Concepção da Campanha, Agências de Comunicação e Estudos de Mercado	Mapa M 9	0,00	0,00	0,00
Propaganda, Comunicação Impressa e Digital	Mapa M 10	30.825,45	20.000,00	10.825,45
Estruturas, Cartazes e Telas	Mapa M 11	0,00	10.000,00	0,00
Comícios e Espectáculos	Mapa M 12	972,02	1.000,00	-27,98
Brindes e Outras Ofertas	Mapa M 13	984,00	5.000,00	-4.016,00
Custos Administrativos e Operacionais	Mapa M 14	2.201,74	1.000,00	1.201,74
Outras Despesas Financeiras	Mapa M 15	0,00	0,00	0,00
<b>Total das Despesas</b>		<b>34.983,21</b>	<b>37.000,00</b>	<b>7.983,21</b>

## ELEIÇÃO PARA AS AUTARQUIAS LOCAIS - 2009

Partido político ou Coligação \_\_\_\_\_

**BALANÇO DE CAMPANHA**  
reportado ao dia das eleições

**A preparar pelas Estruturas Central e Locais**

Activo	Valor
Dívidas de Terceiros	
24. Estado (subvenção a receber)	32.533,21
25. Estruturas Central/Locais	0,00
12. Disponibilidades	138,02
<b>Total do Activo</b>	<b>32.671,23</b>

Passivo	Valor
51. Fundos próprios	0,00
Saldo final de campanha (positivo ou negativo)☒	-15,60
Dívidas a Terceiros	
22. Fornecedores	32.686,83
23. Instituições de Crédito	0,00
25.1. Partido/Estrutura Central	0,00
25.2. Estruturas Locais	0,00
26. Outros	0,00
<b>Total do Passivo</b>	<b>32.671,23</b>

☒ Diferença entre Receitas e Despesas de Campanha

## ELEIÇÃO PARA AS AUTARQUIAS LOCAIS - 2009

Partido Político

CDS- PP

## CONTA - RECEITAS DE CAMPANHA

## SABUGAL

Receitas	Detalhe	Valor		
		Real	Orçamento	Desvio
Subvenção estatal	Mapa M 6	0,00	12.689,15	-12.689,15
Dotação da Sede de Campanha/ /Partido	Mapa M 7	7.080,45	0,00	7.080,45
Donativos e Produto de Angariação de Fundos	Mapa M 8	0,00	667,85	-667,85
<b>Total das Receitas</b>		7.080,45	13.357,00	-6.276,55



## ELEIÇÃO PARA AS AUTARQUIAS LOCAIS - 2009

Partido Político

CDS-PP

## CONTA - DESPESAS DE CAMPANHA

SABUGAL

Despesas	Detalhe	Valor		
		Real	Orçamento	Desvio
Concepção da Campanha, Agências de Comunicação e Estudos de Mercado	Mapa M 9	0,00	1.335,70	-1.335,70
Propaganda, Comunicação Impressa e Digital	Mapa M 10	0,00	6.010,65	-6.010,65
Estruturas, Cartazes e Telas	Mapa M 11	4.500,00	2.671,40	1.828,60
Comícios e Espectáculos	Mapa M 12	0,00	1.335,70	-1.335,70
Brindes e Outras Ofertas	Mapa M 13	0,00	2.003,55	-2.003,55
Custos Administrativos e Operacionais	Mapa M 14	2.580,45	0,00	2.580,45
Outras Despesas Financeiras	Mapa M 15	0,00	0,00	0,00
<b>Total das Despesas</b>		7.080,45	13.357,00	-6.276,55

## ELEIÇÃO PARA AS AUTARQUIAS LOCAIS - 2009

Partido Político

CDS PP

**BALANÇO DE CAMPANHA**  
reportado ao dia das eleições  
**SABUGAL**

Activo	Valor
<b>Dívidas de Terceiros</b>	
24. Estado (subvenção a receber)	0,00
25. Estruturas Central/Locais	0,00
12. Disponibilidades	0,00
<b>Total do Activo</b>	<b>0,00</b>

Passivo	Valor
<b>51. Fundos próprios</b>	
Saldo final de campanha (positivo ou negativo)☒	0,00
<b>Dívidas a Terceiros</b>	
22. Fornecedores	0,00
23. Instituições de Crédito	0,00
25.1. Partido/Estrutura Central	0,00
25.2. Estruturas Locais	0,00
26. Outros	0,00
<b>Total do Passivo</b>	<b>0,00</b>

☒ Diferença entre Receitas e Despesas de Campanha

## ELEIÇÃO PARA AS AUTARQUIAS LOCAIS - 2009

Partido político ou Coligação

PSD - Sabugal

## CONTA - RECEITAS DE CAMPANHA

## ESTRUTURA LOCAL

Receitas	Detalhe	Valor		
		Real	Orçamento	Desvio
Subvenção estatal	Mapa M 6	0,00	0,00	0,00
Dotação da Sede de Campanha/ /Partido	Mapa M 7	32.297,91	95.850,00	-63.552,09
Donativos e Produto de Angariação de Fundos	Mapa M 8	1,00	0,00	1,00
<b>Total das Receitas</b>		32.298,91	95.850,00	-63.551,09



**ELEIÇÃO PARA AS AUTARQUIAS LOCAIS - 2009**

Partido político ou Coligação

PSD - Sabugal

**CONTA - DESPESAS DE CAMPANHA**

Despesas	Detalhe	Valor		
		Real	Orçamento	Desvio
Concepção da Campanha, Agências de Comunicação e Estudos de Mercado	Mapa M 9	0,00	1.526,56	-1.526,56
Propaganda, Comunicação Impressa e Digital	Mapa M 10	4.156,80	6.098,62	-1.941,82
Estruturas, Cartazes e Telas	Mapa M 11	10.200,00	44.828,99	-34.628,99
Comícios e Espectáculos	Mapa M 12	8.083,22	2.106,65	5.976,57
Brindes e Outras Ofertas	Mapa M 13	5.790,00	15.648,68	-9.858,68
Custos Administrativos e Operacionais	Mapa M 14	4.062,16	25.640,50	-21.578,34
Outras Despesas Financeiras	Mapa M 15	6,73	0,00	6,73
<b>Total das Despesas</b>		32.298,91	95.850,00	-63.551,09



## ELEIÇÃO PARA AS AUTARQUIAS LOCAIS - 2009

Partido político ou Coligação

PSD - Sabugal

### BALANÇO DE CAMPANHA reportado ao dia das eleições

#### A preparar pelas Estruturas Central e Locais

Activo	Valor
Dívidas de Terceiros	
24. Estado (subvenção a receber)	0,00
25. Estruturas Central/Locais	0,00
26. Outros	0,00
27. Acréscimo de Proveitos	21.512,48
12. Disponibilidades	-16.476,82
<b>Total do Activo</b>	<b>5.035,66</b>

Passivo	Valor
51. Fundos próprios	
Saldo final de campanha (positivo ou negativo) $\square$	0,00
Dívidas a Terceiros	
22. Fornecedores	66,00
23. Instituições de Crédito	0,00
24. Estado	0,00
25.1. Partido/Estrutura Central	0,00
25.2. Estruturas Locais	0,00
26. Outros	0,00
27. Acréscimos de Custos	4.969,66
<b>Total do Passivo</b>	<b>5.035,66</b>

$\square$  Diferença entre Receitas e Despesas de Campanha



AUTÁRQUICAS 2009

PARTIDO SOCIALISTA

DISTRITO Guarda

CONCELHO

Sabugal

## CONTA - RECEITAS DE CAMPANHA

## ESTRUTURA LOCAL

Receitas	Detalhe	Valor		
		Real	Orçamento	Desvio
Subvenção Estatal	Mapa M 6	57.709,66	62.560,00	4.850,34
Dotação Sede de Campanha / Partido	Mapa M 7	15.982,85	2.871,00	-13.111,85
Donativos e Produto de Angariação de Fundos	Mapa M 8	1.232,00	8.800,00	7.568,00
<b>Total das Receitas</b>		74.924,51	74.231,00	-693,51

Mandatário financeiro:

\_\_\_\_\_

Data:

\_\_\_\_\_



AUTÁRQUICAS 2009

PARTIDO SOCIALISTA

DISTRITO Guarda

CONCELHO

Sabugal

## CONTA – DEPESAS DE CAMPANHA

## ESTRUTURAS LOCAIS

Categoria	Detalhe	Valor		
		Real	Orçamento	Desvio
Concepção da Campanha, Agências de Comunicação e Estudos de Mercado	Mapa M 9	0,00	28.800,00	28.800,00
Propaganda, Comunicação Impressa e Digital	Mapa M 10	4.144,45	12.900,00	8.755,55
Estruturas , Cartazes e Telas	Mapa M 11	20.420,53	0,00	-20.420,53
Comícios e Espectáculos	Mapa M 12	17.352,67	12.500,00	-4.852,67
Brindes e Outras Ofertas	Mapa M 13	15.751,20	9.700,00	-6.051,20
Custos Administrativos e Operacionais	Mapa M 14	1.242,81	9.331,00	8.088,19
Outras Despesas Financeiras	Mapa M 15	30,00	0,00	-30,00
<b>Total das Despesas</b>		<b>58.941,66</b>	<b>73.231,00</b>	<b>14.289,34</b>

Mandatário financeiro:

\_\_\_\_\_

Data:

\_\_\_\_\_

## Balancete de Centros de Custo por Concelho

## Parâmetros:

Mês: 15	Distrito: 09	Concelhos: de 11 à 11	Ano: 2010
---------	--------------	-----------------------	-----------

Centro/Conta	Descrição	Débito	Crédito	Saldo
01109110	SABUGAL	0,00 €	2.886,68 €	-2.886,68 €
76512	SUBVENCAO PUBLICA	0,00 €	2.886,68 €	-2.886,68 €
02109110	SABUGAL	0,00 €	2.886,68 €	-2.886,68 €
654	IMPUTACAO DE RECEITAS	0,00 €	667,34 €	-667,34 €
76513	CONTRIBUICAO DO PCP	0,00 €	2.219,34 €	-2.219,34 €
35109110	SABUGAL	162,41 €	0,00 €	162,41 €
653	IMPUTACAO DE CUSTOS	162,41 €	0,00 €	162,41 €
36109110	SABUGAL	335,53 €	0,00 €	335,53 €
622331115	FOLHETOS / DESDOBRAVEIS	138,00 €	0,00 €	138,00 €
62299	OUTROS	82,80 €	0,00 €	82,80 €
653	IMPUTACAO DE CUSTOS	114,73 €	0,00 €	114,73 €
37109110	SABUGAL	41,70 €	0,00 €	41,70 €
653	IMPUTACAO DE CUSTOS	41,70 €	0,00 €	41,70 €
38109110	SABUGAL	29,34 €	0,00 €	29,34 €
653	IMPUTACAO DE CUSTOS	29,34 €	0,00 €	29,34 €
39109110	SABUGAL	54,00 €	0,00 €	54,00 €
653	IMPUTACAO DE CUSTOS	54,00 €	0,00 €	54,00 €
40109110	SABUGAL	2.263,70 €	0,00 €	2.263,70 €
62212	COMBUSTIVEIS	90,03 €	0,00 €	90,03 €
622261	REFEICOES	76,60 €	0,00 €	76,60 €
622263	DESLOCACOES E ESTADIAS	178,60 €	0,00 €	178,60 €
622264	SALARIOS	1.645,59 €	0,00 €	1.645,59 €
62298	DESPESAS BANCARIAS	7,72 €	0,00 €	7,72 €
653	IMPUTACAO DE CUSTOS	265,16 €	0,00 €	265,16 €
<b>Total global</b>		<b>2.886,68 €</b>	<b>5.773,36 €</b>	<b>-2.886,68 €</b>



## **Assembleias de Freguesia**

Candidaturas à **Assembleia de Freguesia** de

**ÁGUAS BELAS**

Município de

**SABUGAL**

Distrito de

**GUARDA**

**Partidos Políticos:**

MPT	Partido da Terra
PPD/PSD	Partido Social Democrata
PS	Partido Socialista

**Coligações de Partidos Políticos:**

**Grupos de Cidadãos Eleitores:**

Candidaturas à **Assembleia de Freguesia** de

**ALDEIA DO BISPO**

Município de

**SABUGAL**

Distrito de

**GUARDA**

**Partidos Políticos:**

MPT

Partido da Terra

PPD/PSD

Partido Social Democrata

**Coligações de Partidos Políticos:**

**Grupos de Cidadãos Eleitores:**

Candidaturas à **Assembleia de Freguesia** de

**ALDEIA DA PONTE**

Município de

**SABUGAL**

Distrito de

**GUARDA**

**Partidos Políticos:**

**Coligações de Partidos Políticos:**

**Grupos de Cidadãos Eleitores:**

jpap

JUNTO POR ALDEIA DA PONTE

jpap

JUNTO POR ALDEIA DA PONTE

**NÃO PRESTOU CONTAS**

Candidaturas à **Assembleia de Freguesia** de

**ALDEIA DA RIBEIRA**

Município de

**SABUGAL**

Distrito de

**GUARDA**

**Partidos Políticos:**

MPT	Partido da Terra
PPD/PSD	Partido Social Democrata
PS	Partido Socialista

**Coligações de Partidos Políticos:**

**Grupos de Cidadãos Eleitores:**

Candidaturas à **Assembleia de Freguesia** de

**ALDEIA DE SANTO ANTÓNIO**

Município de

**SABUGAL**

Distrito de

**GUARDA**

**Partidos Políticos:**

MPT	Partido da Terra
CDS-PP	Partido Popular
PPD/PSD	Partido Social Democrata
PS	Partido Socialista

**Coligações de Partidos Políticos:**

**Grupos de Cidadãos Eleitores:**

Candidaturas à **Assembleia de Freguesia** de

**ALDEIA VELHA**

Município de

**SABUGAL**

Distrito de

**GUARDA**

**Partidos Políticos:**

MPT

Partido da Terra

**Coligações de Partidos Políticos:**

**Grupos de Cidadãos Eleitores:**

AAV

AMIGOS DE ALDEIA VELHA



AAV

AMIGOS DE ALDEIA VELHA

**NÃO PRESTOU CONTAS**

Candidaturas à **Assembleia de Freguesia** de

**ALFAIATES**

Município de

**SABUGAL**

Distrito de

**GUARDA**

**Partidos Políticos:**

**Coligações de Partidos Políticos:**

PCP-PEV

Coligação Democrática Unitária

**Grupos de Cidadãos Eleitores:**

aa

AMIGOS DE ALFAIATES

aa

AMIGOS DE ALFAIATES

**NÃO PRESTOU CONTAS**

Candidaturas à **Assembleia de Freguesia** de

**BADAMALOS**

Município de

**SABUGAL**

Distrito de

**GUARDA**

**Partidos Políticos:**

**Coligações de Partidos Políticos:**

**Grupos de Cidadãos Eleitores:**

**FREGUESIA SEM CANDIDATOS/VOTANTES.**

Candidaturas à **Assembleia de Freguesia** de

**BARAÇAL**

Município de

**SABUGAL**

Distrito de

**GUARDA**

**Partidos Políticos:**

PPD/PSD

Partido Social Democrata

**Coligações de Partidos Políticos:**

**Grupos de Cidadãos Eleitores:**

Candidaturas à **Assembleia de Freguesia** de

**BENDADA**

Município de

**SABUGAL**

Distrito de

**GUARDA**

**Partidos Políticos:**

MPT	Partido da Terra
PPD/PSD	Partido Social Democrata
PS	Partido Socialista

**Coligações de Partidos Políticos:**

**Grupos de Cidadãos Eleitores:**

Candidaturas à **Assembleia de Freguesia** de

**BISMULA**

Município de

**SABUGAL**

Distrito de

**GUARDA**

### **Partidos Políticos:**

MPT	Partido da Terra
PPD/PSD	Partido Social Democrata
PS	Partido Socialista

### **Coligações de Partidos Políticos:**

### **Grupos de Cidadãos Eleitores:**

Candidaturas à **Assembleia de Freguesia** de

**CASTELEIRO**

Município de

**SABUGAL**

Distrito de

**GUARDA**

**Partidos Políticos:**

MPT

Partido da Terra

PS

Partido Socialista

**Coligações de Partidos Políticos:**

**Grupos de Cidadãos Eleitores:**



Candidaturas à **Assembleia de Freguesia** de

**CERDEIRA**

Município de

**SABUGAL**

Distrito de

**GUARDA**

**Partidos Políticos:**

PPD/PSD

Partido Social Democrata

**Coligações de Partidos Políticos:**

PCP-PEV

Coligação Democrática Unitária

**Grupos de Cidadãos Eleitores:**

Candidaturas à **Assembleia de Freguesia** de

**FOIOS**

Município de

**SABUGAL**

Distrito de

**GUARDA**

**Partidos Políticos:**

**Coligações de Partidos Políticos:**

**Grupos de Cidadãos Eleitores:**

fcc

FOIOS NO CAMINHO CERTO

fcc

FOIOS NO CAMINHO CERTO

**NÃO PRESTOU CONTAS**

Candidaturas à **Assembleia de Freguesia** de

**FORCALHOS**

Município de

**SABUGAL**

Distrito de

**GUARDA**

**Partidos Políticos:**

**Coligações de Partidos Políticos:**

**Grupos de Cidadãos Eleitores:**

**FREGUESIA SEM CANDIDATOS/VOTANTES.**

Candidaturas à **Assembleia de Freguesia** de

**LAJEOSA**

Município de

**SABUGAL**

Distrito de

**GUARDA**


**Partidos Políticos:**

**Coligações de Partidos Políticos:**

**Grupos de Cidadãos Eleitores:**

al

AMIGOS DA LAJEOSA

**ELEIÇÃO PARA AS AUTARQUIAS LOCAIS - 2009**

Grupo de Cidadãos Eleitores

AMIGOS DA LAGEOSA**CONTA - RECEITAS DE CAMPANHA**

Receltas	Detalhe	Valor		
		Real	Orçamento	Desvio
Subvenção Estatal	Mapa M 1	0,00	0,00	0,00
Contribuição de Partidos políticos	Mapa M 2	0,00	0,00	0,00
Donativos iniciais dos proponentes do GCE	Mapa M 3	40,00	40,00	40,00
Donativos e Produto de Angariação de Fundos	Mapa M 4	0,00	0,00	0,00
<b>Total das Receitas</b>		<b>40,00</b>	<b>40,00</b>	<b>40,00</b>

## ELEIÇÃO PARA AS AUTARQUIAS LOCAIS - 2009

Grupo de Cidadãos Eleitores

AMIGOS DA LAGEOSA

## CONTA - DESPESAS DE CAMPANHA

Despesas	Detalhe	Valor		
		Real	Orçamento	Desvio
Concepção da Campanha, Agências de Comunicação e Estudos de Mercado	Mapa M 5	0,00	0,00	0,00
Propaganda, Comunicação Impressa e Digital	Mapa M 6	0,00	0,00	0,00
Estruturas, Cartazes e Telas	Mapa M 7	0,00	0,00	0,00
Comícios e Espectáculos	Mapa M 8	0,00	0,00	0,00
Brindes e Outras Ofertas	Mapa M 9	0,00	0,00	0,00
Custos Administrativos e Operacionais	Mapa M 10	39,90	40,00	-0,10
Outras Despesas Financeiras	Mapa M 11	0,00	0,00	0,00
<b>Total das Despesas</b>		<b>39,90</b>	<b>40,00</b>	<b>-0,10</b>

Candidaturas à **Assembleia de Freguesia** de

**LOMBA**

Município de

**SABUGAL**

Distrito de

**GUARDA**

**Partidos Políticos:**

**Coligações de Partidos Políticos:**

**Grupos de Cidadãos Eleitores:**

**FREGUESIA SEM CANDIDATOS/VOTANTES.**



Candidaturas à **Assembleia de Freguesia** de

**MALCATA**

Município de

**SABUGAL**

Distrito de

**GUARDA**

**Partidos Políticos:**

PPD/PSD

Partido Social Democrata

PS

Partido Socialista

**Coligações de Partidos Políticos:**

**Grupos de Cidadãos Eleitores:**

Candidaturas à **Assembleia de Freguesia** de

**MOITA**

Município de

**SABUGAL**

Distrito de

**GUARDA**

**Partidos Políticos:**

PS

Partido Socialista

**Coligações de Partidos Políticos:**

PCP-PEV

Coligação Democrática Unitária

**Grupos de Cidadãos Eleitores:**

Candidaturas à **Assembleia de Freguesia** de

**NAVE**

Município de

**SABUGAL**

Distrito de

**GUARDA**

**Partidos Políticos:**

PS

Partido Socialista

**Coligações de Partidos Políticos:**

**Grupos de Cidadãos Eleitores:**

an

AMIGOS DA NAVE

an

AMIGOS DA NAVE

**NÃO PRESTOU CONTAS**

Candidaturas à **Assembleia de Freguesia** de

**PENA LOBO**

Município de

**SABUGAL**

Distrito de

**GUARDA**

**Partidos Políticos:**

PPD/PSD

Partido Social Democrata

**Coligações de Partidos Políticos:**

**Grupos de Cidadãos Eleitores:**

Candidaturas à **Assembleia de Freguesia** de

**POUSAFOLES DO BISPO**

Município de

**SABUGAL**

Distrito de

**GUARDA**

### **Partidos Políticos:**

CDS-PP

Partido Popular

PPD/PSD

Partido Social Democrata

### **Coligações de Partidos Políticos:**

### **Grupos de Cidadãos Eleitores:**

ap

AMIGOS DE POUSAFOLES

ap

AMIGOS DE POUSAFOLAS

**NÃO PRESTOU CONTAS**

Candidaturas à **Assembleia de Freguesia** de

**QUADRAZAIS**

Município de

**SABUGAL**

Distrito de

**GUARDA**

**Partidos Políticos:**

MPT	Partido da Terra
PPD/PSD	Partido Social Democrata
PS	Partido Socialista

**Coligações de Partidos Políticos:**

**Grupos de Cidadãos Eleitores:**



Candidaturas à **Assembleia de Freguesia** de

**QUINTAS DE SÃO BARTOLOMEU**

Município de

**SABUGAL**

Distrito de

**GUARDA**

**Partidos Políticos:**

PPD/PSD

Partido Social Democrata

PS

Partido Socialista

**Coligações de Partidos Políticos:**

**Grupos de Cidadãos Eleitores:**

Candidaturas à **Assembleia de Freguesia** de

**RAPOULA DO CÔA**

Município de

**SABUGAL**

Distrito de

**GUARDA**

**Partidos Políticos:**

PPD/PSD

Partido Social Democrata

PS

Partido Socialista

**Coligações de Partidos Políticos:**

**Grupos de Cidadãos Eleitores:**

Candidaturas à **Assembleia de Freguesia** de

**REBOLOSA**

Município de

**SABUGAL**

Distrito de

**GUARDA**

**Partidos Políticos:**

PPD/PSD

Partido Social Democrata

PS

Partido Socialista

**Coligações de Partidos Políticos:**

**Grupos de Cidadãos Eleitores:**

Candidaturas à **Assembleia de Freguesia** de

**RENDO**

Município de

**SABUGAL**

Distrito de

**GUARDA**

**Partidos Políticos:**

PPD/PSD

Partido Social Democrata

PS

Partido Socialista

**Coligações de Partidos Políticos:**

PCP-PEV

Coligação Democrática Unitária

**Grupos de Cidadãos Eleitores:**

Candidaturas à **Assembleia de Freguesia** de

**RUIVÓS**

Município de

**SABUGAL**

Distrito de

**GUARDA**

**Partidos Políticos:**

**Coligações de Partidos Políticos:**

**Grupos de Cidadãos Eleitores:**

**FREGUESIA SEM CANDIDATOS/VOTANTES.**

Candidaturas à **Assembleia de Freguesia** de

**RUVINA**

Município de

**SABUGAL**

Distrito de

**GUARDA**

**Partidos Políticos:**

**Coligações de Partidos Políticos:**

**Grupos de Cidadãos Eleitores:**

**FREGUESIA SEM CANDIDATOS/VOTANTES.**

Candidaturas à **Assembleia de Freguesia** de

**SABUGAL**

Município de

**SABUGAL**

Distrito de

**GUARDA**

### **Partidos Políticos:**

MPT	Partido da Terra
PPD/PSD	Partido Social Democrata
PS	Partido Socialista

### **Coligações de Partidos Políticos:**

PCP-PEV	Coligação Democrática Unitária
---------	--------------------------------

### **Grupos de Cidadãos Eleitores:**

Candidaturas à **Assembleia de Freguesia** de

**SANTO ESTEVÃO**

Município de

**SABUGAL**

Distrito de

**GUARDA**

**Partidos Políticos:**

MPT

Partido da Terra

**Coligações de Partidos Políticos:**

**Grupos de Cidadãos Eleitores:**

use

UNIDOS POR SANTO ESTEVÃO



use

UNIDOS POR SANTO ESTEVÃO

**NÃO PRESTOU CONTAS**

Candidaturas à **Assembleia de Freguesia** de

**SEIXO DO CÔA**

Município de

**SABUGAL**

Distrito de

**GUARDA**

**Partidos Políticos:**

MPT	Partido da Terra
PPD/PSD	Partido Social Democrata
PS	Partido Socialista

**Coligações de Partidos Políticos:**

**Grupos de Cidadãos Eleitores:**

Candidaturas à **Assembleia de Freguesia** de

**SORTELHA**

Município de

**SABUGAL**

Distrito de

**GUARDA**

**Partidos Políticos:**

PPD/PSD

Partido Social Democrata

PS

Partido Socialista

**Coligações de Partidos Políticos:**

**Grupos de Cidadãos Eleitores:**

Candidaturas à **Assembleia de Freguesia** de

**SOUTO**

Município de

**SABUGAL**

Distrito de

**GUARDA**

**Partidos Políticos:**

MPT	Partido da Terra
PPD/PSD	Partido Social Democrata
PS	Partido Socialista

**Coligações de Partidos Políticos:**

**Grupos de Cidadãos Eleitores:**

Candidaturas à **Assembleia de Freguesia** de

**VALE DAS ÉGUAS**

Município de

**SABUGAL**

Distrito de

**GUARDA**

**Partidos Políticos:**

**Coligações de Partidos Políticos:**

**Grupos de Cidadãos Eleitores:**

**FREGUESIA SEM CANDIDATOS/VOTANTES.**

Candidaturas à **Assembleia de Freguesia** de

**VALE DE ESPINHO**

Município de

**SABUGAL**

Distrito de

**GUARDA**

**Partidos Políticos:**

MPT	Partido da Terra
PPD/PSD	Partido Social Democrata
PS	Partido Socialista

**Coligações de Partidos Políticos:**

**Grupos de Cidadãos Eleitores:**

Candidaturas à **Assembleia de Freguesia** de

**VALELONGO**

Município de

**SABUGAL**

Distrito de

**GUARDA**

**Partidos Políticos:**

**Coligações de Partidos Políticos:**

**Grupos de Cidadãos Eleitores:**

**FREGUESIA SEM CANDIDATOS/VOTANTES.**

Candidaturas à **Assembleia de Freguesia** de

**VILA BOA**

Município de

**SABUGAL**

Distrito de

**GUARDA**

**Partidos Políticos:**

PPD/PSD

Partido Social Democrata

**Coligações de Partidos Políticos:**

**Grupos de Cidadãos Eleitores:**



Candidaturas à **Assembleia de Freguesia** de

**VILA DO TOURO**

Município de

**SABUGAL**

Distrito de

**GUARDA**

**Partidos Políticos:**

PPD/PSD

Partido Social Democrata

PS

Partido Socialista

**Coligações de Partidos Políticos:**

PCP-PEV

Coligação Democrática Unitária

**Grupos de Cidadãos Eleitores:**

Candidaturas à **Assembleia de Freguesia** de

**VILA MAIOR**

Município de

**SABUGAL**

Distrito de

**GUARDA**

**Partidos Políticos:**

PPD/PSD

Partido Social Democrata

**Coligações de Partidos Políticos:**

**Grupos de Cidadãos Eleitores:**

## SEIA

CM	PS	Partido Socialista	
CM	PCP-PEV	Coligação Democrática Unitária	
CM	PPD/PSD.CDS-PP	Partido Social Democrata. Partido Popular	SIM A SEIA
AM	PS	Partido Socialista	
AM	PCP-PEV	Coligação Democrática Unitária	
AM	PPD/PSD.CDS-PP	Partido Social Democrata. Partido Popular	SIM A SEIA

Legenda: CM – Câmara Municipal  
AM – Assembleia Municipal

**Câmara Municipal**

**e**

**Assembleia Municipal**



## AUTÁRQUICAS 2009

## PARTIDO SOCIALISTA

DISTRITO Guarda

CONCELHO

Seia

## CONTA - RECEITAS DE CAMPANHA

## ESTRUTURA LOCAL

Receitas	Detalhe	Valor		
		Real	Orçamento	Desvio
Subvenção Estatal	Mapa M 6	91.523,91	97.224,00	5.700,09
Dotação Sede de Campanha / Partido	Mapa M 7	15.416,77	2.871,00	-12.545,77
Donativos e Produto de Angariação de Fundos	Mapa M 8	0,00	0,00	0,00
<b>Total das Receitas</b>		<b>106.940,68</b>	<b>100.095,00</b>	<b>-6.845,68</b>

Mandatário financeiro:

\_\_\_\_\_

Data:

\_\_\_\_\_



AUTÁRQUICAS 2009

PARTIDO SOCIALISTA

AUTÁRQUICAS 2009

PARTIDO SOCIALISTA

DISTRITO Guarda

CONCELHO

Seia

CONTA – DEPESAS DE CAMPANHA				
ESTRUTURAS LOCAIS				
Categoria	Detalhe	Valor		Desvio
		Real	Orçamento	
Concepção da Campanha, Agências de Comunicação e Estudos de Mercado	Mapa M 9	0,00	26.974,00	26.974,00
Propaganda, Comunicação Impressa e Digital	Mapa M 10	8.137,71	22.900,00	14.762,29
Estruturas , Cartazes e Telas	Mapa M 11	25.887,60	0,00	-25.887,60
Comícios e Espectáculos	Mapa M 12	28.607,52	27.550,00	-1.057,52
Brindes e Outras Ofertas	Mapa M 13	<b>28.801,80</b>	<b>11.950,00</b>	-16.851,80
Custos Administrativos e Operacionais	Mapa M 14	1.798,40	10.221,00	8.422,60
Outras Despesas Financeiras	Mapa M 15	12,90	0,00	-12,90
Total das Despesas		93.245,93	99.595,00	6.349,07

## Balancete de Centros de Custo por Concelho

## Parâmetros:

Mês: 15	Distrito: 09	Concelhos: de 12 à 12	Ano: 2010
---------	--------------	-----------------------	-----------

Centro/Conta	Descrição	Débito	Crédito	Saldo
01109120	SEIA	0,00 €	6.038,82 €	-6.038,82 €
76512	SUBVENCAO PUBLICA	0,00 €	6.038,82 €	-6.038,82 €
02109120	SEIA	0,00 €	6.038,82 €	-6.038,82 €
654	IMPUTACAO DE RECEITAS	0,00 €	2.118,00 €	-2.118,00 €
76513	CONTRIBUICAO DO PCP	0,00 €	3.920,82 €	-3.920,82 €
03109120	SEIA	0,00 €	440,00 €	-440,00 €
76511	ANGARIACAO DE FUNDOS	0,00 €	440,00 €	-440,00 €
35109120	SEIA	169,65 €	0,00 €	169,65 €
653	IMPUTACAO DE CUSTOS	169,65 €	0,00 €	169,65 €
36109120	SEIA	1.493,63 €	0,00 €	1.493,63 €
6221941	EQUIPAMENTO DE SOM	120,00 €	0,00 €	120,00 €
622331115	FOLHETOS / DESDOBRAVEIS	960,00 €	0,00 €	960,00 €
6223311182	INFORMAILS	159,00 €	0,00 €	159,00 €
653	IMPUTACAO DE CUSTOS	254,63 €	0,00 €	254,63 €
37109120	SEIA	1.634,22 €	0,00 €	1.634,22 €
6223311124	CARTAZES - 1.75 x 1.25	336,00 €	0,00 €	336,00 €
62299	OUTROS	81,60 €	0,00 €	81,60 €
653	IMPUTACAO DE CUSTOS	1.216,62 €	0,00 €	1.216,62 €
38109120	SEIA	48,15 €	0,00 €	48,15 €
653	IMPUTACAO DE CUSTOS	48,15 €	0,00 €	48,15 €
39109120	SEIA	54,00 €	0,00 €	54,00 €
653	IMPUTACAO DE CUSTOS	54,00 €	0,00 €	54,00 €
40109120	SEIA	3.079,17 €	0,00 €	3.079,17 €
62212	COMBUSTIVEIS	37,57 €	0,00 €	37,57 €
622261	REFEICOES	406,00 €	0,00 €	406,00 €
622263	DESLOCACOES E ESTADIAS	1.166,80 €	0,00 €	1.166,80 €
622264	SALARIOS	1.078,34 €	0,00 €	1.078,34 €
62298	DESPESAS BANCARIAS	15,51 €	0,00 €	15,51 €
653	IMPUTACAO DE CUSTOS	374,95 €	0,00 €	374,95 €
<b>Total global</b>		<b>6.478,82 €</b>	<b>12.517,64 €</b>	<b>-6.038,82 €</b>

**ELEIÇÃO PARA AS AUTARQUIAS LOCAIS - 2009**

Partido político ou Coligação

PPD/PSD.CDS-PP - Sim a Seia - Seia**CONTA - RECEITAS DE CAMPANHA****ESTRUTURA LOCAL**

Receitas	Detalhe	Valor		
		Real	Orçamento	Desvio
Subvenção estatal	Mapa M 6	0,00	0,00	0,00
Dotação da Sede de Campanha/ /Partido	Mapa M 7	78.592,12	95.850,00	-17.257,88
Donativos e Produto de Angariação de Fundos	Mapa M 8	4.500,00	0,00	4.500,00
<b>Total das Receitas</b>		<b>83.092,12</b>	<b>95.850,00</b>	<b>-12.757,88</b>





**ELEIÇÃO PARA AS AUTARQUIAS LOCAIS - 2009**

Partido político ou Coligação

PPD/PSD.CDS-PP - Sim a Seia - Seia

**CONTA - DESPESAS DE CAMPANHA**

Despesas	Detalhe	Valor		
		Real	Orçamento	Desvio
Concepção da Campanha, Agências de Comunicação e Estudos de Mercado	Mapa M 9	0,00	1.526,56	-1.526,56
Propaganda, Comunicação Impressa e Digital	Mapa M 10	10.922,26	6.098,62	4.823,64
Estruturas, Cartazes e Telas	Mapa M 11	46.926,00	44.828,99	2.097,01
Comícios e Espectáculos	Mapa M 12	4.110,00	2.106,65	2.003,35
Brindes e Outras Ofertas	Mapa M 13	18.408,00	15.648,68	2.759,32
Custos Administrativos e Operacionais	Mapa M 14	2.696,48	25.640,50	-22.944,02
Outras Despesas Financeiras	Mapa M 15	29,38	0,00	29,38
<b>Total das Despesas</b>		83.092,12	95.850,00	-12.757,88



**ELEIÇÃO PARA AS AUTARQUIAS LOCAIS - 2009**

Partido político ou Coligação

PPD/PSD.CDS-PP - Sim a  
Seia - Seia**BALANÇO DE CAMPANHA**  
reportado ao dia das eleições**A preparar pelas Estruturas Central e Locais**

Activo	Valor
Dívidas de Terceiros	
24. Estado (subvenção a receber)	0,00
25. Estruturas Central/Locais	8.638,76
27. Acréscimos de Proveitos	51.251,21
12. Disponibilidades	14.065,52
<b>Total do Activo</b>	<b>73.955,49</b>

Passivo	Valor
51. Fundos próprios	
Saldo final de campanha (positivo ou negativo) <span style="color: red;">✘</span>	0,00
Dívidas a Terceiros	
22. Fornecedores	73.955,49
23. Instituições de Crédito	0,00
25.1. Partido/Estrutura Central	0,00
25.2. Estruturas Locais	0,00
26. Outros	
<b>Total do Passivo</b>	<b>73.955,49</b>

✘ Diferença entre Receitas e Despesas de Campanha


## **Assembleias de Freguesia**

Candidaturas à **Assembleia de Freguesia** de

**ALVOCO DA SERRA**

Município de

**SEIA**

Distrito de

**GUARDA**

**Partidos Políticos:**

PS Partido Socialista

**Coligações de Partidos Políticos:**

PPD/PSD.CDS-PP Partido Social Democrata. Partido Popular SIM A SEIA

**Grupos de Cidadãos Eleitores:**

Candidaturas à **Assembleia de Freguesia** de

**CABEÇA**

Município de

**SEIA**

Distrito de

**GUARDA**

### **Partidos Políticos:**

PS Partido Socialista

### **Coligações de Partidos Políticos:**

PCP-PEV Coligação Democrática Unitária

PPD/PSD.CDS-PP Partido Social Democrata. Partido Popular SIM A SEIA

### **Grupos de Cidadãos Eleitores:**

Candidaturas à **Assembleia de Freguesia** de

**CARRAGOZELA**

Município de

**SEIA**

Distrito de

**GUARDA**

**Partidos Políticos:**

PS Partido Socialista

**Coligações de Partidos Políticos:**

PCP-PEV Coligação Democrática Unitária

**Grupos de Cidadãos Eleitores:**

IC INDEPENDENTES POR CARRAGOZELA

**ELEIÇÃO PARA AS AUTARQUIAS LOCAIS - 2009**

**GRUPO DE CIDADÃOS ELEITORES - INDEPENDENTES POR  
CARRAGOZELA - COM A SIGLA IC**

**CONTA - DESPESAS DE CAMPANHA**

DESPESAS	DETALHE	REAL	ORÇAM.	DESVIO
PROPAGANDA, COMUNICAÇÃO IMPRESSA E DIGITAL	MAPA M6	190,00	175,00	15,00
ESTRUTURAS, CARTAZES E TELAS	MAPA M7	366,00	255,00	111,00
OUTRAS DESPESAS FINANCEIRAS	MAPA 11	10,50	0,00	10,50
BRINDES E OUTRAS OFERTAS		0,00	90,00	-90,00
<b>TOTAL DAS DESPESAS</b>		<b>566,50</b>	<b>520,00</b>	<b>46,50</b>

*est. emparelhada  
- Receitas não  
- Balanço*

Candidaturas à **Assembleia de Freguesia** de

**FOLHADOSA**

Município de

**SEIA**

Distrito de

**GUARDA**

**Partidos Políticos:**

PS Partido Socialista

**Coligações de Partidos Políticos:**

**Grupos de Cidadãos Eleitores:**

MPF MOVIMENTO POR FOLHADOSA



MPF

MOVIMENTO POR FOLHADOSA

**NÃO PRESTOU CONTAS**

Candidaturas à **Assembleia de Freguesia** de

**GIRABOLHOS**

Município de

**SEIA**

Distrito de

**GUARDA**

**Partidos Políticos:**

PS Partido Socialista

**Coligações de Partidos Políticos:**

PPD/PSD.CDS-PP Partido Social Democrata. Partido Popular SIM A SEIA

**Grupos de Cidadãos Eleitores:**

Candidaturas à **Assembleia de Freguesia** de

**LAJES**

Município de

**SEIA**

Distrito de

**GUARDA**

**Partidos Políticos:**

**Coligações de Partidos Políticos:**

PPD/PSD.CDS-PP

Partido Social Democrata. Partido Popular

SIM A SEIA

**Grupos de Cidadãos Eleitores:**

Icf

LAJES COM FUTURO

Icf

LAJES COM FUTURO

**NÃO PRESTOU CONTAS**

Candidaturas à **Assembleia de Freguesia** de

**LORIGA**

Município de

**SEIA**

Distrito de

**GUARDA**

### **Partidos Políticos:**

PS Partido Socialista

### **Coligações de Partidos Políticos:**

PCP-PEV Coligação Democrática Unitária

PPD/PSD.CDS-PP Partido Social Democrata. Partido Popular SIM A SEIA

### **Grupos de Cidadãos Eleitores:**

Candidaturas à **Assembleia de Freguesia** de

**PARANHOS**

Município de

**SEIA**

Distrito de

**GUARDA**

**Partidos Políticos:**

PS Partido Socialista

**Coligações de Partidos Políticos:**

PPD/PSD.CDS-PP Partido Social Democrata. Partido Popular SIM A SEIA

**Grupos de Cidadãos Eleitores:**

Candidaturas à **Assembleia de Freguesia** de

**PINHANÇOS**

Município de

**SEIA**

Distrito de

**GUARDA**

**Partidos Políticos:**

PS Partido Socialista

**Coligações de Partidos Políticos:**

PPD/PSD.CDS-PP Partido Social Democrata. Partido Popular SIM A SEIA

**Grupos de Cidadãos Eleitores:**

Candidaturas à **Assembleia de Freguesia** de

**SABUGUEIRO**

Município de

**SEIA**

Distrito de

**GUARDA**

**Partidos Políticos:**

PS Partido Socialista

**Coligações de Partidos Políticos:**

PPD/PSD.CDS-PP Partido Social Democrata. Partido Popular SIM A SEIA

**Grupos de Cidadãos Eleitores:**



Candidaturas à **Assembleia de Freguesia** de

**SAMEICE**

Município de

**SEIA**

Distrito de

**GUARDA**

**Partidos Políticos:**

PS Partido Socialista

**Coligações de Partidos Políticos:**

PPD/PSD.CDS-PP Partido Social Democrata. Partido Popular SIM A SEIA

**Grupos de Cidadãos Eleitores:**

Candidaturas à **Assembleia de Freguesia** de

**SANDOMIL**

Município de

**SEIA**

Distrito de

**GUARDA**

**Partidos Políticos:**

**Coligações de Partidos Políticos:**

PCP-PEV

Coligação Democrática Unitária

**Grupos de Cidadãos Eleitores:**

scf

SANDOMIL COM FUTURO

**ELEIÇÃO PARA AS AUTARQUIAS LOCAIS - 2009**

Grupo de Cidadãos Eleitores

"Sandomil com Futuro"**CONTA - RECEITAS DE CAMPANHA**

Receitas	Detalhe	Valor		
		Real	Orçamento	Desvio
<b>Subvenção Estatal</b>	<b>Mapa M 1</b>	0,00	0,00	0,00
<b>Contribuição de Partidos políticos</b>	<b>Mapa M 2</b>	0,00	0,00	0,00
<b>Donativos iniciais dos proponen-</b>				0,00
<b>tes do GCE</b>	<b>Mapa M 3</b>	191,94	150,00	41,94
<b>Donativos e Produto de</b>				0,00
<b>Angariação de Fundos</b>	<b>Mapa M 4</b>	0,00	0,00	0,00
				0,00
<b>Total das Receitas</b>		191,94	150,00	41,94

## ELEIÇÃO PARA AS AUTARQUIAS LOCAIS - 2009

Grupo de Cidadãos Eleitores

"Sandomil com Futuro"

### CONTA - DESPESAS DE CAMPANHA

Despesas	Detalle	Valor		
		Real	Orçamento	Desvio
<b>Concepção da Campanha, Agências de Comunicação e Estudos de Mercado</b>	Mapa M 5	0,00	0,00	0,00
<b>Propaganda, Comunicação Impressa e Digital</b>	Mapa M 6	132,00	30,00	102,00
<b>Estruturas, Cartazes e Telas</b>	Mapa M 7	0,00	0,00	0,00
<b>Comícios e Espectáculos</b>	Mapa M 8	0,00	0,00	0,00
<b>Brindes e Outras Ofertas</b>	Mapa M 9	0,00	0,00	0,00
<b>Custos Administrativos e Operacionais</b>	Mapa M 10	59,94	120,00	-60,06
<b>Outras Despesas Financeiras</b>	Mapa M 11	0,00	0,00	0,00
<b>Total das Despesas</b>		191,94	150,00	41,94

# ELEIÇÃO PARA AS AUTARQUIAS LOCAIS - 2009

Grupo de Cidadãos Eleitores

"Sandomil com Futuro"

## BALANÇO DE CAMPANHA reportado ao dia das eleições

Activo	Valor
<b>Dívidas de Terceiros</b>	
24. Estado (Subvenção a receber)	0,00
12. Disponibilidades	0,00
<b>Total do Activo</b>	<b>0,00</b>

Passivo	Valor
<b>51. Fundos próprios</b>	
Saldo final de campanha (positivo ou negativo)✕	0,00
<b>Dívidas a Terceiros</b>	
22. Fornecedores	0,00
23. Instituições de Crédito	0,00
26. Outros	0,00
<b>Total do Passivo</b>	<b>0,00</b>

✕ Diferença entre Receitas e Despesas de Campanha

Candidaturas à **Assembleia de Freguesia** de

**SANTA COMBA**

Município de

**SEIA**

Distrito de

**GUARDA**

### **Partidos Políticos:**

PS Partido Socialista

### **Coligações de Partidos Políticos:**

PCP-PEV Coligação Democrática Unitária

PPD/PSD.CDS-PP Partido Social Democrata. Partido Popular SIM A SEIA

### **Grupos de Cidadãos Eleitores:**

Candidaturas à **Assembleia de Freguesia** de

**SANTA EULÁLIA**

Município de

**SEIA**

Distrito de

**GUARDA**

**Partidos Políticos:**

PS

Partido Socialista

**Coligações de Partidos Políticos:**

**Grupos de Cidadãos Eleitores:**

Candidaturas à **Assembleia de Freguesia** de

**SANTA MARINHA**

Município de

**SEIA**

Distrito de

**GUARDA**

**Partidos Políticos:**

PS

Partido Socialista

**Coligações de Partidos Políticos:**

**Grupos de Cidadãos Eleitores:**

im+psme

INDEPENDENTES "MAIS" + POR SANTA MARINHA / EIRÔ



im+psme

INDEPENDENTES "MAIS" + POR SANTA MARINHA / EIRÔ

**NÃO PRESTOU CONTAS**

Candidaturas à **Assembleia de Freguesia** de

**SANTIAGO**

Município de

**SEIA**

Distrito de

**GUARDA**

**Partidos Políticos:**

PS Partido Socialista

**Coligações de Partidos Políticos:**

PCP-PEV Coligação Democrática Unitária

PPD/PSD.CDS-PP Partido Social Democrata. Partido Popular SIM A SEIA

**Grupos de Cidadãos Eleitores:**

Candidaturas à **Assembleia de Freguesia** de

**SÃO MARTINHO**

Município de

**SEIA**

Distrito de

**GUARDA**

**Partidos Políticos:**

PS Partido Socialista

**Coligações de Partidos Políticos:**

PPD/PSD.CDS-PP Partido Social Democrata. Partido Popular SIM A SEIA

**Grupos de Cidadãos Eleitores:**

Candidaturas à **Assembleia de Freguesia** de

**SÃO ROMÃO**

Município de

**SEIA**

Distrito de

**GUARDA**

### **Partidos Políticos:**

PS Partido Socialista

### **Coligações de Partidos Políticos:**

PCP-PEV Coligação Democrática Unitária

PPD/PSD.CDS-PP Partido Social Democrata. Partido Popular

SIM A SEIA

### **Grupos de Cidadãos Eleitores:**

Candidaturas à **Assembleia de Freguesia** de

**SAZES DA BEIRA**

Município de

**SEIA**

Distrito de

**GUARDA**

**Partidos Políticos:**

PS

Partido Socialista

**Coligações de Partidos Políticos:**

**Grupos de Cidadãos Eleitores:**

Candidaturas à **Assembleia de Freguesia** de

**SEIA**

Município de

**SEIA**

Distrito de

**GUARDA**

### **Partidos Políticos:**

PS Partido Socialista

### **Coligações de Partidos Políticos:**

PCP-PEV Coligação Democrática Unitária

PPD/PSD.CDS-PP Partido Social Democrata. Partido Popular SIM A SEIA

### **Grupos de Cidadãos Eleitores:**

Candidaturas à **Assembleia de Freguesia** de

**TEIXEIRA**

Município de

**SEIA**

Distrito de

**GUARDA**

**Partidos Políticos:**

PS Partido Socialista

**Coligações de Partidos Políticos:**

PPD/PSD.CDS-PP Partido Social Democrata. Partido Popular SIM A SEIA

**Grupos de Cidadãos Eleitores:**

Candidaturas à **Assembleia de Freguesia** de

**TORROZELO**

Município de

**SEIA**

Distrito de

**GUARDA**

**Partidos Políticos:**

PS Partido Socialista

**Coligações de Partidos Políticos:**

PCP-PEV Coligação Democrática Unitária

PPD/PSD.CDS-PP Partido Social Democrata. Partido Popular SIM A SEIA

**Grupos de Cidadãos Eleitores:**



Candidaturas à **Assembleia de Freguesia** de

**TOURAIS**

Município de

**SEIA**

Distrito de

**GUARDA**

**Partidos Políticos:**

**Coligações de Partidos Políticos:**

PPD/PSD.CDS-PP

Partido Social Democrata. Partido Popular

SIM A SEIA

**Grupos de Cidadãos Eleitores:**

it

INDEPENDENTES DE TOURAIS

it

INDEPENDENTES DE TOURAIS

**NÃO PRESTOU CONTAS**

Candidaturas à **Assembleia de Freguesia** de

**TRAVANCINHA**

Município de

**SEIA**

Distrito de

**GUARDA**

**Partidos Políticos:**

PS

Partido Socialista

**Coligações de Partidos Políticos:**

**Grupos de Cidadãos Eleitores:**

Candidaturas à **Assembleia de Freguesia** de

**VALEZIM**

Município de

**SEIA**

Distrito de

**GUARDA**

**Partidos Políticos:**

**Coligações de Partidos Políticos:**

PPD/PSD.CDS-PP

Partido Social Democrata. Partido Popular

SIM A SEIA

**Grupos de Cidadãos Eleitores:**

VII

INDEPENDENTES DE VALEZIM

**NÃO PRESTOU CONTAS**

Candidaturas à **Assembleia de Freguesia** de

**VÁRZEA DE MERUGE**

Município de

**SEIA**

Distrito de

**GUARDA**

**Partidos Políticos:**

PS Partido Socialista

**Coligações de Partidos Políticos:**

PPD/PSD.CDS-PP Partido Social Democrata. Partido Popular SIM A SEIA

**Grupos de Cidadãos Eleitores:**

Candidaturas à **Assembleia de Freguesia** de

**VIDE**

Município de

**SEIA**

Distrito de

**GUARDA**

### **Partidos Políticos:**

PS Partido Socialista

### **Coligações de Partidos Políticos:**

PPD/PSD.CDS-PP Partido Social Democrata. Partido Popular SIM A SEIA

### **Grupos de Cidadãos Eleitores:**

Candidaturas à **Assembleia de Freguesia** de

**VILA COVA À COELHOIRA**

Município de

**SEIA**

Distrito de

**GUARDA**

### **Partidos Políticos:**

PS Partido Socialista

### **Coligações de Partidos Políticos:**

PCP-PEV Coligação Democrática Unitária

PPD/PSD.CDS-PP Partido Social Democrata. Partido Popular SIM A SEIA

### **Grupos de Cidadãos Eleitores:**



Candidaturas à **Assembleia de Freguesia** de

**LAPA DOS DINHEIROS**

Município de

**SEIA**

Distrito de

**GUARDA**

**Partidos Políticos:**

PS

Partido Socialista

**Coligações de Partidos Políticos:**

**Grupos de Cidadãos Eleitores:**

# TRANCOSO

CM	PPD/PSD	Partido Social Democrata
CM	PS	Partido Socialista
CM	PCP-PEV	Coligação Democrática Unitária
AM	PPD/PSD	Partido Social Democrata
AM	PS	Partido Socialista
AM	PCP-PEV	Coligação Democrática Unitária

Legenda: CM – Câmara Municipal  
AM – Assembleia Municipal

**Câmara Municipal**

**e**

**Assembleia Municipal**

**ELEIÇÃO PARA AS AUTARQUIAS LOCAIS - 2009**

Partido político ou Coligação

PSD - Trancoso**CONTA - RECEITAS DE CAMPANHA****ESTRUTURA LOCAL**

Receitas	Detalhe	Valor		
		Real	Orçamento	Desvio
Subvenção estatal	Mapa M 6	0,00	0,00	0,00
Dotação da Sede de Campanha/ /Partido	Mapa M 7	9.235,37	95.850,00	-86.614,63
Donativos e Produto de Angariação de Fundos	Mapa M 8	0,00	0,00	0,00
<b>Total das Receitas</b>		<b>9.235,37</b>	<b>95.850,00</b>	<b>-86.614,63</b>



**ELEIÇÃO PARA AS AUTARQUIAS LOCAIS - 2009**

Partido político ou Coligação

PSD - Trancoso

**CONTA - DESPESAS DE CAMPANHA**

Despesas	Detalhe	Valor		
		Real	Orçamento	Desvio
Concepção da Campanha, Agências de Comunicação e Estudos de Mercado	Mapa M 9	0,00	1.526,56	-1.526,56
Propaganda, Comunicação Impressa e Digital	Mapa M 10	3.805,00	6.098,62	-2.293,62
Estruturas, Cartazes e Telas	Mapa M 11	2.400,00	44.828,99	2.400,00
Comícios e Espectáculos	Mapa M 12	0,00	2.106,65	-2.106,65
Brindes e Outras Ofertas	Mapa M 13	0,00	15.648,68	-15.648,68
Custos Administrativos e Operacionais	Mapa M 14	3.024,59	25.640,50	-22.615,91
Outras Despesas Financeiras	Mapa M 15	5,78	0,00	5,78
<b>Total das Despesas</b>		9.235,37	95.850,00	-41.785,64



## ELEIÇÃO PARA AS AUTARQUIAS LOCAIS - 2009

Partido político ou Coligação

PSD - Trancoso

### BALANÇO DE CAMPANHA reportado ao dia das eleições

#### A preparar pelas Estruturas Central e Locais

Activo	Valor
Dívidas de Terceiros	
24. Estado (subvenção a receber)	0,00
25. Estruturas Central/Locais	0,00
27. Acréscimos de Proveitos	3.059,39
12. Disponibilidades	3.239,16
<b>Total do Activo</b>	<b>6.298,55</b>

Passivo	Valor
51. Fundos próprios	
Saldo final de campanha (positivo ou negativo) <span style="color: red;">✘</span>	0,00
Dívidas a Terceiros	
22. Fornecedores	2.793,55
23. Instituições de Crédito	0,00
25.1. Partido/Estrutura Central	0,00
25.2. Estruturas Locais	0,00
26. Outros	0,00
27. Outros Acréscimos de Custos	3.505,00
<b>Total do Passivo</b>	<b>6.298,55</b>

✘ Diferença entre Receitas e Despesas de Campanha





## AUTÁRQUICAS 2009

## PARTIDO SOCIALISTA

DISTRITO Guarda

CONCELHO

Trancoso

## CONTA - RECEITAS DE CAMPANHA

## ESTRUTURA LOCAL

Receitas	Detalhe	Valor		
		Real	Orçamento	Desvio
Subvenção Estatal	Mapa M 6	60.051,02	68.200,00	8.148,98
Dotação Sede de Campanha / Partido	Mapa M 7	14.156,85	2.871,00	-11.285,85
Donativos e Produto de Angariação de Fundos	Mapa M 8	4.632,50	2.500,00	-2.132,50
<b>Total das Receitas</b>		<b>78.840,37</b>	<b>73.571,00</b>	<b>-5.269,37</b>

Mandatário financeiro:

\_\_\_\_\_

Data:

\_\_\_\_\_



AUTÁRQUICAS 2009

PARTIDO SOCIALISTA

DISTRITO Guarda

CONCELHO

Trancoso

## CONTA – DEPESAS DE CAMPANHA

## ESTRUTURAS LOCAIS

Categoria	Detalhe	Valor		
		Real	Orçamento	Desvio
Concepção da Campanha, Agências de Comunicação e Estudos de Mercado	Mapa M 9	2.520,00	23.100,00	20.580,00
Propaganda, Comunicação Impressa e Digital	Mapa M 10	4.064,36	24.500,00	20.435,64
Estruturas , Cartazes e Telas	Mapa M 11	14.213,28	0,00	-14.213,28
Comícios e Espectáculos	Mapa M 12	29.649,92	10.000,00	-19.649,92
Brindes e Outras Ofertas	Mapa M 13	10.893,88	7.500,00	-3.393,88
Custos Administrativos e Operacionais	Mapa M 14	3.285,80	7.971,00	4.685,20
Outras Despesas Financeiras	Mapa M 15	56,28	0,00	-56,28
<b>Total das Despesas</b>		<b>64.683,52</b>	<b>73.071,00</b>	<b>8.387,48</b>

Mandatário financeiro:

\_\_\_\_\_

Data:

\_\_\_\_\_



## Balancete de Centros de Custo por Concelho

## Parâmetros:

Mês: 15	Distrito: 09	Concelhos: de 13 à 13	Ano: 2010
---------	--------------	-----------------------	-----------

Centro/Conta	Descrição	Débito	Crédito	Saldo
02109130	TRANCOSO	0,00 €	1.043,12 €	-1.043,12 €
654	IMPUTACAO DE RECEITAS	0,00 €	517,78 €	-517,78 €
76513	CONTRIBUICAO DO PCP	0,00 €	525,34 €	-525,34 €
35109130	TRANCOSO	162,41 €	0,00 €	162,41 €
653	IMPUTACAO DE CUSTOS	162,41 €	0,00 €	162,41 €
36109130	TRANCOSO	54,86 €	0,00 €	54,86 €
653	IMPUTACAO DE CUSTOS	54,86 €	0,00 €	54,86 €
37109130	TRANCOSO	10,03 €	0,00 €	10,03 €
653	IMPUTACAO DE CUSTOS	10,03 €	0,00 €	10,03 €
38109130	TRANCOSO	27,82 €	0,00 €	27,82 €
653	IMPUTACAO DE CUSTOS	27,82 €	0,00 €	27,82 €
40109130	TRANCOSO	788,00 €	0,00 €	788,00 €
62212	COMBUSTIVEIS	144,02 €	0,00 €	144,02 €
622261	REFEICOES	127,40 €	0,00 €	127,40 €
622263	DESLOCACOES E ESTADIAS	246,20 €	0,00 €	246,20 €
62298	DESPESAS BANCARIAS	7,72 €	0,00 €	7,72 €
653	IMPUTACAO DE CUSTOS	262,66 €	0,00 €	262,66 €
Total global		1.043,12 €	1.043,12 €	0,00 €

## **Assembleias de Freguesia**

Candidaturas à **Assembleia de Freguesia** de

**ALDEIA NOVA**

Município de

**TRANCOSO**

Distrito de

**GUARDA**

**Partidos Políticos:**

PPD/PSD

Partido Social Democrata

PS

Partido Socialista

**Coligações de Partidos Políticos:**

**Grupos de Cidadãos Eleitores:**

Candidaturas à **Assembleia de Freguesia** de

**CARNICÃES**

Município de

**TRANCOSO**

Distrito de

**GUARDA**

**Partidos Políticos:**

**Coligações de Partidos Políticos:**

**Grupos de Cidadãos Eleitores:**

ac

AMIGOS DE CARNICÃES

ac

AMIGOS DE CARNICÃES

**NÃO PRESTOU CONTAS**

Candidaturas à **Assembleia de Freguesia** de

**CASTANHEIRA**

Município de

**TRANCOSO**

Distrito de

**GUARDA**

**Partidos Políticos:**

PPD/PSD

Partido Social Democrata

PS

Partido Socialista

**Coligações de Partidos Políticos:**

**Grupos de Cidadãos Eleitores:**

Candidaturas à **Assembleia de Freguesia** de

**COGULA**

Município de

**TRANCOSO**

Distrito de

**GUARDA**

**Partidos Políticos:**

PPD/PSD

Partido Social Democrata

PS

Partido Socialista

**Coligações de Partidos Políticos:**

**Grupos de Cidadãos Eleitores:**

Candidaturas à **Assembleia de Freguesia** de

**CÓTIMOS**

Município de

**TRANCOSO**

Distrito de

**GUARDA**

**Partidos Políticos:**

**Coligações de Partidos Políticos:**

**Grupos de Cidadãos Eleitores:**

lac

LIGA DOS AMIGOS DOS CÓTIMOS



lac

LIGA DOS AMIGOS DOS CÓTIMOS

**NÃO PRESTOU CONTAS**

Candidaturas à **Assembleia de Freguesia** de

**FEITAL**

Município de

**TRANCOSO**

Distrito de

**GUARDA**

**Partidos Políticos:**

**Coligações de Partidos Políticos:**

**Grupos de Cidadãos Eleitores:**

**FREGUESIA SEM CANDIDATOS/VOTANTES.**

Candidaturas à **Assembleia de Freguesia** de

**FIÃES**

Município de

**TRANCOSO**

Distrito de

**GUARDA**

**Partidos Políticos:**

PS

Partido Socialista

**Coligações de Partidos Políticos:**

PCP-PEV

Coligação Democrática Unitária

**Grupos de Cidadãos Eleitores:**

Candidaturas à **Assembleia de Freguesia** de

**FRECHES**

Município de

**TRANCOSO**

Distrito de

**GUARDA**

### **Partidos Políticos:**

PPD/PSD

Partido Social Democrata

PS

Partido Socialista

### **Coligações de Partidos Políticos:**

PCP-PEV

Coligação Democrática Unitária

### **Grupos de Cidadãos Eleitores:**

Candidaturas à **Assembleia de Freguesia** de

**GRANJA**

Município de

**TRANCOSO**

Distrito de

**GUARDA**

**Partidos Políticos:**

PPD/PSD

Partido Social Democrata

**Coligações de Partidos Políticos:**

**Grupos de Cidadãos Eleitores:**

Candidaturas à **Assembleia de Freguesia** de

**GUILHEIRO**

Município de

**TRANCOSO**

Distrito de

**GUARDA**

**Partidos Políticos:**

PPD/PSD

Partido Social Democrata

PS

Partido Socialista

**Coligações de Partidos Políticos:**

**Grupos de Cidadãos Eleitores:**

Candidaturas à **Assembleia de Freguesia** de

**MOIMENTINHA**

Município de

**TRANCOSO**

Distrito de

**GUARDA**

**Partidos Políticos:**

PPD/PSD

Partido Social Democrata

**Coligações de Partidos Políticos:**

**Grupos de Cidadãos Eleitores:**

Candidaturas à **Assembleia de Freguesia** de

**MOREIRA DE REI**

Município de

**TRANCOSO**

Distrito de

**GUARDA**

**Partidos Políticos:**

PPD/PSD

Partido Social Democrata

PS

Partido Socialista

**Coligações de Partidos Políticos:**

**Grupos de Cidadãos Eleitores:**



Candidaturas à **Assembleia de Freguesia** de

**PALHAIS**

Município de

**TRANCOSO**

Distrito de

**GUARDA**

**Partidos Políticos:**

PPD/PSD

Partido Social Democrata

PS

Partido Socialista

**Coligações de Partidos Políticos:**

**Grupos de Cidadãos Eleitores:**

Candidaturas à **Assembleia de Freguesia** de

**PÓVOA DO CONCELHO**

Município de

**TRANCOSO**

Distrito de

**GUARDA**

**Partidos Políticos:**

PPD/PSD

Partido Social Democrata

**Coligações de Partidos Políticos:**

**Grupos de Cidadãos Eleitores:**

Candidaturas à **Assembleia de Freguesia** de

**REBOLEIRO**

Município de

**TRANCOSO**

Distrito de

**GUARDA**

**Partidos Políticos:**

PPD/PSD

Partido Social Democrata

PS

Partido Socialista

**Coligações de Partidos Políticos:**

**Grupos de Cidadãos Eleitores:**

Candidaturas à **Assembleia de Freguesia** de

**RIO DE MEL**

Município de

**TRANCOSO**

Distrito de

**GUARDA**

**Partidos Políticos:**

PPD/PSD

Partido Social Democrata

PS

Partido Socialista

**Coligações de Partidos Políticos:**

**Grupos de Cidadãos Eleitores:**

Candidaturas à **Assembleia de Freguesia** de

**SANTA MARIA**

Município de

**TRANCOSO**

Distrito de

**GUARDA**

**Partidos Políticos:**

PPD/PSD

Partido Social Democrata

PS

Partido Socialista

**Coligações de Partidos Políticos:**

PCP-PEV

Coligação Democrática Unitária

**Grupos de Cidadãos Eleitores:**

Candidaturas à **Assembleia de Freguesia** de

**SÃO PEDRO**

Município de

**TRANCOSO**

Distrito de

**GUARDA**

**Partidos Políticos:**

PPD/PSD

Partido Social Democrata

PS

Partido Socialista

**Coligações de Partidos Políticos:**

PCP-PEV

Coligação Democrática Unitária

**Grupos de Cidadãos Eleitores:**

Candidaturas à **Assembleia de Freguesia** de

**SEBADELHE DA SERRA**

Município de

**TRANCOSO**

Distrito de

**GUARDA**

**Partidos Políticos:**

PS

Partido Socialista

**Coligações de Partidos Políticos:**

**Grupos de Cidadãos Eleitores:**

Candidaturas à **Assembleia de Freguesia** de

**SOUTO MAIOR**

Município de

**TRANCOSO**

Distrito de

**GUARDA**

**Partidos Políticos:**

PPD/PSD

Partido Social Democrata

**Coligações de Partidos Políticos:**

**Grupos de Cidadãos Eleitores:**



Candidaturas à **Assembleia de Freguesia** de

**TAMANHOS**

Município de

**TRANCOSO**

Distrito de

**GUARDA**

**Partidos Políticos:**

PPD/PSD

Partido Social Democrata

PS

Partido Socialista

**Coligações de Partidos Políticos:**

**Grupos de Cidadãos Eleitores:**

Candidaturas à **Assembleia de Freguesia** de

**TERRENHO**

Município de

**TRANCOSO**

Distrito de

**GUARDA**

**Partidos Políticos:**

PPD/PSD

Partido Social Democrata

PS

Partido Socialista

**Coligações de Partidos Políticos:**

**Grupos de Cidadãos Eleitores:**

Candidaturas à **Assembleia de Freguesia** de

**TORRE DO TERRENHO**

Município de

**TRANCOSO**

Distrito de

**GUARDA**

**Partidos Políticos:**

PPD/PSD

Partido Social Democrata

PS

Partido Socialista

**Coligações de Partidos Políticos:**

**Grupos de Cidadãos Eleitores:**

Candidaturas à **Assembleia de Freguesia** de

**TORRES**

Município de

**TRANCOSO**

Distrito de

**GUARDA**

**Partidos Políticos:**

PPD/PSD

Partido Social Democrata

PS

Partido Socialista

**Coligações de Partidos Políticos:**

**Grupos de Cidadãos Eleitores:**

Candidaturas à **Assembleia de Freguesia** de

**VALDUJO**

Município de

**TRANCOSO**

Distrito de

**GUARDA**

**Partidos Políticos:**

PPD/PSD

Partido Social Democrata

PS

Partido Socialista

**Coligações de Partidos Políticos:**

**Grupos de Cidadãos Eleitores:**

Candidaturas à **Assembleia de Freguesia** de

**VALE DO SEIXO**

Município de

**TRANCOSO**

Distrito de

**GUARDA**

**Partidos Políticos:**

PPD/PSD

Partido Social Democrata

PS

Partido Socialista

**Coligações de Partidos Políticos:**

**Grupos de Cidadãos Eleitores:**

Candidaturas à **Assembleia de Freguesia** de

**VILA FRANCA DAS NAVES**

Município de

**TRANCOSO**

Distrito de

**GUARDA**

**Partidos Políticos:**

PPD/PSD

Partido Social Democrata

PS

Partido Socialista

**Coligações de Partidos Políticos:**

PCP-PEV

Coligação Democrática Unitária

**Grupos de Cidadãos Eleitores:**

Candidaturas à **Assembleia de Freguesia** de

**VILA GARCIA**

Município de

**TRANCOSO**

Distrito de

**GUARDA**

**Partidos Políticos:**

PPD/PSD

Partido Social Democrata

**Coligações de Partidos Políticos:**

**Grupos de Cidadãos Eleitores:**



Candidaturas à **Assembleia de Freguesia** de

**VILARES**

Município de

**TRANCOSO**

Distrito de

**GUARDA**

**Partidos Políticos:**

PPD/PSD

Partido Social Democrata

**Coligações de Partidos Políticos:**

**Grupos de Cidadãos Eleitores:**

## VILA NOVA DE FOZ CÔA

CM	CDS-PP	Partido Popular
CM	PPD/PSD	Partido Social Democrata
CM	PS	Partido Socialista
CM	PCP-PEV	Coligação Democrática Unitária
AM	PPD/PSD	Partido Social Democrata
AM	PS	Partido Socialista
AM	PCP-PEV	Coligação Democrática Unitária

Legenda: CM – Câmara Municipal  
AM – Assembleia Municipal

**Câmara Municipal**

**e**

**Assembleia Municipal**

## ELEIÇÃO PARA AS AUTARQUIAS LOCAIS - 2009

Partido político ou Coligação

PSD - VILA NOVA DE FOZ CÔA

## CONTA - RECEITAS DE CAMPANHA

## ESTRUTURA LOCAL

Receitas	Detalhe	Valor		
		Real	Orçamento	Desvio
Subvenção estatal	Mapa M 6	0,00	0,00	0,00
Dotação da Sede de Campanha/ /Partido	Mapa M 7	15.069,58	47.925,00	-32.855,42
Donativos e Produto de Angariação de Fundos	Mapa M 8	1.260,00	0,00	1.260,00
<b>Total das Receitas</b>		<b>16.329,58</b>	<b>47.925,00</b>	<b>-31.595,42</b>



**ELEIÇÃO PARA AS AUTARQUIAS LOCAIS - 2009**

Partido político ou Coligação

PSD - VILA NOVA DE FOZ CÔA

**CONTA - DESPESAS DE CAMPANHA**

Despesas	Detalhe	Valor		
		Real	Orçamento	Desvio
Concepção da Campanha, Agências de Comunicação e Estudos de Mercado	Mapa M 9	0,00	763,28	-763,28
Propaganda, Comunicação Impressa e Digital	Mapa M 10	1.374,00	3.049,31	-1.675,31
Estruturas, Cartazes e Telas	Mapa M 11	7.725,72	22.414,50	-14.688,78
Comícios e Espectáculos	Mapa M 12	1.300,00	1.053,32	246,68
Brindes e Outras Ofertas	Mapa M 13	3.769,20	7.824,34	-4.055,14
Custos Administrativos e Operacionais	Mapa M 14	2.160,18	12.820,25	-10.660,07
Outras Despesas Financeiras	Mapa M 15	0,48	0,00	0,00
<b>Total das Despesas</b>		16.329,58	47.925,00	-31.595,90



## ELEIÇÃO PARA AS AUTARQUIAS LOCAIS - 2009

Partido político ou Coligação

PSD - Vila Nova de  
Foz Côa

### BALANÇO DE CAMPANHA reportado ao dia das eleições

#### A preparar pelas Estruturas Central e Locais

Activo	Valor
Dívidas de Terceiros	
24. Estado (subvenção a receber)	0,00
25. Estruturas Central/Locais	0,00
27. Acréscimo de Proveitos	7.314,87
12. Disponibilidades	4.754,23
<b>Total do Activo</b>	<b>12.069,10</b>

Passivo	Valor
51. Fundos próprios	
Saldo final de campanha (positivo ou negativo) <span style="color: red;">⌘</span>	0,00
Dívidas a Terceiros	
22. Fornecedores	12.069,10
23. Instituições de Crédito	0,00
25.1. Partido/Estrutura Central	0,00
25.2. Estruturas Locais	0,00
26. Outros	0,00
<b>Total do Passivo</b>	<b>12.069,10</b>

⌘ Diferença entre Receitas e Despesas de Campanha





## AUTÁRQUICAS 2009

## PARTIDO SOCIALISTA

DISTRITO Guarda

CONCELHO

Vila Nova de Foz Cô

## CONTA - RECEITAS DE CAMPANHA

## ESTRUTURA LOCAL

Receitas	Detalhe	Valor		
		Real	Orçamento	Desvio
Subvenção Estatal	Mapa M 6	46.793,90	45.294,00	-1.499,90
Dotação Sede de Campanha / Partido	Mapa M 7	6.004,35	1.435,00	-4.569,35
Donativos e Produto de Angariação de Fundos	Mapa M 8	0,00	15.406,00	15.406,00
<b>Total das Receitas</b>		<b>52.798,25</b>	<b>62.135,00</b>	<b>9.336,75</b>

Mandatário financeiro:

---

Data:

---



AUTÁRQUICAS 2009

PARTIDO SOCIALISTA

DISTRITO Guarda

CONCELHO

Vila Nova de Foz Côa

## CONTA – DEPESAS DE CAMPANHA

## ESTRUTURAS LOCAIS

Categoria	Detalhe	Valor		
		Real	Orçamento	Desvio
Concepção da Campanha, Agências de Comunicação e Estudos de Mercado	Mapa M 9	360,00	25.400,00	25.040,00
Propaganda, Comunicação Impressa e Digital	Mapa M 10	3.636,14	6.600,00	2.963,86
Estruturas , Cartazes e Telas	Mapa M 11	21.013,51	0,00	-21.013,51
Comícios e Espectáculos	Mapa M 12	10.685,00	13.800,00	3.115,00
Brindes e Outras Ofertas	Mapa M 13	12.506,16	11.000,00	-1.506,16
Custos Administrativos e Operacionais	Mapa M 14	404,35	4.885,00	4.480,65
Outras Despesas Financeiras	Mapa M 15	7,45	450,00	442,55
<b>Total das Despesas</b>		<b>48.612,61</b>	<b>62.135,00</b>	<b>13.522,39</b>

Mandatário financeiro:

\_\_\_\_\_

Data:

\_\_\_\_\_



## Balancete de Centros de Custo por Concelho

## Parâmetros:

Mês: 15	Distrito: 09	Concelhos: de 14 à 14	Ano: 2010
---------	--------------	-----------------------	-----------

Centro/Conta	Descrição	Débito	Crédito	Saldo
02109140	VILA NOVA FOZ COA	0,00 €	1.349,22 €	-1.349,22 €
654	IMPUTACAO DE RECEITAS	0,00 €	683,96 €	-683,96 €
76513	CONTRIBUICAO DO PCP	0,00 €	665,26 €	-665,26 €
35109140	VILA NOVA FOZ COA	162,41 €	0,00 €	162,41 €
653	IMPUTACAO DE CUSTOS	162,41 €	0,00 €	162,41 €
36109140	VILA NOVA FOZ COA	141,24 €	0,00 €	141,24 €
622331115	FOLHETOS / DESDOBRAVEIS	108,00 €	0,00 €	108,00 €
653	IMPUTACAO DE CUSTOS	33,24 €	0,00 €	33,24 €
37109140	VILA NOVA FOZ COA	17,27 €	0,00 €	17,27 €
653	IMPUTACAO DE CUSTOS	17,27 €	0,00 €	17,27 €
38109140	VILA NOVA FOZ COA	27,53 €	0,00 €	27,53 €
653	IMPUTACAO DE CUSTOS	27,53 €	0,00 €	27,53 €
40109140	VILA NOVA FOZ COA	1.000,77 €	0,00 €	1.000,77 €
62212	COMBUSTIVEIS	37,34 €	0,00 €	37,34 €
622261	REFEICOES	126,00 €	0,00 €	126,00 €
622263	DESLOCACOES E ESTADIAS	386,20 €	0,00 €	386,20 €
62298	DESPESAS BANCARIAS	7,72 €	0,00 €	7,72 €
653	IMPUTACAO DE CUSTOS	443,51 €	0,00 €	443,51 €
Total global		1.349,22 €	1.349,22 €	0,00 €

## **Câmara Municipal**

## ELEIÇÃO PARA AS AUTARQUIAS LOCAIS - 2009

Partido Político

CDS- PP

## CONTA - RECEITAS DE CAMPANHA

## VILA NOVA DE FOZ COA

Receitas	Detalhe	Valor		
		Real	Orçamento	Desvio
Subvenção estatal	Mapa M 6	0,00	1.116,25	-1.116,25
Dotação da Sede de Campanha/ /Partido	Mapa M 7	0,00	0,00	0,00
Donativos e Produto de Angariação de Fundos	Mapa M 8	0,00	58,75	-58,75
<b>Total das Receitas</b>		0,00	1.175,00	-1.175,00

## ELEIÇÃO PARA AS AUTARQUIAS LOCAIS - 2009

Partido Político

CDS-PP

## CONTA - DESPESAS DE CAMPANHA

## VILA NOVA DE FOZ COA

Despesas	Detalhe	Valor		
		Real	Orçamento	Desvio
Concepção da Campanha, Agências de Comunicação e Estudos de Mercado	Mapa M 9	0,00	117,50	-117,50
Propaganda, Comunicação Impressa e Digital	Mapa M 10	0,00	528,75	-528,75
Estruturas, Cartazes e Telas	Mapa M 11	0,00	235,00	-235,00
Comícios e Espectáculos	Mapa M 12	0,00	117,50	-117,50
Brindes e Outras Ofertas	Mapa M 13	0,00	176,25	-176,25
Custos Administrativos e Operacionais	Mapa M 14	0,00	0,00	0,00
Outras Despesas Financeiras	Mapa M 15	0,00	0,00	0,00
<b>Total das Despesas</b>		0,00	1.175,00	-1.175,00

## ELEIÇÃO PARA AS AUTARQUIAS LOCAIS - 2009

Partido Político

CDS PP

**BALANÇO DE CAMPANHA**  
reportado ao dia das eleições  
**VILA NOVA DE FOZ COA**

Activo	Valor
<b>Dívidas de Terceiros</b>	
24. Estado (subvenção a receber)	0,00
25. Estruturas Central/Locais	0,00
12. Disponibilidades	0,00
<b>Total do Activo</b>	<b>0,00</b>

Passivo	Valor
<b>51. Fundos próprios</b>	
Saldo final de campanha (positivo ou negativo)☒	0,00
<b>Dívidas a Terceiros</b>	
22. Fornecedores	0,00
23. Instituições de Crédito	0,00
25.1. Partido/Estrutura Central	0,00
25.2. Estruturas Locais	0,00
26. Outros	0,00
<b>Total do Passivo</b>	<b>0,00</b>

☒ Diferença entre Receitas e Despesas de Campanha

## **Assembleias de Freguesia**

Candidaturas à **Assembleia de Freguesia** de

**ALMENDRA**

Município de

**VILA NOVA DE FOZ CÔA**

Distrito de

**GUARDA**

**Partidos Políticos:**

PPD/PSD

Partido Social Democrata

PS

Partido Socialista

**Coligações de Partidos Políticos:**

**Grupos de Cidadãos Eleitores:**

Candidaturas à **Assembleia de Freguesia** de

**CASTELO MELHOR**

Município de

**VILA NOVA DE FOZ CÔA**

Distrito de

**GUARDA**

**Partidos Políticos:**

PPD/PSD

Partido Social Democrata

PS

Partido Socialista

**Coligações de Partidos Políticos:**

**Grupos de Cidadãos Eleitores:**



Candidaturas à **Assembleia de Freguesia** de

**CEDOVIM**

Município de

**VILA NOVA DE FOZ CÔA**

Distrito de

**GUARDA**

**Partidos Políticos:**

PPD/PSD

Partido Social Democrata

PS

Partido Socialista

**Coligações de Partidos Políticos:**

**Grupos de Cidadãos Eleitores:**

Candidaturas à **Assembleia de Freguesia** de

**CHÃS**

Município de

**VILA NOVA DE FOZ CÔA**

Distrito de

**GUARDA**

**Partidos Políticos:**

PPD/PSD

Partido Social Democrata

PS

Partido Socialista

**Coligações de Partidos Políticos:**

**Grupos de Cidadãos Eleitores:**

Candidaturas à **Assembleia de Freguesia** de

**CUSTÓIAS**

Município de

**VILA NOVA DE FOZ CÔA**

Distrito de

**GUARDA**

**Partidos Políticos:**

PPD/PSD

Partido Social Democrata

PS

Partido Socialista

**Coligações de Partidos Políticos:**

**Grupos de Cidadãos Eleitores:**

Candidaturas à **Assembleia de Freguesia** de

**FREIXO DE NUMÃO**

Município de

**VILA NOVA DE FOZ CÔA**

Distrito de

**GUARDA**

**Partidos Políticos:**

PPD/PSD

Partido Social Democrata

PS

Partido Socialista

**Coligações de Partidos Políticos:**

**Grupos de Cidadãos Eleitores:**

Candidaturas à **Assembleia de Freguesia** de

**HORTA**

Município de

**VILA NOVA DE FOZ CÔA**

Distrito de

**GUARDA**

**Partidos Políticos:**

PPD/PSD

Partido Social Democrata

PS

Partido Socialista

**Coligações de Partidos Políticos:**

**Grupos de Cidadãos Eleitores:**

Candidaturas à **Assembleia de Freguesia** de

**MÓS**

Município de

**VILA NOVA DE FOZ CÔA**

Distrito de

**GUARDA**

**Partidos Políticos:**

PPD/PSD

Partido Social Democrata

PS

Partido Socialista

**Coligações de Partidos Políticos:**

**Grupos de Cidadãos Eleitores:**

Candidaturas à **Assembleia de Freguesia** de

**MURÇA**

Município de

**VILA NOVA DE FOZ CÔA**

Distrito de

**GUARDA**

**Partidos Políticos:**

**Coligações de Partidos Políticos:**

**Grupos de Cidadãos Eleitores:**

**FREGUESIA SEM CANDIDATOS/VOTANTES.**

Candidaturas à **Assembleia de Freguesia** de

**MUXAGATA**

Município de

**VILA NOVA DE FOZ CÔA**

Distrito de

**GUARDA**

**Partidos Políticos:**

PPD/PSD

Partido Social Democrata

PS

Partido Socialista

**Coligações de Partidos Políticos:**

**Grupos de Cidadãos Eleitores:**



Candidaturas à **Assembleia de Freguesia** de

**NUMÃO**

Município de

**VILA NOVA DE FOZ CÔA**

Distrito de

**GUARDA**

**Partidos Políticos:**

PPD/PSD

Partido Social Democrata

PS

Partido Socialista

**Coligações de Partidos Políticos:**

**Grupos de Cidadãos Eleitores:**

Candidaturas à **Assembleia de Freguesia** de

**SANTA COMBA**

Município de

**VILA NOVA DE FOZ CÔA**

Distrito de

**GUARDA**

**Partidos Políticos:**

PPD/PSD

Partido Social Democrata

PS

Partido Socialista

**Coligações de Partidos Políticos:**

**Grupos de Cidadãos Eleitores:**

Candidaturas à **Assembleia de Freguesia** de

**SANTO AMARO**

Município de

**VILA NOVA DE FOZ CÔA**

Distrito de

**GUARDA**

**Partidos Políticos:**

**Coligações de Partidos Políticos:**

**Grupos de Cidadãos Eleitores:**

**FREGUESIA SEM CANDIDATOS/VOTANTES.**

Candidaturas à **Assembleia de Freguesia** de

**SEBADELHE**

Município de

**VILA NOVA DE FOZ CÔA**

Distrito de

**GUARDA**

**Partidos Políticos:**

PPD/PSD

Partido Social Democrata

PS

Partido Socialista

**Coligações de Partidos Políticos:**

**Grupos de Cidadãos Eleitores:**

Candidaturas à **Assembleia de Freguesia** de

**SEIXAS**

Município de

**VILA NOVA DE FOZ CÔA**

Distrito de

**GUARDA**

**Partidos Políticos:**

PPD/PSD

Partido Social Democrata

PS

Partido Socialista

**Coligações de Partidos Políticos:**

**Grupos de Cidadãos Eleitores:**

Candidaturas à **Assembleia de Freguesia** de

**TOUÇA**

Município de

**VILA NOVA DE FOZ CÔA**

Distrito de

**GUARDA**

**Partidos Políticos:**

PPD/PSD

Partido Social Democrata

PS

Partido Socialista

**Coligações de Partidos Políticos:**

**Grupos de Cidadãos Eleitores:**

Candidaturas à **Assembleia de Freguesia** de

**VILA NOVA DE FOZ CÔA**

Município de

**VILA NOVA DE FOZ CÔA**

Distrito de

**GUARDA**

**Partidos Políticos:**

PPD/PSD

Partido Social Democrata

PS

Partido Socialista

**Coligações de Partidos Políticos:**

PCP-PEV

Coligação Democrática Unitária

**Grupos de Cidadãos Eleitores:**