

DISTRITO DE LEIRIA

As Contas dos Partidos Políticos, Coligações e dos Grupos de Cidadãos Eleitores candidatos aos Municípios deste Distrito a seguir inseridas respeitam às candidaturas aos Órgãos Autárquicos Locais – Câmara e Assembleia Municipais e às Assembleias de Freguesia.

As contas das candidaturas apenas a um Órgão ou todas as candidaturas somente às Assembleias de Freguesia estarão identificadas por separador específico.

ALCOBAÇA

CM	B.E.	Bloco de Esquerda
CM	CDS-PP	Partido Popular
CM	PPD/PSD	Partido Social Democrata
CM	PS	Partido Socialista
CM	PCP-PEV	Coligação Democrática Unitária
CM	mcia	MOVIMENTO CÍVICO INDEPENDENTE DE ALCOBAÇA
AM	B.E.	Bloco de Esquerda
AM	MPT	Partido da Terra
AM	CDS-PP	Partido Popular
AM	PPD/PSD	Partido Social Democrata
AM	PS	Partido Socialista
AM	PCP-PEV	Coligação Democrática Unitária

Legenda: CM – Câmara Municipal
AM – Assembleia Municipal

Câmara Municipal

e

Assembleia Municipal

ELEIÇÃO PARA AS AUTARQUIAS LOCAIS - 2009

ANEXO Vi

BLOCO DE ESQUERDACONTA - RECEITAS DA CAMPANHA
ALCOBAÇA

Receitas	Detalhe	Valor			
		Real	Receitas imputadas	Orçamento	Desvio
Subvenção Estatal	Mapa M 6	0,00	6.678,01	6.980,05	-302,04
Dotação da sede de Campanha/Partido	Mapa M 7	2.711,96	4.080,25	643,46	6.148,75
Donativos Produto Angariação Fundos	Mapa M 8	0,00	3,89	412,27	-408,38
Total das Receitas		2.711,96	10.762,15	8.035,78	5.438,33

ELEIÇÃO PARA AS AUTARQUIAS LOCAIS - 2009

ANEXO VII

BLOCO DE ESQUERDA

CONTA - DESPESAS DA CAMPANHA

ALCOBAÇA

Despesas	Detalhe	Valor			
		Real	Despesas imputadas	Orçamento	Desvio
Concepção da Campanha, Agências comunica e estudos merc	Mapa M 9	0,00	0,00	98,53	-98,53
Propaganda, Comunicação Impressa e Digital	Mapa M 10	858,60	1.650,04	3.211,61	-702,97
Estruturas, Cartazes e Telas	Mapa M 11	847,00	2.437,03	1.324,53	1.959,49
Comícios e Espectáculos	Mapa M 12	0,00	37,80	2.233,97	-2.196,16
Brindes e Outras Ofertas	Mapa M 13	0,00	0,00	24,63	-24,63
Custos Administrativos e Operacionais	Mapa M 14	800,00	1.222,12	1.117,88	904,24
Outras Despesas Financeiras	Mapa M 15	36,96	52,62	24,63	64,95
Total das Despesas		2.542,56	5.399,61	8.035,78	-93,61

ELEIÇÃO PARA AS AUTARQUIAS LOCAIS - 2009
Bloco de Esquerda

11-10-2009

BALANÇO DE CAMPANHA
Alcobaça

Codigo cont.			
25	Poc		Valor
		Activo	
		Dividas de terceiros:	
	24	Estado - Iva Restituicao	169,40
	26	Estruturas Centrais /Locais	
	12	Disponibilidades	1.189,96
	27	Acrescimos e diferimentos.....	1.511,96
		Total do activo.....	2.871,32

Codigo cont.			
25	Poc		Valor
		Passivo	
	51	Fundos Próprios	
		Saldo final da campanha	169,40
		Dividas a terceiros:	
	22	Fornecedores	1.816,40
	23	Instituições de crédito	
	268	Partido/Estrutura Central	
	268	Estruturas Locais	
	26/27	Outros	885,52
		Total do Passivo	2.871,32

Data: 2009/10/11

ELEIÇÃO PARA AS AUTARQUIAS LOCAIS - 2009

Partido Político

CDS- PP

CONTA - RECEITAS DE CAMPANHA

ALCOBAÇA

Receitas	Detalhe	Valor		
		Real	Orçamento	Desvio
Subvenção estatal	Mapa M 6	0,00	1.939,90	-1.939,90
Dotação da Sede de Campanha/ /Partido	Mapa M 7	2.059,90	0,00	2.059,90
Donativos e Produto de Angariação de Fundos	Mapa M 8	0,00	102,10	-102,10
Total das Receitas		2.059,90	2.042,00	17,90

ELEIÇÃO PARA AS AUTARQUIAS LOCAIS - 2009

Partido Político

CDS-PP

CONTA - DESPESAS DE CAMPANHA

ALCOBAÇA

Despesas	Detalhe	Valor		
		Real	Orçamento	Desvio
Concepção da Campanha, Agências de Comunicação e Estudos de Mercado	Mapa M 9	0,00	204,20	-204,20
Propaganda, Comunicação Impressa e Digital	Mapa M 10	1.018,80	918,90	99,90
Estruturas, Cartazes e Telas	Mapa M 11	600,00	408,40	191,60
Comícios e Espectáculos	Mapa M 12	0,00	204,20	-204,20
Brindes e Outras Ofertas	Mapa M 13	0,00	306,30	-306,30
Custos Administrativos e Operacionais	Mapa M 14	406,15	0,00	406,15
Outras Despesas Financeiras	Mapa M 15	32,25	0,00	32,25
Total das Despesas		2.057,20	2.042,00	15,20

ELEIÇÃO PARA AS AUTARQUIAS LOCAIS - 2009

Partido Político

CDS-PP

BALANÇO DE CAMPANHA
reportado ao dia das eleições
ALCOBAÇA

Activo	Valor
Dívidas de Terceiros	
24. Estado (subvenção a receber)	0,00
25. Estruturas Central/Locais	2,70
12. Disponibilidades	0,00
Total do Activo	2,70

Passivo	Valor
51. Fundos próprios	
Saldo final de campanha (positivo ou negativo)☒	2,70
Dívidas a Terceiros	
22. Fornecedores	0,00
23. Instituições de Crédito	0,00
25.1. Partido/Estrutura Central	0,00
25.2. Estruturas Locais	0,00
26. Outros	0,00
Total do Passivo	2,70

☒ Diferença entre Receitas e Despesas de Campanha

ELEIÇÃO PARA AS AUTARQUIAS LOCAIS - 2009

Partido político ou Coligação

PSD - Alcobaça**CONTA - RECEITAS DE CAMPANHA****ESTRUTURA LOCAL**

Receitas	Detalhe	Valor		
		Real	Orçamento	Desvio
Subvenção estatal	Mapa M 6	0,00	0,00	0,00
Dotação da Sede de Campanha/ /Partido	Mapa M 7	90.612,73	95.850,00	-5.237,27
Donativos e Produto de Angariação de Fundos	Mapa M 8	0,00	0,00	0,00
Total das Receitas		90.612,73	95.850,00	-5.237,27



ELEIÇÃO PARA AS AUTARQUIAS LOCAIS - 2009

Partido político ou Coligação

PSD - Alcobaça

CONTA - DESPESAS DE CAMPANHA

Despesas	Detalhe	Valor		
		Real	Orçamento	Desvio
Concepção da Campanha, Agências de Comunicação e Estudos de Mercado	Mapa M 9	15.000,00	1.526,56	13.473,44
Propaganda, Comunicação Impressa e Digital	Mapa M 10	26.733,02	6.098,62	20.634,40
Estruturas, Cartazes e Telas	Mapa M 11	30.336,00	44.828,99	-14.492,99
Comícios e Espectáculos	Mapa M 12	6.604,94	2.106,65	4.498,29
Brindes e Outras Ofertas	Mapa M 13	6.550,23	15.648,68	-9.098,45
Custos Administrativos e Operacionais	Mapa M 14	5.333,55	25.640,50	-20.306,95
Outras Despesas Financeiras	Mapa M 15	54,99	0,00	54,99
Total das Despesas		90.612,73	95.850,00	-5.237,27



ELEIÇÃO PARA AS AUTARQUIAS LOCAIS - 2009

Partido político ou Coligação

PSD - Alcobaça

BALANÇO DE CAMPANHA
reportado ao dia das eleições

A preparar pelas Estruturas Central e Locais

Activo	Valor
Dívidas de Terceiros	
24. Estado (subvenção a receber)	0,00
25. Estruturas Central/Locais	7.216,13
26. Outros	0,00
27. Acréscimo de Proveitos	10.018,98
12. Disponibilidades	1.596,99
Total do Activo	18.832,10

Passivo	Valor
51. Fundos próprios	
Saldo final de campanha (positivo ou negativo) <input type="checkbox"/>	0,00
Dívidas a Terceiros	
22. Fornecedores	18.832,00
23. Instituições de Crédito	0,00
24. Estado	0,00
25.1. Partido/Estrutura Central	0,00
25.2. Estruturas Locais	0,00
26. Outros	0,00
27. Acréscimos de Custos	0,00
Total do Passivo	18.832,00





AUTÁRQUICAS 2009

PARTIDO SOCIALISTA

DISTRITO Leiria

CONCELHO

Alcobaça

CONTA - RECEITAS DE CAMPANHA

ESTRUTURA LOCAL

Receitas	Detalhe	Valor		
		Real	Orçamento	Desvio
Subvenção Estatal	Mapa M 6	42.677,19	38.193,00	-4.484,19
Dotação Sede de Campanha / Partido	Mapa M 7	25.116,14	2.871,00	-22.245,14
Donativos e Produto de Angariação de Fundos	Mapa M 8	7.493,98	36.887,69	29.393,71
Total das Receitas		75.287,31	77.951,69	2.664,38

Mandatário financeiro:

Data:



AUTÁRQUICAS 2009

PARTIDO SOCIALISTA

DISTRITO Leiria

CONCELHO

Alcobaça

CONTA – DEPESAS DE CAMPANHA

ESTRUTURAS LOCAIS

Categoria	Detalhe	Valor		
		Real	Orçamento	Desvio
Concepção da Campanha, Agências de Comunicação e Estudos de Mercado	Mapa M 9	2.520,00	32.405,92	29.885,92
Propaganda, Comunicação Impressa e Digital	Mapa M 10	7.119,60	18.383,44	11.263,84
Estruturas , Cartazes e Telas	Mapa M 11	22.380,00	0,00	-22.380,00
Comícios e Espectáculos	Mapa M 12	5.464,00	7.707,38	2.243,38
Brindes e Outras Ofertas	Mapa M 13	1.155,60	12.990,80	11.835,20
Custos Administrativos e Operacionais	Mapa M 14	926,23	6.464,15	5.537,92
Outras Despesas Financeiras	Mapa M 15	17,75	0,00	-17,75
Total das Despesas		39.583,18	77.951,69	38.368,51

Mandatário financeiro:

Data:

Balancete de Centros de Custo por Concelho

Parâmetros:

Mês: 15	Distrito: 10	Concelhos: de 01 à 01	Ano: 2010
---------	--------------	-----------------------	-----------

Centro/Conta	Descrição	Débito	Crédito	Saldo
01110010	ALCOBACA	0,00 €	13.363,84 €	-13.363,84 €
76512	SUBVENCAO PUBLICA	0,00 €	13.363,84 €	-13.363,84 €
02110010	ALCOBACA	0,00 €	13.363,84 €	-13.363,84 €
654	IMPUTACAO DE RECEITAS	0,00 €	3.066,22 €	-3.066,22 €
76513	CONTRIBUICAO DO PCP	0,00 €	10.297,62 €	-10.297,62 €
03110010	ALCOBACA	0,00 €	2.095,00 €	-2.095,00 €
76511	ANGARIACAO DE FUNDOS	0,00 €	2.095,00 €	-2.095,00 €
35110010	ALCOBACA	727,01 €	0,00 €	727,01 €
653	IMPUTACAO DE CUSTOS	727,01 €	0,00 €	727,01 €
36110010	ALCOBACA	5.753,86 €	0,00 €	5.753,86 €
622222	TELEFONES	172,55 €	0,00 €	172,55 €
622331115	FOLHETOS / DESDOBRAVEIS	427,20 €	0,00 €	427,20 €
622331117	JORNAIS DE CAMPANHA	3.750,00 €	0,00 €	3.750,00 €
6223311182	INFORMAILS	858,60 €	0,00 €	858,60 €
62233312	SPOTS DE RADIO	60,00 €	0,00 €	60,00 €
62299	OUTROS	22,79 €	0,00 €	22,79 €
653	IMPUTACAO DE CUSTOS	462,72 €	0,00 €	462,72 €
37110010	ALCOBACA	2.142,77 €	0,00 €	2.142,77 €
6223311124	CARTAZES - 1.75 x 1.25	1.530,00 €	0,00 €	1.530,00 €
622331113	OUTROS CARTAZES / TELAS	140,40 €	0,00 €	140,40 €
62233111912	TELAS - 4 x 3	216,00 €	0,00 €	216,00 €
653	IMPUTACAO DE CUSTOS	256,37 €	0,00 €	256,37 €
38110010	ALCOBACA	2.527,62 €	0,00 €	2.527,62 €
6221922	AUTOCARROS	230,00 €	0,00 €	230,00 €
622195	SALAS / ESPACOS	400,00 €	0,00 €	400,00 €
622261	REFEICOES	1.596,00 €	0,00 €	1.596,00 €
62233323	OUTROS	27,60 €	0,00 €	27,60 €
653	IMPUTACAO DE CUSTOS	274,02 €	0,00 €	274,02 €
39110010	ALCOBACA	32,84 €	0,00 €	32,84 €
653	IMPUTACAO DE CUSTOS	32,84 €	0,00 €	32,84 €
40110010	ALCOBACA	4.274,74 €	0,00 €	4.274,74 €
62212	COMBUSTIVEIS	10,00 €	0,00 €	10,00 €
622222	TELEFONES	77,52 €	0,00 €	77,52 €
62223	SEGUROS	83,59 €	0,00 €	83,59 €
622261	REFEICOES	377,00 €	0,00 €	377,00 €
622263	DESLOCACOES E ESTADIAS	783,00 €	0,00 €	783,00 €
622264	SALARIOS	773,26 €	0,00 €	773,26 €
62298	DESPESAS BANCARIAS	17,63 €	0,00 €	17,63 €
62299	OUTROS	839,48 €	0,00 €	839,48 €
653	IMPUTACAO DE CUSTOS	1.313,26 €	0,00 €	1.313,26 €
Total global		15.458,84 €	28.822,68 €	-13.363,84 €

Câmara Municipal

ELEIÇÃO PARA AS AUTARQUIAS LOCAIS - 2009

Partido político ou Coligação _____

**CONTA - RECEITAS DE CAMPANHA
ESTRUTURA CENTRAL**

Receitas	Detalhe	Valor		
		Real	Orçamento	Desvio
Subvenção Estatal	Mapa M 3	0,00	0,00	0,00
Contribuição de Partidos políticos	Mapa M 4	0,00	0,00	0,00
Donativos e Produto de				
Angariação de Fundos	Mapa M 5	0,00	0,00	0,00
Total das Receitas		0,00	0,00	0,00

ELEIÇÃO PARA AS AUTARQUIAS LOCAIS - 2009

Partido político ou Coligação _____

**CONTA - RECEITAS DE CAMPANHA
ESTRUTURA LOCAL**

Receitas	Detalhe	Valor		
		Real	Orçamento	Desvio
Subvenção estatal	Mapa M 6	0,00	0,00	0,00
Dotação da Sede de Campanha/ /Partido	Mapa M 7	0,00	0,00	0,00
Donativos e Produto de Angariação de Fundos	Mapa M 8	0,00	0,00	0,00
Total das Receitas		0,00	0,00	0,00

ELEIÇÃO PARA AS AUTARQUIAS LOCAIS - 2009

Partido político ou Coligação

CONTA - DESPESAS DE CAMPANHA

Despesas	Detalhe	Valor		
		Real	Orçamento	Desvio
Concepção da Campanha, Agências de Comunicação e Estudos de Mercado	Mapa M 9	0,00	200,00	-200,00
Propaganda, Comunicação Impressa e Digital	Mapa M 10	2.712,00	750,00	1.962,00
Estruturas, Cartazes e Telas	Mapa M 11	5.400,00	3.600,00	1.800,00
Comícios e Espectáculos	Mapa M 12	0,00	0,00	0,00
Brindes e Outras Ofertas	Mapa M 13	0,00	0,00	0,00
Custos Administrativos e Operacionais	Mapa M 14	114,36	700,00	-585,64
Outras Despesas Financeiras	Mapa M 15	0,00	500,00	-500,00
Total das Despesas		8.226,36	5.750,00	2.476,36

ELEIÇÃO PARA AS AUTARQUIAS LOCAIS - 2009

Partido político ou Coligação _____

BALANÇO DE CAMPANHA
reportado ao dia das eleições**A preparar pelas Estruturas Central e Locais**

Activo	Valor
Dívidas de Terceiros	
24. Estado (subvenção a receber)	0,00
25. Estruturas Central/Locais	0,00
12. Disponibilidades	0,00
Total do Activo	0,00

Passivo	Valor
51. Fundos próprios	
Saldo final de campanha (positivo ou negativo)✕	0,00
Dívidas a Terceiros	
22. Fornecedores	0,00
23. Instituições de Crédito	0,00
25.1. Partido/Estrutura Central	0,00
25.2. Estruturas Locais	0,00
26. Outros	0,00
Total do Passivo	0,00

✕ Diferença entre Receitas e Despesas de Campanha

Assembleia Municipal

ELEIÇÃO PARA AS AUTARQUIAS LOCAIS - 2009

Partido político ou Coligação _____

**CONTA - RECEITAS DE CAMPANHA
ESTRUTURA CENTRAL**

Receitas	Detalhe	Valor		
		Real	Orçamento	Desvio
Subvenção Estatal	Mapa M 3	0,00	0,00	0,00
Contribuição de Partidos políticos	Mapa M 4	0,00	0,00	0,00
Donativos e Produto de				
Angariação de Fundos	Mapa M 5	0,00	0,00	0,00
Total das Receitas		0,00	0,00	0,00

ELEIÇÃO PARA AS AUTARQUIAS LOCAIS - 2009

Partido político ou Coligação _____

**CONTA - RECEITAS DE CAMPANHA
ESTRUTURA LOCAL**

Receitas	Detalhe	Valor		
		Real	Orçamento	Desvio
Subvenção estatal	Mapa M 6	0,00	0,00	0,00
Dotação da Sede de Campanha/ /Partido	Mapa M 7	0,00	0,00	0,00
Donativos e Produto de Angariação de Fundos	Mapa M 8	0,00	0,00	0,00
Total das Receitas		0,00	0,00	0,00

ELEIÇÃO PARA AS AUTARQUIAS LOCAIS - 2009

Partido político ou Coligação

CONTA - DESPESAS DE CAMPANHA

Despesas	Detalhe	Valor		
		Real	Orçamento	Desvio
Concepção da Campanha, Agências de Comunicação e Estudos de Mercado	Mapa M 9	0,00	800,00	-800,00
Propaganda, Comunicação Impressa e Digital	Mapa M 10	0,00	2.600,00	-2.600,00
Estruturas, Cartazes e Telas	Mapa M 11	0,00	13.000,00	-13.000,00
Comícios e Espectáculos	Mapa M 12	0,00	0,00	0,00
Brindes e Outras Ofertas	Mapa M 13	0,00	0,00	0,00
Custos Administrativos e Operacionais	Mapa M 14	117,67	3.600,00	-3.482,33
Outras Despesas Financeiras	Mapa M 15	0,00	1.000,00	-1.000,00
Total das Despesas		117,67	21.000,00	-20.882,33

MPT

LEIRIA Alcobaça

ELEIÇÃO PARA AS AUTARQUIAS LOCAIS - 2009

Partido político ou Coligação _____

BALANÇO DE CAMPANHA
reportado ao dia das eleições**A preparar pelas Estruturas Central e Locais**

Activo	Valor
Dívidas de Terceiros	
24. Estado (subvenção a receber)	0,00
25. Estruturas Central/Locais	0,00
12. Disponibilidades	0,00
Total do Activo	0,00

Passivo	Valor
51. Fundos próprios	
Saldo final de campanha (positivo ou negativo)✕	0,00
Dívidas a Terceiros	
22. Fornecedores	0,00
23. Instituições de Crédito	0,00
25.1. Partido/Estrutura Central	0,00
25.2. Estruturas Locais	0,00
26. Outros	0,00
Total do Passivo	0,00

✕ Diferença entre Receitas e Despesas de Campanha

Assembleias de Freguesia

Candidaturas à **Assembleia de Freguesia** de

ALCOBAÇA

Município de

ALCOBAÇA

Distrito de

LEIRIA

Partidos Políticos:

CDS-PP	Partido Popular
PPD/PSD	Partido Social Democrata
PS	Partido Socialista

Coligações de Partidos Políticos:

PCP-PEV	Coligação Democrática Unitária
---------	--------------------------------

Grupos de Cidadãos Eleitores:

am	ALCOBAÇA MAIS
----	---------------

PRESTAÇÃO CONTAS
LISTA GRUPO CIDADÃOS INDEPENDENTE ALCOBAÇA MAIS

		VALOR		SALDO
		DEBITO	CREDITO	
13-08-2009	DEPOSITO - ALBANO DE OLIVEIRA	50,00		50,00
01-10-2009	TRANSFERÊNCIA - ALBERTO MANUEL FERREIRA PERALTA	50,00		100,00
01-10-2009	DEPOSITO - JORGE FELICIANO	50,00		150,00
01-10-2009	DEPOSITO - GRAÇA SOUSA	35,00		185,00
01-10-2009	DEPOSITO - JOÃO PAULO	20,00		205,00
09-10-2009	DEPOSITO - HENRIQUE RUA	30,00		235,00
09-10-2009	FACT.Nº. 3151 - NUNO MANUEL PAULINO ASCENÇÃO		855,60	620,60
10-03-2010	DEPOSITO - ALBERTO PERALTA E ALBANO DE OLIVEIRA	152,64		467,96
10-03-2010	DEPOSITO - CESAR SILVA	100,00		367,96
10-03-2010	PAGAMENTO P/FACTURA Nº. 3151 NUNO ASCENÇÃO	-335,00	-335,00	
14-03-2010	TRANSFERENCIA - ANABELA DA CRUZ MENDES	100,00		267,96
16-03-2010	TRANSFERENCIA - JORGE FELICIANO	50,00		217,96
16-03-2010	PAGAMENTO P/FACTURA Nº. 3151 NUNO ASCENÇÃO	-300,00	-300,00	
18-03-2010	TRANSFERENCIA - ANA CAROLINO	55,00		162,96
19-03-2010	TRANSFERÊNCIA - ALBERTO MANUEL FERREIRA PERALTA	162,96		0,00
19-03-2010	LIQUIDAÇÃO TOTAL DA FACTURA 3151 NUNO ASCENÇÃO	-220,60	-220,60	
TOTAL		0,00	0,00	0,00

Candidaturas à **Assembleia de Freguesia** de

ALFEIZERÃO

Município de

ALCOBAÇA

Distrito de

LEIRIA

Partidos Políticos:

PPD/PSD


Partido Social Democrata

Coligações de Partidos Políticos:

Grupos de Cidadãos Eleitores:

itv

INDEPENDENTE TERRA VIVA




Eleições para as autarquias locais – 2009
Assembleia de freguesia de Alfeizerão

Identificação do Grupo de Cidadãos Eleitores	
Denominação	Independentes Terra Viva
Sigla	ITV
Morada	Apartado 144 - Gafa
Código Postal	2461-601 Alcobaça

CONTA - RECEITAS DE CAMPANHA

Receitas	Detalhe	Valor		
		Real	Orçamento	Desvio
Subvenção Estatal	Mapa M 1	0,00	0,00	0,00
Contribuição de Partidos políticos	Mapa M 2	0,00	0,00	0,00
Donativos iniciais dos proponentes do GCE	Mapa M 3	2.000,00	1.200,00	800,00
Donativos e Produto de				
Angariação de Fundos	Mapa M 4	848,72	1.000,00	-151,28
Total das Receitas		2.848,72	2.200,00	648,72



ELEIÇÕES PARA AS AUTARQUIAS LOCAIS – 2009

ASSEMBLEIA DE FREGUESIA DE ALFEIZERÃO


Prestação de Contas

IDENTIFICAÇÃO DO GRUPO DE CIDADÃOS ELEITORES

Denominação	Independentes Terra Viva
Sigla	ITV
Morada	Apartado 144 - Gafa
Código Postal	2461-601 Alcobaça

Receita	Valor
Subvenção estatal	0,00 €
Contribuições de partidos Políticos	0,00 €
Donativos iniciais dos proponentes do GCE	2.000,00 €
Donativos e angariação de fundos	848,72 €
Total das Receitas	2.848,72 €

Despesa	Valor
Concepção da Campanha, Agencias de Comunicação e Estudos de Mercado	117,36 €
Propaganda, Comunicação impressa e digital	250,00 €
Estruturas, Cartazes e Telas	2044,00 €
Comícios e espectáculos	0,00 €
Brindes e outras ofertas	0,00 €
Custos Administrativos e operacionais	0,00 €
Iva 20%	458,80 €
Total das Despesas	2.870,16 €



Eleições para as autarquias locais – 2009
Assembleia de freguesia de Alfeizerão

Identificação do Grupo de Cidadãos Eleitores	
Denominação	Independentes Terra Viva
Sigla	ITV
Morada	Apartado 144 - Gafa
Código Postal	2461-601 Alcobaça

BALANÇO DE CAMPANHA
reportado ao dia das eleições

Activo	Valor
Dívidas de Terceiros	
24. Estado (Subvenção a receber)	0,00
12. Disponibilidades	0,00
Total do Activo	0,00

Passivo	Valor
51. Fundos próprios	
Saldo final de campanha (positivo ou negativo)✕	-21,44
Dívidas a Terceiros	
22. Fornecedores	0,00
23. Instituições de Crédito	0,00
26. Outros	0,00
Total do Passivo	-21,44

Candidaturas à **Assembleia de Freguesia** de

ALPEDRIZ

Município de

ALCOBAÇA

Distrito de

LEIRIA

Partidos Políticos:

PPD/PSD

Partido Social Democrata

Coligações de Partidos Políticos:

Grupos de Cidadãos Eleitores:

upf

UNIDOS PELA FREGUESIA

upf

UNIDOS PELA FREGUESIA

NÃO PRESTOU CONTAS

Candidaturas à **Assembleia de Freguesia** de

BÁRRIO

Município de

ALCOBAÇA

Distrito de

LEIRIA

Partidos Políticos:

Coligações de Partidos Políticos:

PCP-PEV

Coligação Democrática Unitária

Grupos de Cidadãos Eleitores:

afp

A FREGUESIA PRIMEIRO

ELEIÇÃO PARA AS AUTARQUIAS LOCAIS - 2009

Partido político ou Coligação

A Freguesia em Primeiro**CONTA - RECEITAS DE CAMPANHA
ESTRUTURA LOCAL**

Receitas	Detalle	Valor		
		Real	Orçamento	Desvio
Subvenção estatal	Mapa M 6	0,00	0,00	0,00
Dotação da Sede de Campanha/ /Partido	Mapa M 7	0,00	0,00	0,00
Donativos e Produto de Angariação de Fundos	Mapa M 8	1.621,20	2.000,00	-378,80
Total das Receitas		1.621,20	2.000,00	-378,80

ELEIÇÃO PARA AS AUTARQUIAS LOCAIS - 2009

Partido político ou Coligação

A Freguesia em Primeiro

CONTA - DESPESAS DE CAMPANHA

Despesas	Detalhe	Valor		
		Real	Orçamento	Desvio
Concepção da Campanha, Agências de Comunicação e Estudos de Mercado	Mapa M 9	0,00	0,00	0,00
Propaganda, Comunicação Impressa e Digital	Mapa M 10	1.536,20	1.500,00	36,20
Estruturas, Cartazes e Telas	Mapa M 11	0,00	0,00	0,00
Comícios e Espectáculos	Mapa M 12	0,00	0,00	0,00
Brindes e Outras Ofertas	Mapa M 13	0,00	0,00	0,00
Custos Administrativos e Operacionais	Mapa M 14	0,00	0,00	0,00
Outras Despesas Financeiras	Mapa M 15	85,00	500,00	0,00
Total das Despesas		1.621,20	2.000,00	36,20

Candidaturas à **Assembleia de Freguesia** de

BENEDITA

Município de

ALCOBAÇA

Distrito de

LEIRIA

Partidos Políticos:

PPD/PSD

Partido Social Democrata

Coligações de Partidos Políticos:

PCP-PEV

Coligação Democrática Unitária

Grupos de Cidadãos Eleitores:

bi


BENEDITA INDEPENDENTE

ELEIÇÃO PARA AS AUTARQUIAS LOCAIS - 2009

Grupo de Cidadãos Eleitores

BENEDITA INDEPENDENTE**CONTA - RECEITAS DE CAMPANHA**

Receitas	Detalhe	Valor		
		Real	Orçamento	Desvio
Subvenção Estatal	Mapa M 1	0,00	0,00	0,00
Contribuição de Partidos políticos	Mapa M 2	0,00	0,00	0,00
Donativos iniciais dos proponentes do GCE	Mapa M 3	1.334,95	500,00	834,95
Donativos e Produto de Angariação de Fundos	Mapa M 4	0,00	2.500,00	-2.500,00
Total das Receitas		1.334,95	3.000,00	-1.665,05



ELEIÇÃO PARA AS AUTARQUIAS LOCAIS - 2009

Grupo de Cidadãos Eleitores

BENEDITA INDEPENDENTE

CONTA - DESPESAS DE CAMPANHA

Despesas	Detalhe	Valor		
		Real	Orçamento	Desvio
Concepção da Campanha, Agências de Comunicação e Estudos de Mercado	Mapa M 5	0,00	0,00	0,00
Propaganda, Comunicação Impressa e Digital	Mapa M 6	743,40	1.250,00	-506,60
Estruturas, Cartazes e Telas	Mapa M 7	548,40	500,00	48,40
Comícios e Espectáculos	Mapa M 8	0,00	0,00	0,00
Brindes e Outras Ofertas	Mapa M 9	0,00	1.000,00	-1.000,00
Custos Administrativos e Operacionais	Mapa M 10	36,00	250,00	-214,00
Outras Despesas Financeiras	Mapa M 11	7,15	0,00	0,00
Total das Despesas		1.334,95	3.000,00	-1.672,20



ELEIÇÃO PARA AS AUTARQUIAS LOCAIS - 2009

Grupo de Cidadãos Eleitores

BENEDITA INDEPENDENTE

BALANÇO DE CAMPANHA
reportado ao dia das eleições

Activo	Valor
Dívidas de Terceiros	
24. Estado (Subvenção a receber)	0,00
12. Disponibilidades	29,45
Total do Activo	29,45

Passivo	Valor
51. Fundos próprios	
Saldo final de campanha (positivo ou negativo)⌘	-1.334,95
Dívidas a Terceiros	
22. Fornecedores	1.214,40
23. Instituições de Crédito	0,00
26. Outros (Mandatário Financeiro)	150,00
Total do Passivo	29,45

⌘ Diferença entre Receitas e Despesas de Campanha



Candidaturas à **Assembleia de Freguesia** de

CELA

Município de

ALCOBAÇA

Distrito de

LEIRIA

Partidos Políticos:

PPD/PSD

Partido Social Democrata

PS

Partido Socialista

Coligações de Partidos Políticos:

PCP-PEV

Coligação Democrática Unitária

Grupos de Cidadãos Eleitores:

Candidaturas à **Assembleia de Freguesia** de

COZ

Município de

ALCOBAÇA

Distrito de

LEIRIA

Partidos Políticos:

Coligações de Partidos Políticos:

PCP-PEV

Coligação Democrática Unitária

Grupos de Cidadãos Eleitores:

ipc

INDEPENDENTES POR COZ

ELEIÇÃO PARA AS AUTARQUIAS LOCAIS - 2009

Grupo de Cidadãos Eleitores

"Independentes por Coz"**CONTA - RECEITAS DE CAMPANHA**

Receitas	Detalhe	Valor		
		Real	Orçamento	Desvio
Subvenção Estatal	Mapa M 1	0,00	0,00	0,00
Contribuição de Partidos políticos	Mapa M 2	0,00	0,00	0,00
Donativos iniciais dos proponen-				
tes do GCE	Mapa M 3	332,04	332,04	0,00
Donativos e Produto de				
Angariação de Fundos	Mapa M 4	0,00	0,00	0,00
Total das Receitas		332,04	332,04	0,00

ELEIÇÃO PARA AS AUTARQUIAS LOCAIS - 2009

Grupo de Cidadãos Eleitores

"Independentes por Coz"**CONTA - DESPESAS DE CAMPANHA**

Despesas	Detalle	Valor		
		Real	Orçamento	Desvio
Concepção da Campanha, Agências de Comunicação e Estudos de Mercado	Mapa M 5	0,00	0,00	0,00
Propaganda, Comunicação Impressa e Digital	Mapa M 6	327,33	327,33	0,00
Estruturas, Cartazes e Telas	Mapa M 7	0,00	0,00	0,00
Comícios e Espectáculos	Mapa M 8	0,00	0,00	0,00
Brindes e Outras Ofertas	Mapa M 9	0,00	0,00	0,00
Custos Administrativos e Operacionais	Mapa M 10	0,00	0,00	0,00
Outras Despesas Financeiras	Mapa M 11	4,71	4,71	0,00
Total das Despesas		332,04	332,04	0,00

Candidaturas à **Assembleia de Freguesia** de

ÉVORA DE ALCOBAÇA

Município de

ALCOBAÇA

Distrito de

LEIRIA

Partidos Políticos:

PPD/PSD

Partido Social Democrata

PS

Partido Socialista

Coligações de Partidos Políticos:

PCP-PEV

Coligação Democrática Unitária

Grupos de Cidadãos Eleitores:

dcef+

DESPERTAR CONSCIÊNCIAS ÉVORA FREGUESIA +

eem

ÉVORA EM MUDANÇA

ELEIÇÃO PARA AS AUTARQUIAS LOCAIS - 2009

TRIBUNAL CONSTITUCIONAL	
ENTIDADE DAS CONTAS E FINANCIAMENTOS POLÍTICOS	
Registo de Entradas	
n.º 3913/09	data 21.12

Grupo de Cidadãos Eleitores: Despertar Consciências Évora Freguesia (+)

1) Saber se existe os Anexos I, II, IV, XII e a prova de publicações da Associação

RECEITAS / DESPESAS DE CAMPANHA

2) A prestação de contas deve ter acompanhada os Anexos I, IV e X e respectivo mapa de distribuição de recursos do EC FP de 2009.
3) Ser o ofício mapa II

Receitas	Valor Real
Donativos iniciais dos proponentes do GCE:	
José Damásio Silva Vicente	100,00€
Helena Margarida Carreira Pedro	100,00€
Cidália Maria Morgado da Silva Bernardino	100,00€
José Bertolo Silva	100,00€
Carlos António dos Santos Costa	100,00€
Valor dividido pelos 18 candidatos	686,10€
Total das Receitas	1.186,10€

JP 23/12/09

Despesas	Valor Real
Anúncio no Jornal Região Cister do Mandatário Financeiro	36,00€
Cartazes e folhetos	912,00€
Folhetos de Publicidade	66,00€
Jornal	108,00€
Correios	63,60€
Imposto do selo	0,50€
Total das Despesas	1.186,10€

Évora de Alcobaça, 15 de Dezembro de 2009

O Mandatário Financeiro

José Bertolo Silva

José Bertolo Silva

ELEIÇÃO PARA AS AUTARQUIAS LOCAIS - 2009

Grupo de Cidadãos Eleitores

Évora Em Mudança

CONTA - RECEITAS DE CAMPANHA

Receitas	Detalhe	Valor		
		Real	Orçamento	Desvio
Subvenção Estatal	Mapa M 1	0,00	0,00	0,00
Contribuição de Partidos políticos	Mapa M 2	0,00	0,00	0,00
Donativos iniciais dos proponen- tes do GCE	Mapa M 3	230,00	250,00	-20,00
Donativos e Produto de				
Angariação de Fundos	Mapa M 4	0,00	0,00	0,00
Total das Receitas		230,00	250,00	0,00

MS

ELEIÇÃO PARA AS AUTARQUIAS LOCAIS - 2009

Grupo de Cidadãos Eleitores

Évora Em Mudança

CONTA - DESPESAS DE CAMPANHA

Despesas	Detalhe	Valor		
		Real	Orçamento	Desvio
Concepção da Campanha, Agências de Comunicação e Estudos de Mercado	Mapa M 5	0,00	0,00	0,00
Propaganda, Comunicação Impressa e Digital	Mapa M 6	213,79	250,00	-36,21
Estruturas, Cartazes e Telas	Mapa M 7	0,00	0,00	0,00
Comícios e Espectáculos	Mapa M 8	0,00	0,00	0,00
Brindes e Outras Ofertas	Mapa M 9	0,00	0,00	0,00
Custos Administrativos e Operacionais	Mapa M 10	0,00	0,00	0,00
Outras Despesas Financeiras	Mapa M 11	0,00	0,00	0,00
Total das Despesas		213,79	250,00	-36,21

ELEIÇÃO PARA AS AUTARQUIAS LOCAIS - 2009

Grupo de Cidadãos Eleitores

Évora em Mudança**BALANÇO DE CAMPANHA**
reportado ao dia das eleições

Activo	Valor
Dívidas de Terceiros	
24. Estado (Subvenção a receber)	0,00
12. Disponibilidades	230,00
Total do Activo	230,00

Passivo	Valor
51. Fundos próprios	
Saldo final de campanha (positivo ou negativo)¤	16,21
Dívidas a Terceiros	
22. Fornecedores	213,79
23. Instituições de Crédito	0,00
26. Outros	0,00
Total do Passivo	230,00

¤ Diferença entre Receitas e Despesas de Campanha

Candidaturas à **Assembleia de Freguesia** de

MAIORGA

Município de

ALCOBAÇA

Distrito de

LEIRIA

Partidos Políticos:

PPD/PSD

Partido Social Democrata

PS

Partido Socialista

Coligações de Partidos Políticos:

PCP-PEV

Coligação Democrática Unitária

Grupos de Cidadãos Eleitores:

Candidaturas à **Assembleia de Freguesia** de

PATAIAS

Município de

ALCOBAÇA

Distrito de

LEIRIA

Partidos Políticos:

PPD/PSD

Partido Social Democrata

PS

Partido Socialista

Coligações de Partidos Políticos:

PCP-PEV

Coligação Democrática Unitária

Grupos de Cidadãos Eleitores:

Candidaturas à **Assembleia de Freguesia** de

PRAZERES DE ALJUBARROTA

Município de

ALCOBAÇA

Distrito de

LEIRIA

Partidos Políticos:

PS Partido Socialista

Coligações de Partidos Políticos:

PCP-PEV Coligação Democrática Unitária

Grupos de Cidadãos Eleitores:

afem A FREGUESIA EM PRIMEIRO

A FREGUESIA EM PRIMEIRO

Assunto: Descrição da receita e despesa da campanha eleitoral para as Autárquicas 2009.

1/ Saber se um anúncio de preços I, II e IV e XII e a prova de publicação de anúncios.

Receitas - Designação	Valor/€
José Lourenço Severino	357,20
José António Baía de Almeida	316,00
José Eduardo Marques Pedro	316,00
Alcides da Silva Bártolo	316,00
Maria do Céu Lucas Luis	316,00
Total de Receitas	1.621,20


2/ Preço por o melhor e mais o anúncio (I, II, IV, XII)
 3/ Não veio o pagamento do anúncio no jornal
 4/ Não veio a prova de publicação da conta bancária


Despesas - Designação	Valor/€
Cister Card - Publicidade	1.373,00
Pagamento de Combustíveis	85,00
Região de Cister	36,00
CTT	127,20
Total das Despesas	1.621,20

21/12/09

Obs. A viatura e a aparelhagem foram cedidas gratuitamente pelo candidato.

Aljubarrota, 10 de Dezembro de 2009

O Candidato

 (José Lourenço Severino)

O Mandatário Financeiro

 (José Ribeiro Carvalho)

Candidaturas à **Assembleia de Freguesia** de

SÃO MARTINHO DO PORTO

Município de

ALCOBAÇA

Distrito de

LEIRIA

Partidos Políticos:

B.E.

Bloco de Esquerda

PPD/PSD

Partido Social Democrata

Coligações de Partidos Políticos:

Grupos de Cidadãos Eleitores:

fv

FORÇA VIVA

fv

FORÇA VIVA

NÃO PRESTOU CONTAS

Candidaturas à **Assembleia de Freguesia** de

SÃO VICENTE DE ALJUBARROTA

Município de

ALCOBAÇA

Distrito de

LEIRIA

Partidos Políticos:

PPD/PSD

Partido Social Democrata

PS

Partido Socialista

Coligações de Partidos Políticos:

Grupos de Cidadãos Eleitores:

Candidaturas à **Assembleia de Freguesia** de

TURQUEL

Município de

ALCOBAÇA

Distrito de

LEIRIA

Partidos Políticos:

CDS-PP

Partido Popular

PPD/PSD

Partido Social Democrata

Coligações de Partidos Políticos:

Grupos de Cidadãos Eleitores:

vt

VIVER TURQUEL

ofea

O FUTURO É AGORA

vt

VIVER TURQUEL

NÃO PRESTOU CONTAS

ofea

O FUTURO É AGORA

NÃO PRESTOU CONTAS

Candidaturas à **Assembleia de Freguesia** de

VESTIARIA

Município de

ALCOBAÇA

Distrito de

LEIRIA

Partidos Políticos:

PS Partido Socialista

Coligações de Partidos Políticos:

PCP-PEV Coligação Democrática Unitária

Grupos de Cidadãos Eleitores:

abf A BEM DA FREGUESIA

abf

A BEM DA FREGUESIA

NÃO PRESTOU CONTAS

Candidaturas à **Assembleia de Freguesia** de

VIMEIRO

Município de

ALCOBAÇA

Distrito de

LEIRIA

Partidos Políticos:

PPD/PSD

Partido Social Democrata

PS

Partido Socialista

Coligações de Partidos Políticos:

Grupos de Cidadãos Eleitores:

vc

VIMEIRO A CRESCER

puvqnp

POR UM VIMEIRO QUE NÃO PÁRA

vc

VIMEIRO A CRESCER

NÃO PRESTOU CONTAS

puvqnp

POR UM VIMEIRO QUE NÃO PÁRA

NÃO PRESTOU CONTAS

Candidaturas à **Assembleia de Freguesia** de

MARTINGANÇA

Município de

ALCOBAÇA

Distrito de

LEIRIA

Partidos Políticos:

PPD/PSD

Partido Social Democrata

PS

Partido Socialista

Coligações de Partidos Políticos:

Grupos de Cidadãos Eleitores:

Candidaturas à **Assembleia de Freguesia** de

MONTES

Município de

ALCOBAÇA

Distrito de

LEIRIA

Partidos Políticos:

PPD/PSD

Partido Social Democrata

PS

Partido Socialista

Coligações de Partidos Políticos:

Grupos de Cidadãos Eleitores:

ALVAIÁZERE

CM	CDS-PP	Partido Popular
CM	PPD/PSD	Partido Social Democrata
CM	PS	Partido Socialista
CM	PCP-PEV	Coligação Democrática Unitária
AM	CDS-PP	Partido Popular
AM	PPD/PSD	Partido Social Democrata
AM	PS	Partido Socialista
AM	PCP-PEV	Coligação Democrática Unitária

Legenda: CM – Câmara Municipal
AM – Assembleia Municipal

Câmara Municipal

e

Assembleia Municipal

ELEIÇÃO PARA AS AUTARQUIAS LOCAIS - 2009

Partido Político

CDS- PP

CONTA - RECEITAS DE CAMPANHA

ALVAIAZERE

Receitas	Detalhe	Valor		
		Real	Orçamento	Desvio
Subvenção estatal	Mapa M 6	0,00	3.578,65	-3.578,65
Dotação da Sede de Campanha/ /Partido	Mapa M 7	5.002,70	0,00	5.002,70
Donativos e Produto de Angariação de Fundos	Mapa M 8	0,00	188,35	-188,35
Total das Receitas		5.002,70	3.767,00	1.235,70

ELEIÇÃO PARA AS AUTARQUIAS LOCAIS - 2009

Partido Político

CDS-PP

CONTA - DESPESAS DE CAMPANHA

ALVAIAZERE

Despesas	Detalhe	Valor		
		Real	Orçamento	Desvio
Concepção da Campanha, Agências de Comunicação e Estudos de Mercado	Mapa M 9	0,00	376,70	-376,70
Propaganda, Comunicação Impressa e Digital	Mapa M 10	1.536,00	1.695,15	-159,15
Estruturas, Cartazes e Telas	Mapa M 11	2.880,00	753,40	2.126,60
Comícios e Espectáculos	Mapa M 12	586,70	376,70	210,00
Brindes e Outras Ofertas	Mapa M 13	0,00	565,05	-565,05
Custos Administrativos e Operacionais	Mapa M 14	0,00	0,00	0,00
Outras Despesas Financeiras	Mapa M 15	0,00	0,00	0,00
Total das Despesas		5.002,70	3.767,00	1.235,70

ELEIÇÃO PARA AS AUTARQUIAS LOCAIS - 2009

Partido Político

CDS PP

BALANÇO DE CAMPANHA
reportado ao dia das eleições
ALVAIAZERE

Activo	Valor
Dívidas de Terceiros	
24. Estado (subvenção a receber)	0,00
25. Estruturas Central/Locais	0,00
12. Disponibilidades	0,00
Total do Activo	0,00

Passivo	Valor
51. Fundos próprios	
Saldo final de campanha (positivo ou negativo)☒	0,00
Dívidas a Terceiros	
22. Fornecedores	0,00
23. Instituições de Crédito	0,00
25.1. Partido/Estrutura Central	0,00
25.2. Estruturas Locais	0,00
26. Outros	0,00
Total do Passivo	0,00

☒ Diferença entre Receitas e Despesas de Campanha

ELEIÇÃO PARA AS AUTARQUIAS LOCAIS - 2009

Partido político ou Coligação

PSD - Alvaiázere

CONTA - RECEITAS DE CAMPANHA

ESTRUTURA LOCAL

Receitas	Detalhe	Valor		
		Real	Orçamento	Desvio
Subvenção estatal	Mapa M 6	0,00	0,00	0,00
Dotação da Sede de Campanha/ /Partido	Mapa M 7	15.462,87	47.925,00	-32.462,13
Donativos e Produto de Angariação de Fundos	Mapa M 8	0,00	0,00	0,00
Total das Receitas		15.462,87	47.925,00	-32.462,13



ELEIÇÃO PARA AS AUTARQUIAS LOCAIS - 2009

Partido político ou Coligação

PSD - Alvaiázere

CONTA - DESPESAS DE CAMPANHA

Despesas	Detalhe	Valor		
		Real	Orçamento	Desvio
Concepção da Campanha, Agências de Comunicação e Estudos de Mercado	Mapa M 9	0,00	763,28	-763,28
Propaganda, Comunicação Impressa e Digital	Mapa M 10	2.080,45	3.049,31	-968,86
Estruturas, Cartazes e Telas	Mapa M 11	4.344,00	22.414,50	-18.070,50
Comícios e Espectáculos	Mapa M 12	1.116,00	1.053,32	62,68
Brindes e Outras Ofertas	Mapa M 13	7.452,00	7.824,34	-372,34
Custos Administrativos e Operacionais	Mapa M 14	468,50	12.820,25	-12.351,75
Outras Despesas Financeiras	Mapa M 15	1,92	0,00	1,92
Total das Despesas		15.462,87	47.925,00	-32.462,13



ELEIÇÃO PARA AS AUTARQUIAS LOCAIS - 2009

Partido político ou Coligação

PSD - Alvaiázere

BALANÇO DE CAMPANHA reportado ao dia da prestação de contas

A preparar pelas Estruturas Central e Locais

Activo	Valor
Dívidas de Terceiros	
24. Estado (subvenção a receber)	0,00
25. Estruturas Central/Locais	5.252,07
26. Outros	0,00
27. Acréscimo de Proveitos	3.063,24
12. Disponibilidades	81,19
Total do Activo	8.396,50

Passivo	Valor
51. Fundos próprios	
Saldo final de campanha (positivo ou negativo) <input type="checkbox"/>	0,00
Dívidas a Terceiros	
22. Fornecedores	7.380,50
23. Instituições de Crédito	0,00
24. Estado	0,00
25.1. Partido/Estrutura Central	0,00
25.2. Estruturas Locais	0,00
26. Outros	1.016,00
27. Acréscimos de Custos	0,00
Total do Passivo	8.396,50



AUTÁRQUICAS 2009

PARTIDO SOCIALISTA

DISTRITO Leiria

CONCELHO

Alvaiázere

CONTA - RECEITAS DE CAMPANHA

ESTRUTURA LOCAL

Receitas	Detalhe	Valor		
		Real	Orçamento	Desvio
Subvenção Estatal	Mapa M 6	24.292,20	27.352,00	3.059,80
Dotação Sede de Campanha / Partido	Mapa M 7	8.510,07	1.435,00	-7.075,07
Donativos e Produto de Angariação de Fundos	Mapa M 8	0,00	2.648,00	2.648,00
Total das Receitas		32.802,27	31.435,00	-1.367,27

Mandatário financeiro:

Data:



AUTÁRQUICAS 2009

PARTIDO SOCIALISTA

DISTRITO Leiria

CONCELHO

Alvaiázere

CONTA – DEPESAS DE CAMPANHA

ESTRUTURAS LOCAIS

Categoria	Detalhe	Valor		
		Real	Orçamento	Desvio
Concepção da Campanha, Agências de Comunicação e Estudos de Mercado	Mapa M 9	43,00	1.800,00	1.757,00
Propaganda, Comunicação Impressa e Digital	Mapa M 10	2.022,72	15.320,00	13.297,28
Estruturas , Cartazes e Telas	Mapa M 11	15.238,20	0,00	-15.238,20
Comícios e Espectáculos	Mapa M 12	1.384,70	5.150,00	3.765,30
Brindes e Outras Ofertas	Mapa M 13	8.679,84	6.900,00	-1.779,84
Custos Administrativos e Operacionais	Mapa M 14	1.556,83	2.015,00	458,17
Outras Despesas Financeiras	Mapa M 15	10,98	0,00	-10,98
Total das Despesas		28.936,27	31.185,00	2.248,73

Mandatário financeiro:

Data:

Balancete de Centros de Custo por Concelho

Parâmetros:

Mês: 15	Distrito: 10	Concelhos: de 02 à 02	Ano: 2010
---------	--------------	-----------------------	-----------

Centro/Conta	Descrição	Débito	Crédito	Saldo
02110020	ALVAIAZERE	0,00 €	1.562,16 €	-1.562,16 €
654	IMPUTACAO DE RECEITAS	0,00 €	1.350,03 €	-1.350,03 €
76513	CONTRIBUICAO DO PCP	0,00 €	212,13 €	-212,13 €
35110020	ALVAIAZERE	719,77 €	0,00 €	719,77 €
653	IMPUTACAO DE CUSTOS	719,77 €	0,00 €	719,77 €
36110020	ALVAIAZERE	175,40 €	0,00 €	175,40 €
6223311165	OUTROS FOLHETOS IMPRESSOS	144,90 €	0,00 €	144,90 €
653	IMPUTACAO DE CUSTOS	30,50 €	0,00 €	30,50 €
37110020	ALVAIAZERE	15,24 €	0,00 €	15,24 €
653	IMPUTACAO DE CUSTOS	15,24 €	0,00 €	15,24 €
38110020	ALVAIAZERE	25,27 €	0,00 €	25,27 €
653	IMPUTACAO DE CUSTOS	25,27 €	0,00 €	25,27 €
39110020	ALVAIAZERE	1,44 €	0,00 €	1,44 €
653	IMPUTACAO DE CUSTOS	1,44 €	0,00 €	1,44 €
40110020	ALVAIAZERE	625,04 €	0,00 €	625,04 €
62212	COMBUSTIVEIS	20,00 €	0,00 €	20,00 €
622263	DESLOCACOES E ESTADIAS	19,65 €	0,00 €	19,65 €
62298	DESPESAS BANCARIAS	15,38 €	0,00 €	15,38 €
62299	OUTROS	12,20 €	0,00 €	12,20 €
653	IMPUTACAO DE CUSTOS	557,81 €	0,00 €	557,81 €
Total global		1.562,16 €	1.562,16 €	0,00 €

Assembleias de Freguesia

Candidaturas à **Assembleia de Freguesia** de

ALMOSTER

Município de

ALVAIÁZERE

Distrito de

LEIRIA

Partidos Políticos:

PPD/PSD

Partido Social Democrata

PS

Partido Socialista

Coligações de Partidos Políticos:

Grupos de Cidadãos Eleitores:

Candidaturas à **Assembleia de Freguesia** de

ALVAIÁZERE

Município de

ALVAIÁZERE

Distrito de

LEIRIA

Partidos Políticos:

CDS-PP	Partido Popular
PPD/PSD	Partido Social Democrata
PS	Partido Socialista

Coligações de Partidos Políticos:

PCP-PEV	Coligação Democrática Unitária
---------	--------------------------------

Grupos de Cidadãos Eleitores:

Candidaturas à **Assembleia de Freguesia** de

MAÇÃS DE CAMINHO

Município de

ALVAIÁZERE

Distrito de

LEIRIA

Partidos Políticos:

PPD/PSD

Partido Social Democrata

Coligações de Partidos Políticos:

Grupos de Cidadãos Eleitores:

lífmc

LISTA INDEPENDENTE DA FREGUESIA DE MAÇÃS DE CAMINHO

ELEIÇÃO PARA AS AUTARQUIAS LOCAIS - 2009

Eleição para a Assembleia de Freguesia de Maçãs de Caminho


Grupo de Cidadãos Eleitores

Cidadãos por Maçãs de Caminho (CMC)**CONTA - RECEITAS DE CAMPANHA**


Receitas	Detalhe	Valor		
		Real	Orçamento	Desvio
Subvenção Estatal	Mapa M 1	0,00	0,00	0,00
Contribuição de Partidos políticos	Mapa M 2	0,00	0,00	0,00
Donativos iniciais dos proponentes do GCE	Mapa M 3	450,00	100,00	350,00
Donativos e Produto de Angariação de Fundos	Mapa M 4	0,00	450,00	-450,00
Total das Receitas		450,00	550,00	-100,00

Maçãs de Caminho, 05 de Janeiro de 2010

O Mandatário Financeiro



O Candidato à AF



ELEIÇÃO PARA AS AUTARQUIAS LOCAIS - 2009

Eleição para a Assembleia de Freguesia de Maçãs de Caminho


Grupo de Cidadãos Eleitores:

Cidadãos por Maçãs de Caminho (CMC)**CONTA - DESPESAS DE CAMPANHA**


Despesas	Detalhe	Valor		
		Real	Orçamento	Desvio
Concepção da Campanha, Agências de Comunicação e Estudos de Mercado	Mapa M 5	0,00	0,00	0,00
Propaganda, Comunicação Impressa e Digital	Mapa M 6	123,73	100,00	23,73
Estruturas, Cartazes e Telas	Mapa M 7	257,10	100,00	157,10
Comícios e Espectáculos	Mapa M 8	0,00	170,00	-170,00
Brindes e Outras Ofertas	Mapa M 9	0,00	150,00	-150,00
Custos Administrativos e Operacionais	Mapa M 10	0,00	30,00	-30,00
Outras Despesas Financeiras	Mapa M 11	0,00	0,00	0,00
Total das Despesas		380,83	550,00	-169,17

Maçãs de Caminho, 05 de Janeiro de 2009

O Mandatário Financeiro



O Candidato à AF



ELEIÇÃO PARA AS AUTARQUIAS LOCAIS - 2009

Eleição para a Assembleia de Freguesia de Maçãs de Caminho

Grupo de Cidadãos Eleitores: **Cidadãos por Maçãs de Caminho (CMC)****BALANÇO DE CAMPANHA**
reportado ao dia das eleições (11.10.2009)


Activo	Valor
Dívidas de Terceiros	
24. Estado (Subvenção a receber)	0,00
12. Disponibilidades	450,00
Total do Activo	450,00

Passivo	Valor
51. Fundos próprios	
Saldo final de campanha (positivo ou negativo)✕	69,17
Dívidas a Terceiros	
22. Fornecedores	380,83
23. Instituições de Crédito	0,00
26. Outros	0,00
Total do Passivo	450,00


✕ Diferença entre Receitas e Despesas de Campanha

Maçãs de Caminho, 11 de Outubro de 2009

O Mandatário Financeiro



O Candidato à AF



Candidaturas à **Assembleia de Freguesia** de

MAÇÃS DE DONA MARIA

Município de

ALVAIÁZERE

Distrito de

LEIRIA

Partidos Políticos:

PPD/PSD

Partido Social Democrata

PS

Partido Socialista

Coligações de Partidos Políticos:

Grupos de Cidadãos Eleitores:

Candidaturas à **Assembleia de Freguesia** de

PELMÁ

Município de

ALVAIÁZERE

Distrito de

LEIRIA

Partidos Políticos:

CDS-PP	Partido Popular
PPD/PSD	Partido Social Democrata
PS	Partido Socialista

Coligações de Partidos Políticos:

Grupos de Cidadãos Eleitores:

Candidaturas à **Assembleia de Freguesia** de

PUSSOS

Município de

ALVAIÁZERE

Distrito de

LEIRIA

Partidos Políticos:

CDS-PP	Partido Popular
PPD/PSD	Partido Social Democrata
PS	Partido Socialista

Coligações de Partidos Políticos:

Grupos de Cidadãos Eleitores:

Candidaturas à **Assembleia de Freguesia** de

REGO DA MURTA

Município de

ALVAIÁZERE

Distrito de

LEIRIA

Partidos Políticos:

CDS-PP	Partido Popular
PPD/PSD	Partido Social Democrata
PS	Partido Socialista

Coligações de Partidos Políticos:

Grupos de Cidadãos Eleitores:

ANSIÃO

CM	PPD/PSD	Partido Social Democrata
CM	PS	Partido Socialista
CM	PCP-PEV	Coligação Democrática Unitária
AM	PPD/PSD	Partido Social Democrata
AM	PS	Partido Socialista
AM	PCP-PEV	Coligação Democrática Unitária

Legenda: CM – Câmara Municipal
AM – Assembleia Municipal

Câmara Municipal

e

Assembleia Municipal

ELEIÇÃO PARA AS AUTARQUIAS LOCAIS - 2009

Partido político ou Coligação

PSD Ansião

CONTA - RECEITAS DE CAMPANHA**ESTRUTURA LOCAL**

Receitas	Detalhe	Valor		
		Real	Orçamento	Desvio
Subvenção estatal	Mapa M 6	0,00	0,00	0,00
Dotação da Sede de Campanha/ /Partido	Mapa M 7	23.870,60	95.850,00	-71.979,40
Donativos e Produto de Angariação de Fundos	Mapa M 8	0,00	0,00	0,00
Total das Receitas		23.870,60	95.850,00	-71.979,40



ELEIÇÃO PARA AS AUTARQUIAS LOCAIS - 2009

Partido político ou Coligação

PSD Ansião

CONTA - DESPESAS DE CAMPANHA

Despesas	Detalhe	Valor		
		Real	Orçamento	Desvio
Concepção da Campanha, Agências de Comunicação e Estudos de Mercado	Mapa M 9	0,00	1.526,56	-1.526,56
Propaganda, Comunicação Impressa e Digital	Mapa M 10	9.656,80	6.098,62	3.558,18
Estruturas, Cartazes e Telas	Mapa M 11	752,40	44.828,99	-44.076,59
Comícios e Espectáculos	Mapa M 12	1.200,00	2.106,65	-906,65
Brindes e Outras Ofertas	Mapa M 13	10.687,20	15.648,68	-4.961,48
Custos Administrativos e Operacionais	Mapa M 14	1.565,75	25.640,50	-24.074,75
Outras Despesas Financeiras	Mapa M 15	8,45	0,00	8,45
Total das Despesas		23.870,60	95.850,00	-71.979,40



ELEIÇÃO PARA AS AUTARQUIAS LOCAIS - 2009

Partido político ou Coligação

PSD Ansião

BALANÇO DE CAMPANHA reportado ao dia das eleições

A preparar pelas Estruturas Central e Locais

Activo	Valor
Dívidas de Terceiros	
24. Estado (subvenção a receber)	0,00
25. Estruturas Central/Locais	10.647,95
26. Outros	0,00
27. Acréscimo de Proveitos	3.929,00
12. Disponibilidades	2.959,00
Total do Activo	17.535,95

Passivo	Valor
51. Fundos próprios	
Saldo final de campanha (positivo ou negativo) <input type="checkbox"/>	0,00
Dívidas a Terceiros	
22. Fornecedores	16.719,20
23. Instituições de Crédito	0,00
24. Estado	0,00
25.1. Partido/Estrutura Central	0,00
25.2. Estruturas Locais	0,00
26. Outros	0,00
27. Acréscimos de Custos	816,75
Total do Passivo	17.535,95



AUTÁRQUICAS 2009

PARTIDO SOCIALISTA

DISTRITO Leiria

CONCELHO

Ansião

CONTA - RECEITAS DE CAMPANHA

ESTRUTURA LOCAL

Receitas	Detalhe	Valor		
		Real	Orçamento	Desvio
Subvenção Estatal	Mapa M 6	63.006,85	55.162,00	-7.844,85
Dotação Sede de Campanha / Partido	Mapa M 7	21.606,58	2.871,00	-18.735,58
Donativos e Produto de Angariação de Fundos	Mapa M 8	526,00	5.500,00	4.974,00
Total das Receitas		85.139,43	63.533,00	-21.606,43

Mandatário financeiro:

Data:



AUTÁRQUICAS 2009

PARTIDO SOCIALISTA

DISTRITO Leiria

CONCELHO

Ansião

CONTA – DEPESAS DE CAMPANHA

ESTRUTURAS LOCAIS

Categoria	Detalhe	Valor		
		Real	Orçamento	Desvio
Concepção da Campanha, Agências de Comunicação e Estudos de Mercado	Mapa M 9	606,00	14.012,00	13.406,00
Propaganda, Comunicação Impressa e Digital	Mapa M 10	18.432,33	11.050,00	-7.382,33
Estruturas , Cartazes e Telas	Mapa M 11	8.700,89	0,00	-8.700,89
Comícios e Espectáculos	Mapa M 12	24.833,30	27.500,00	2.666,70
Brindes e Outras Ofertas	Mapa M 13	11.668,84	4.400,00	-7.268,84
Custos Administrativos e Operacionais	Mapa M 14	2.507,06	6.571,00	4.063,94
Outras Despesas Financeiras	Mapa M 15	70,45	0,00	-70,45
Total das Despesas		66.818,87	63.533,00	-3.285,87

Mandatário financeiro:

Data:

Balancete de Centros de Custo por Concelho

Parâmetros:

Mês: 15	Distrito: 10	Concelhos: de 03 à 03	Ano: 2010
---------	--------------	-----------------------	-----------

Centro/Conta	Descrição	Débito	Crédito	Saldo
01110030	ANSIAO	0,00 €	1.671,93 €	-1.671,93 €
76512	SUBVENCAO PUBLICA	0,00 €	1.671,93 €	-1.671,93 €
02110030	ANSIAO	0,00 €	1.671,93 €	-1.671,93 €
654	IMPUTACAO DE RECEITAS	0,00 €	1.437,55 €	-1.437,55 €
76513	CONTRIBUICAO DO PCP	0,00 €	234,38 €	-234,38 €
35110030	ANSIAO	719,77 €	0,00 €	719,77 €
653	IMPUTACAO DE CUSTOS	719,77 €	0,00 €	719,77 €
36110030	ANSIAO	241,26 €	0,00 €	241,26 €
6223311165	OUTROS FOLHETOS IMPRESSOS	151,80 €	0,00 €	151,80 €
653	IMPUTACAO DE CUSTOS	89,46 €	0,00 €	89,46 €
37110030	ANSIAO	90,70 €	0,00 €	90,70 €
6223311124	CARTAZES - 1.75 x 1.25	67,20 €	0,00 €	67,20 €
653	IMPUTACAO DE CUSTOS	23,50 €	0,00 €	23,50 €
38110030	ANSIAO	27,31 €	0,00 €	27,31 €
653	IMPUTACAO DE CUSTOS	27,31 €	0,00 €	27,31 €
39110030	ANSIAO	14,40 €	0,00 €	14,40 €
653	IMPUTACAO DE CUSTOS	14,40 €	0,00 €	14,40 €
40110030	ANSIAO	578,49 €	0,00 €	578,49 €
62298	DESPESAS BANCARIAS	15,38 €	0,00 €	15,38 €
653	IMPUTACAO DE CUSTOS	563,11 €	0,00 €	563,11 €
Total global		1.671,93 €	3.343,86 €	-1.671,93 €

Assembleias de Freguesia

Candidaturas à **Assembleia de Freguesia** de

ALVORGE

Município de

ANSIÃO

Distrito de

LEIRIA

Partidos Políticos:

PPD/PSD

Partido Social Democrata

PS

Partido Socialista

Coligações de Partidos Políticos:

Grupos de Cidadãos Eleitores:

Candidaturas à **Assembleia de Freguesia** de

ANSIÃO

Município de

ANSIÃO

Distrito de

LEIRIA

Partidos Políticos:

PPD/PSD

Partido Social Democrata

PS

Partido Socialista

Coligações de Partidos Políticos:

PCP-PEV

Coligação Democrática Unitária

Grupos de Cidadãos Eleitores:

Candidaturas à **Assembleia de Freguesia** de

AVELAR

Município de

ANSIÃO

Distrito de

LEIRIA

Partidos Políticos:

PPD/PSD

Partido Social Democrata

PS

Partido Socialista

Coligações de Partidos Políticos:

Grupos de Cidadãos Eleitores:

Candidaturas à **Assembleia de Freguesia** de

CHÃO DE COUCE

Município de

ANSIÃO

Distrito de

LEIRIA

Partidos Políticos:

PPD/PSD

Partido Social Democrata

PS

Partido Socialista

Coligações de Partidos Políticos:

Grupos de Cidadãos Eleitores:

Candidaturas à **Assembleia de Freguesia** de

LAGARTEIRA

Município de

ANSIÃO

Distrito de

LEIRIA

Partidos Políticos:

PPD/PSD

Partido Social Democrata

PS

Partido Socialista

Coligações de Partidos Políticos:

Grupos de Cidadãos Eleitores:

Candidaturas à **Assembleia de Freguesia** de

POUSAFLORES

Município de

ANSIÃO

Distrito de

LEIRIA

Partidos Políticos:

PPD/PSD

Partido Social Democrata

PS

Partido Socialista

Coligações de Partidos Políticos:

Grupos de Cidadãos Eleitores:

Candidaturas à **Assembleia de Freguesia** de

SANTIAGO DA GUARDA

Município de

ANSIÃO

Distrito de

LEIRIA

Partidos Políticos:

PPD/PSD

Partido Social Democrata

PS

Partido Socialista

Coligações de Partidos Políticos:

Grupos de Cidadãos Eleitores:

Candidaturas à **Assembleia de Freguesia** de

TORRE DE VALE DE TODOS

Município de

ANSIÃO

Distrito de

LEIRIA

Partidos Políticos:

PPD/PSD

Partido Social Democrata

PS

Partido Socialista

Coligações de Partidos Políticos:

Grupos de Cidadãos Eleitores:

BATALHA

CM	CDS-PP	Partido Popular
CM	PPD/PSD	Partido Social Democrata
CM	PS	Partido Socialista
CM	PCP-PEV	Coligação Democrática Unitária
AM	CDS-PP	Partido Popular
AM	PPD/PSD	Partido Social Democrata
AM	PS	Partido Socialista
AM	PCP-PEV	Coligação Democrática Unitária

Legenda: CM – Câmara Municipal
AM – Assembleia Municipal

Câmara Municipal

e

Assembleia Municipal

ELEIÇÃO PARA AS AUTARQUIAS LOCAIS - 2009

Partido Político

CDS- PP

CONTA - RECEITAS DE CAMPANHA

BATALHA

Receitas	Detalhe	Valor		
		Real	Orçamento	Desvio
Subvenção estatal	Mapa M 6	0,00	14.013,45	-14.013,45
Dotação da Sede de Campanha/ /Partido	Mapa M 7	18.984,36	0,00	18.984,36
Donativos e Produto de Angariação de Fundos	Mapa M 8	0,00	737,55	-737,55
Total das Receitas		18.984,36	14.751,00	4.233,36

ELEIÇÃO PARA AS AUTARQUIAS LOCAIS - 2009

Partido Político

CDS-PP

CONTA - DESPESAS DE CAMPANHA

BATALHA

Despesas	Detalhe	Valor		
		Real	Orçamento	Desvio
Concepção da Campanha, Agências de Comunicação e Estudos de Mercado	Mapa M 9	5.380,00	1.475,10	3.904,90
Propaganda, Comunicação Impressa e Digital	Mapa M 10	5.570,76	6.637,95	-1.067,19
Estruturas, Cartazes e Telas	Mapa M 11	1.970,00	2.950,20	-980,20
Comícios e Espectáculos	Mapa M 12	2.552,28	1.475,10	1.077,18
Brindes e Outras Ofertas	Mapa M 13	547,20	2.212,65	-1.665,45
Custos Administrativos e Operacionais	Mapa M 14	2.931,87	0,00	2.931,87
Outras Despesas Financeiras	Mapa M 15	32,25	0,00	32,25
Total das Despesas		18.984,36	14.751,00	4.233,36

ELEIÇÃO PARA AS AUTARQUIAS LOCAIS - 2009

Partido Político

CDS PP

BALANÇO DE CAMPANHA
reportado ao dia das eleições
BATALHA

Activo	Valor
Dívidas de Terceiros	
24. Estado (subvenção a receber)	0,00
25. Estruturas Central/Locais	0,00
12. Disponibilidades	0,00
Total do Activo	0,00

Passivo	Valor
51. Fundos próprios	
Saldo final de campanha (positivo ou negativo)☒	0,00
Dívidas a Terceiros	
22. Fornecedores	0,00
23. Instituições de Crédito	0,00
25.1. Partido/Estrutura Central	0,00
25.2. Estruturas Locais	0,00
26. Outros	0,00
Total do Passivo	0,00

☒ Diferença entre Receitas e Despesas de Campanha

ELEIÇÃO PARA AS AUTARQUIAS LOCAIS - 2009

Partido político ou Coligação

PSD - Batalha

CONTA - RECEITAS DE CAMPANHA**ESTRUTURA LOCAL**

Receitas	Detalhe	Valor		
		Real	Orçamento	Desvio
Subvenção estatal	Mapa M 6	0,00	0,00	0,00
Dotação da Sede de Campanha/ /Partido	Mapa M 7	22.581,03	95.850,00	-73.268,97
Donativos e Produto de Angariação de Fundos	Mapa M 8	0,00	0,00	0,00
Total das Receitas		22.581,03	95.850,00	-73.268,97

ELEIÇÃO PARA AS AUTARQUIAS LOCAIS - 2009

Partido político ou Coligação

PSD - Batalha

CONTA - DESPESAS DE CAMPANHA

Despesas	Detalhe	Valor		
		Real	Orçamento	Desvio
Concepção da Campanha, Agências de Comunicação e Estudos de Mercado	Mapa M 9	1.810,20	1.526,56	283,64
Propaganda, Comunicação Impressa e Digital	Mapa M 10	4.544,04	6.098,62	-1.554,58
Estruturas, Cartazes e Telas	Mapa M 11	8.348,40	44.828,99	0,00
Comícios e Espectáculos	Mapa M 12	4.770,99	2.106,65	2.664,34
Brindes e Outras Ofertas	Mapa M 13	3.107,40	15.648,68	-12.541,28
Custos Administrativos e Operacionais	Mapa M 14	0,00	25.640,50	-25.640,50
Outras Despesas Financeiras	Mapa M 15	0,00	0,00	0,00
Total das Despesas		22.581,03	95.850,00	-36.788,38

ELEIÇÃO PARA AS AUTARQUIAS LOCAIS - 2009

Partido político ou Coligação

PSD - Batalha

BALANÇO DE CAMPANHA
reportado ao dia das eleições

A preparar pelas Estruturas Central e Locais

Activo	Valor
Dívidas de Terceiros	
24. Estado (subvenção a receber)	0,00
25. Estruturas Central/Locais	3.732,83
26. Outros	0,00
27. Acréscimo de Proveitos	9.084,26
12. Disponibilidades	9.529,94
Total do Activo	22.347,03

Passivo	Valor
51. Fundos próprios	
Saldo final de campanha (positivo ou negativo) \square	0,00
Dívidas a Terceiros	
22. Fornecedores	21.300,46
23. Instituições de Crédito	0,00
24. Estado	0,00
25.1. Partido/Estrutura Central	0,00
25.2. Estruturas Locais	0,00
26. Outros	0,00
27. Acréscimos de Custos	1.046,57
Total do Passivo	22.347,03



AUTÁRQUICAS 2009

PARTIDO SOCIALISTA

DISTRITO Leiria

CONCELHO

Batalha

CONTA - RECEITAS DE CAMPANHA

ESTRUTURA LOCAL

Receitas	Detalhe	Valor		
		Real	Orçamento	Desvio
Subvenção Estatal	Mapa M 6	10.868,84	33.433,00	22.564,16
Dotação Sede de Campanha / Partido	Mapa M 7	11.462,06	2.871,00	-8.591,06
Donativos e Produto de Angariação de Fundos	Mapa M 8	2.350,00	3.500,00	1.150,00
Total das Receitas		24.680,90	39.804,00	15.123,10

Mandatário financeiro:

Data:



AUTÁRQUICAS 2009

PARTIDO SOCIALISTA

DISTRITO Leiria

CONCELHO

Batalha

CONTA – DEPESAS DE CAMPANHA

ESTRUTURAS LOCAIS

Categoria	Detalhe	Valor		
		Real	Orçamento	Desvio
Concepção da Campanha, Agências de Comunicação e Estudos de Mercado	Mapa M 9	0,00	7.925,00	7.925,00
Propaganda, Comunicação Impressa e Digital	Mapa M 10	1.069,20	19.583,00	18.513,80
Estruturas , Cartazes e Telas	Mapa M 11	8.208,36	0,00	-8.208,36
Comícios e Espectáculos	Mapa M 12	2.834,82	5.250,00	2.415,18
Brindes e Outras Ofertas	Mapa M 13	191,35	1.950,00	1.758,65
Custos Administrativos e Operacionais	Mapa M 14	910,06	5.096,00	4.185,94
Outras Despesas Financeiras	Mapa M 15	5,05	0,00	-5,05
Total das Despesas		13.218,84	39.804,00	26.585,16

Mandatário financeiro:

Data:

Balancete de Centros de Custo por Concelho

Parâmetros:

Mês: 15	Distrito: 10	Concelhos: de 04 à 04	Ano: 2010
---------	--------------	-----------------------	-----------

Centro/Conta	Descrição	Débito	Crédito	Saldo
02110040	BATALHA	0,00 €	1.493,36 €	-1.493,36 €
654	IMPUTACAO DE RECEITAS	0,00 €	1.356,54 €	-1.356,54 €
76513	CONTRIBUICAO DO PCP	0,00 €	136,82 €	-136,82 €
35110040	BATALHA	719,77 €	0,00 €	719,77 €
653	IMPUTACAO DE CUSTOS	719,77 €	0,00 €	719,77 €
36110040	BATALHA	157,23 €	0,00 €	157,23 €
6223311165	OUTROS FOLHETOS IMPRESSOS	121,44 €	0,00 €	121,44 €
653	IMPUTACAO DE CUSTOS	35,79 €	0,00 €	35,79 €
37110040	BATALHA	15,62 €	0,00 €	15,62 €
653	IMPUTACAO DE CUSTOS	15,62 €	0,00 €	15,62 €
38110040	BATALHA	25,39 €	0,00 €	25,39 €
653	IMPUTACAO DE CUSTOS	25,39 €	0,00 €	25,39 €
39110040	BATALHA	2,16 €	0,00 €	2,16 €
653	IMPUTACAO DE CUSTOS	2,16 €	0,00 €	2,16 €
40110040	BATALHA	573,19 €	0,00 €	573,19 €
62298	DESPESAS BANCARIAS	15,38 €	0,00 €	15,38 €
653	IMPUTACAO DE CUSTOS	557,81 €	0,00 €	557,81 €
Total global		1.493,36 €	1.493,36 €	0,00 €

Assembleias de Freguesia

Candidaturas à **Assembleia de Freguesia** de

BATALHA

Município de

BATALHA

Distrito de

LEIRIA

Partidos Políticos:

B.E.	Bloco de Esquerda
CDS-PP	Partido Popular
PPD/PSD	Partido Social Democrata
PS	Partido Socialista

Coligações de Partidos Políticos:

PCP-PEV	Coligação Democrática Unitária
---------	--------------------------------

Grupos de Cidadãos Eleitores:

ELEIÇÃO PARA AS AUTARQUIAS LOCAIS - 2009

ANEXO Vi

BLOCO DE ESQUERDA

CONTA - RECEITAS DA CAMPANHA
BATALHA

Receitas	Detalhe	Valor			
		Real	Receitas imputadas	Orçamento	Desvio
Subvenção Estatal	Mapa M 6	0,00	0,00	0,00	0,00
Dotação da sede de Campanha/Partido	Mapa M 7	450,00	1.020,06	1.325,33	144,74
Donativos Produto Angariação Fundos	Mapa M 8	0,00	0,97	28,07	-27,09
Total das Receitas		450,00	1.021,03	1.353,39	117,64

ELEIÇÃO PARA AS AUTARQUIAS LOCAIS - 2009

ANEXO VII

BLOCO DE ESQUERDA

CONTA - DESPESAS DA CAMPANHA

BATALHA

Despesas	Detalhe	Valor			
		Real	Despesas imputadas	Orçamento	Desvio
Concepção da Campanha, Agências comunica e estudos merc	Mapa M 9	0,00	0,00	19,63	-19,63
Propaganda, Comunicação Impressa e Digital	Mapa M 10	0,00	432,51	541,04	-108,53
Estruturas, Cartazes e Telas	Mapa M 11	108,00	431,83	204,14	335,69
Comícios e Espectáculos	Mapa M 12	0,00	9,45	365,80	-356,35
Brindes e Outras Ofertas	Mapa M 13	0,00	0,00	4,91	-4,91
Custos Administrativos e Operacionais	Mapa M 14	115,00	306,95	212,96	208,98
Outras Despesas Financeiras	Mapa M 15	4,56	13,16	4,91	12,81
Total das Despesas		227,56	1.193,89	1.353,39	68,06

ELEIÇÃO PARA AS AUTARQUIAS LOCAIS - 2009

11-10-2009

Bloco de Esquerda

BALANCO DE CAMPANHA
Batalha

Codigo contás			
C	Poc		Valor
		Activo	
		Dividas de terceiros:	
	24	Estado - Iva Restituicao	
	26	Estruturas Centrais /Locais	
	12	Disponibilidades	350,00
	27	Acrescimos e diferimentos.....	100,00
		Total do activo.....	450,00

Codigo contás			
C	Poc		Valor
		Passivo	
	51	Fundos Próprios	
		Saldo final da campanha	222,44
		Dividas a terceiros:	
	22	Fornecedores	108,00
	23	Instituições de crédito	
	268	Partido/Estrutura Central	
	268	Estruturas Locais	115,00
	27	Outros	4,56
		Total do Passivo	450,00

Data: 2009/10/11

Candidaturas à **Assembleia de Freguesia** de

REGUENGO DO FETAL

Município de

BATALHA

Distrito de

LEIRIA

Partidos Políticos:

CDS-PP	Partido Popular
PPD/PSD	Partido Social Democrata
PS	Partido Socialista

Coligações de Partidos Políticos:

Grupos de Cidadãos Eleitores:

Candidaturas à **Assembleia de Freguesia** de

SÃO MAMEDE

Município de

BATALHA

Distrito de

LEIRIA

Partidos Políticos:

CDS-PP

Partido Popular

PPD/PSD

Partido Social Democrata

Coligações de Partidos Políticos:

Grupos de Cidadãos Eleitores:

Candidaturas à **Assembleia de Freguesia** de

GOLPILHEIRA

Município de

BATALHA

Distrito de

LEIRIA

Partidos Políticos:

CDS-PP	Partido Popular
PPD/PSD	Partido Social Democrata
PS	Partido Socialista

Coligações de Partidos Políticos:

Grupos de Cidadãos Eleitores:

BOMBARRAL

CM	CDS-PP	Partido Popular
CM	PPD/PSD	Partido Social Democrata
CM	PS	Partido Socialista
CM	PCP-PEV	Coligação Democrática Unitária
AM	CDS-PP	Partido Popular
AM	PPD/PSD	Partido Social Democrata
AM	PS	Partido Socialista
AM	PCP-PEV	Coligação Democrática Unitária

Legenda: CM – Câmara Municipal
AM – Assembleia Municipal

Câmara Municipal

e

Assembleia Municipal

ELEIÇÃO PARA AS AUTARQUIAS LOCAIS - 2009

Partido Político

CDS- PP

CONTA - RECEITAS DE CAMPANHA

BOMBARRAL

Receitas	Detalhe	Valor		
		Real	Orçamento	Desvio
Subvenção estatal	Mapa M 6	0,00	12.415,55	-12.415,55
Dotação da Sede de Campanha/ /Partido	Mapa M 7	15.631,55	0,00	15.631,55
Donativos e Produto de Angariação de Fundos	Mapa M 8	0,00	0,00	0,00
Total das Receitas		15.631,55	12.415,55	3.216,00

ELEIÇÃO PARA AS AUTARQUIAS LOCAIS - 2009

Partido Político

CDS-PP

CONTA - DESPESAS DE CAMPANHA

BOMBARRAL

Despesas	Detalhe	Valor		
		Real	Orçamento	Desvio
Concepção da Campanha, Agências de Comunicação e Estudos de Mercado	Mapa M 9	0,00	1.306,90	-1.306,90
Propaganda, Comunicação Impressa e Digital	Mapa M 10	6.852,00	5.881,05	970,95
Estruturas, Cartazes e Telas	Mapa M 11	4.587,60	2.613,80	1.973,80
Comícios e Espectáculos	Mapa M 12	1.150,00	1.306,90	-156,90
Brindes e Outras Ofertas	Mapa M 13	0,00	1.960,35	-1.960,35
Custos Administrativos e Operacionais	Mapa M 14	2.741,24	0,00	2.741,24
Outras Despesas Financeiras	Mapa M 15	42,65	0,00	42,65
Total das Despesas		15.373,49	13.069,00	2.304,49

ELEIÇÃO PARA AS AUTARQUIAS LOCAIS - 2009

Partido Político

CDS-PP

BALANÇO DE CAMPANHA
reportado ao dia das eleições
BOMBARRAL

Activo	Valor
Dívidas de Terceiros	
24. Estado (subvenção a receber)	0,00
25. Estruturas Central/Locais	258,06
12. Disponibilidades	0,00
Total do Activo	258,06

Passivo	Valor
51. Fundos próprios	
Saldo final de campanha (positivo ou negativo)☒	258,06
Dívidas a Terceiros	
22. Fornecedores	0,00
23. Instituições de Crédito	0,00
25.1. Partido/Estrutura Central	0,00
25.2. Estruturas Locais	0,00
26. Outros	0,00
Total do Passivo	258,06

☒ Diferença entre Receitas e Despesas de Campanha

ELEIÇÃO PARA AS AUTARQUIAS LOCAIS - 2009

Partido político ou Coligação

PSD - Bombarral

CONTA - RECEITAS DE CAMPANHA

ESTRUTURA LOCAL

Receitas	Detalhe	Valor		
		Real	Orçamento	Desvio
Subvenção estatal	Mapa M 6	0,00	0,00	0,00
Dotação da Sede de Campanha/ /Partido	Mapa M 7	22.883,51	95.850,00	-72.966,49
Donativos e Produto de Angariação de Fundos	Mapa M 8	1.076,50	0,00	1.076,50
Total das Receitas		23.960,01	95.850,00	-71.889,99



ELEIÇÃO PARA AS AUTARQUIAS LOCAIS - 2009

Partido político ou Coligação

PSD - Bombarral

CONTA - DESPESAS DE CAMPANHA

Despesas	Detalhe	Valor		
		Real	Orçamento	Desvio
Concepção da Campanha, Agências de Comunicação e Estudos de Mercado	Mapa M 9	0,00	1.526,56	-1.526,56
Propaganda, Comunicação Impressa e Digital	Mapa M 10	7.410,00	6.098,62	1.311,38
Estruturas, Cartazes e Telas	Mapa M 11	8.787,55	44.828,99	-36.041,44
Comícios e Espectáculos	Mapa M 12	3.635,12	2.106,65	1.528,47
Brindes e Outras Ofertas	Mapa M 13	3.135,00	15.648,68	-12.513,68
Custos Administrativos e Operacionais	Mapa M 14	981,29	25.640,50	-24.659,21
Outras Despesas Financeiras	Mapa M 15	11,05	0,00	11,05
Total das Despesas		23.960,01	95.850,00	-71.889,99



ELEIÇÃO PARA AS AUTARQUIAS LOCAIS - 2009


Partido político ou Coligação

PSD - Bombarral

BALANÇO DE CAMPANHA reportado ao dia das eleições

A preparar pelas Estruturas Central e Locais

Activo	Valor
Dívidas de Terceiros	
24. Estado (subvenção a receber)	0,00
25. Estruturas Central/Locais	9.354,66
26. Outros	0,00
27. Acréscimo de Proveitos	4.505,96
12. Disponibilidades	8.747,80
Total do Activo	22.608,42

Passivo	Valor
51. Fundos próprios	
Saldo final de campanha (positivo ou negativo) 	0,00
Dívidas a Terceiros	
22. Fornecedores	16.211,72
23. Instituições de Crédito	0,00
24. Estado	0,00
25.1. Partido/Estrutura Central	0,00
25.2. Estruturas Locais	0,00
26. Outros	0,00
27. Acréscimos de Custos	6.396,70
Total do Passivo	22.608,42





AUTÁRQUICAS 2009

PARTIDO SOCIALISTA

DISTRITO Leiria

CONCELHO

Bombarral

CONTA - RECEITAS DE CAMPANHA

ESTRUTURA LOCAL

Receitas	Detalhe	Valor		
		Real	Orçamento	Desvio
Subvenção Estatal	Mapa M 6	40.377,90	58.088,00	17.710,10
Dotação Sede de Campanha / Partido	Mapa M 7	13.964,46	2.871,00	-11.093,46
Donativos e Produto de Angariação de Fundos	Mapa M 8	2.081,63	5.000,00	2.918,37
Total das Receitas		56.423,99	65.959,00	9.535,01

Mandatário financeiro:

Data:



AUTÁRQUICAS 2009

PARTIDO SOCIALISTA

DISTRITO Leiria

CONCELHO

Bombarral

CONTA – DEPESAS DE CAMPANHA

ESTRUTURAS LOCAIS

Categoria	Detalhe	Valor		
		Real	Orçamento	Desvio
Concepção da Campanha, Agências de Comunicação e Estudos de Mercado	Mapa M 9	0,00	5.000,00	5.000,00
Propaganda, Comunicação Impressa e Digital	Mapa M 10	10.831,73	39.428,00	28.596,27
Estruturas , Cartazes e Telas	Mapa M 11	12.467,68	0,00	-12.467,68
Comícios e Espectáculos	Mapa M 12	12.899,97	13.350,00	450,03
Brindes e Outras Ofertas	Mapa M 13	3.473,20	3.900,00	426,80
Custos Administrativos e Operacionais	Mapa M 14	2.752,03	3.781,00	1.028,97
Outras Despesas Financeiras	Mapa M 15	34,92	0,00	-34,92
Total das Despesas		42.459,53	65.459,00	22.999,47

Mandatário financeiro:

Data:

Balancete de Centros de Custo por Concelho

Parâmetros:

Mês: 15	Distrito: 10	Concelhos: de 05 à 05	Ano: 2010
---------	--------------	-----------------------	-----------

Centro/Conta	Descrição	Débito	Crédito	Saldo
01110050	BOMBARRAL	0,00 €	5.633,63 €	-5.633,63 €
76512	SUBVENCAO PUBLICA	0,00 €	5.633,63 €	-5.633,63 €
02110050	BOMBARRAL	0,00 €	5.633,62 €	-5.633,62 €
654	IMPUTACAO DE RECEITAS	0,00 €	2.445,38 €	-2.445,38 €
76513	CONTRIBUICAO DO PCP	0,00 €	3.188,24 €	-3.188,24 €
03110050	BOMBARRAL	0,00 €	480,00 €	-480,00 €
76511	ANGARIACAO DE FUNDOS	0,00 €	480,00 €	-480,00 €
35110050	BOMBARRAL	727,01 €	0,00 €	727,01 €
653	IMPUTACAO DE CUSTOS	727,01 €	0,00 €	727,01 €
36110050	BOMBARRAL	2.400,22 €	0,00 €	2.400,22 €
6223311165	OUTROS FOLHETOS IMPRESSOS	1.984,91 €	0,00 €	1.984,91 €
62299	OUTROS	79,03 €	0,00 €	79,03 €
653	IMPUTACAO DE CUSTOS	336,28 €	0,00 €	336,28 €
37110050	BOMBARRAL	498,82 €	0,00 €	498,82 €
6223311124	CARTAZES - 1.75 x 1.25	144,00 €	0,00 €	144,00 €
622331113	OUTROS CARTAZES / TELAS	126,00 €	0,00 €	126,00 €
653	IMPUTACAO DE CUSTOS	228,82 €	0,00 €	228,82 €
38110050	BOMBARRAL	293,00 €	0,00 €	293,00 €
622195	SALAS / ESPACOS	100,00 €	0,00 €	100,00 €
622261	REFEICOES	9,80 €	0,00 €	9,80 €
653	IMPUTACAO DE CUSTOS	183,20 €	0,00 €	183,20 €
39110050	BOMBARRAL	44,07 €	0,00 €	44,07 €
653	IMPUTACAO DE CUSTOS	44,07 €	0,00 €	44,07 €
40110050	BOMBARRAL	2.150,50 €	0,00 €	2.150,50 €
62212	COMBUSTIVEIS	335,61 €	0,00 €	335,61 €
622221	TELEMOVEIS	35,00 €	0,00 €	35,00 €
622263	DESLOCACOES E ESTADIAS	105,20 €	0,00 €	105,20 €
622264	SALARIOS	740,79 €	0,00 €	740,79 €
62298	DESPESAS BANCARIAS	7,90 €	0,00 €	7,90 €
653	IMPUTACAO DE CUSTOS	926,00 €	0,00 €	926,00 €
Total global		6.113,62 €	11.747,25 €	-5.633,63 €

Assembleias de Freguesia

Candidaturas à **Assembleia de Freguesia** de

BOMBARRAL

Município de

BOMBARRAL

Distrito de

LEIRIA

Partidos Políticos:

CDS-PP	Partido Popular
PPD/PSD	Partido Social Democrata
PS	Partido Socialista

Coligações de Partidos Políticos:

PCP-PEV	Coligação Democrática Unitária
---------	--------------------------------

Grupos de Cidadãos Eleitores:

Candidaturas à **Assembleia de Freguesia** de

CARVALHAL

Município de

BOMBARRAL

Distrito de

LEIRIA

Partidos Políticos:

CDS-PP	Partido Popular
PPD/PSD	Partido Social Democrata
PS	Partido Socialista

Coligações de Partidos Políticos:

PCP-PEV	Coligação Democrática Unitária
---------	--------------------------------

Grupos de Cidadãos Eleitores:

Candidaturas à **Assembleia de Freguesia** de

ROLIÇA

Município de

BOMBARRAL

Distrito de

LEIRIA

Partidos Políticos:

CDS-PP	Partido Popular
PPD/PSD	Partido Social Democrata
PS	Partido Socialista

Coligações de Partidos Políticos:

PCP-PEV	Coligação Democrática Unitária
---------	--------------------------------

Grupos de Cidadãos Eleitores:

Candidaturas à **Assembleia de Freguesia** de

VALE COVO

Município de

BOMBARRAL

Distrito de

LEIRIA

Partidos Políticos:

CDS-PP	Partido Popular
PPD/PSD	Partido Social Democrata
PS	Partido Socialista

Coligações de Partidos Políticos:

PCP-PEV	Coligação Democrática Unitária
---------	--------------------------------

Grupos de Cidadãos Eleitores:

Candidaturas à **Assembleia de Freguesia** de

PÓ

Município de

BOMBARRAL

Distrito de

LEIRIA

Partidos Políticos:

CDS-PP	Partido Popular
PPD/PSD	Partido Social Democrata
PS	Partido Socialista

Coligações de Partidos Políticos:

PCP-PEV	Coligação Democrática Unitária
---------	--------------------------------

Grupos de Cidadãos Eleitores:

CALDAS DA RAINHA

CM	B.E.	Bloco de Esquerda
CM	CDS-PP	Partido Popular
CM	PPD/PSD	Partido Social Democrata
CM	PS	Partido Socialista
CM	PCP-PEV	Coligação Democrática Unitária
AM	B.E.	Bloco de Esquerda
AM	CDS-PP	Partido Popular
AM	PPD/PSD	Partido Social Democrata
AM	PS	Partido Socialista
AM	PCP-PEV	Coligação Democrática Unitária

Legenda: CM – Câmara Municipal
AM – Assembleia Municipal

Câmara Municipal

e

Assembleia Municipal

ELEIÇÃO PARA AS AUTARQUIAS LOCAIS - 2009

ANEXO Vi

**BLOCO DE ESQUERDA
CALDAS DA RAINHA**CONTA - RECEITAS DA CAMPANHA
ESTRUTURA LOCAL

Receitas	Detalhe	Valor			
		Real	Receitas imputadas	Orçamento	Desvio
Subvenção Estatal	Mapa M 6	0,00	8.289,46	9.584,39	-1.294,92
Dotação da sede de Campanha/Partido	Mapa M 7	3.954,08	4.080,25	883,54	7.150,79
Donativos Produto Angariação Fundos	Mapa M 8	575,00	3,89	612,27	-33,38
Total das Receitas		4.529,08	12.373,60	11.080,19	5.822,49

**BLOCO DE ESQUERDA
CALDAS DA RAINHA**

CONTA - DESPESAS DA CAMPANHA

Despesas	Detalhe	Valor			
		Real	Desp. Imputadas	Orçamento	Desvio
Concepção da Campanha, Agências comunica e estudos merc	Mapa M 9	0,00	0,00	138,53	-138,53
Propaganda, Comunicação Impressa e Digital	Mapa M 10	955,00	2.150,04	3.206,49	-101,45
Estruturas, Cartazes e Telas	Mapa M 11	681,53	2.412,03	1.640,47	1.453,09
Comícios e Espectáculos	Mapa M 12	874,85	37,80	2.625,53	-1.712,87
Brindes e Outras Ofertas	Mapa M 13	0,00	0,00	134,63	-134,63
Custos Administrativos e Operacionais	Mapa M 14	1.725,32	1.243,51	2.649,92	318,92
Outras Desepsas Financeiras	Mapa M 15	17,31	52,62	684,63	-614,70
Total das Despesas		4.254,01	5.896,01	11.080,19	-930,18

ELEIÇÃO PARA AS AUTARQUIAS LOCAIS - 2009
Bloco de Esquerda

11-10-2009

BALANÇO DE CAMPANHA
Caldas da Rainha

Codigo cont.			
	Poc		Valor
		Activo	
		Dividas de terceiros:	
	24	Estado - Iva Restituicao	275,07
	26	Estruturas Centrais /Locais	
	12	Disponibilidades	
	27	Acrescimos e diferimentos.....	
		Total do activo.....	275,07

Codigo cont.			
	Poc		Valor
		Passivo	
	51	Fundos Próprios	
		Saldo final da campanha	275,07
		Dividas a terceiros:	
	22	Fornecedores	
	23	Instituições de crédito	
	268	Partido/Estrutura Central	
	268	Estruturas Locais	
	27	Outros	
		Total do Passivo	275,07

Data: 2009/10/11

ELEIÇÃO PARA AS AUTARQUIAS LOCAIS - 2009

Partido Político

CDS- PP

CONTA - RECEITAS DE CAMPANHA

CALDAS DA RAINHA

Receitas	Detalhe	Valor		
		Real	Orçamento	Desvio
Subvenção estatal	Mapa M 6	0,00	6.050,55	-6.050,55
Dotação da Sede de Campanha/ /Partido	Mapa M 7	7.602,54	0,00	7.602,54
Donativos e Produto de Angariação de Fundos	Mapa M 8	0,00	318,45	-318,45
Total das Receitas		7.602,54	6.369,00	1.233,54

ELEIÇÃO PARA AS AUTARQUIAS LOCAIS - 2009

Partido Político

CDS-PP

CONTA - DESPESAS DE CAMPANHA

CALDAS DA RAINHA

Despesas	Detalhe	Valor		
		Real	Orçamento	Desvio
Concepção da Campanha, Agências de Comunicação e Estudos de Mercado	Mapa M 9	0,00	636,90	-636,90
Propaganda, Comunicação Impressa e Digital	Mapa M 10	1.252,46	2.866,05	-1.613,59
Estruturas, Cartazes e Telas	Mapa M 11	2.880,00	1.273,80	1.606,20
Comícios e Espectáculos	Mapa M 12	2.000,00	636,90	1.363,10
Brindes e Outras Ofertas	Mapa M 13	0,00	955,35	-955,35
Custos Administrativos e Operacionais	Mapa M 14	1.430,08	0,00	1.430,08
Outras Despesas Financeiras	Mapa M 15	32,25	0,00	32,25
Total das Despesas		7.594,79	6.369,00	1.225,79

ELEIÇÃO PARA AS AUTARQUIAS LOCAIS - 2009

Partido Político

CDS PP

BALANÇO DE CAMPANHA
reportado ao dia das eleições
CALDAS DA RAINHA

Activo	Valor
Dívidas de Terceiros	
24. Estado (subvenção a receber)	0,00
25. Estruturas Central/Locais	7,75
12. Disponibilidades	0,00
Total do Activo	7,75

Passivo	Valor
51. Fundos próprios	
Saldo final de campanha (positivo ou negativo)☒	7,75
Dívidas a Terceiros	
22. Fornecedores	0,00
23. Instituições de Crédito	0,00
25.1. Partido/Estrutura Central	0,00
25.2. Estruturas Locais	0,00
26. Outros	0,00
Total do Passivo	7,75

☒ Diferença entre Receitas e Despesas de Campanha

ELEIÇÃO PARA AS AUTARQUIAS LOCAIS - 2009

Partido político ou Coligação

PSD Caldas da Rainha

CONTA - RECEITAS DE CAMPANHA

ESTRUTURA LOCAL

Receitas	Detalhe	Valor		
		Real	Orçamento	Desvio
Subvenção estatal	Mapa M 6	0,00	0,00	0,00
Dotação da Sede de Campanha/ /Partido	Mapa M 7	71.083,16	143.775,00	-72.691,84
Donativos e Produto de Angariação de Fundos	Mapa M 8	1.020,00	0,00	1.020,00
Total das Receitas		72.103,16	143.775,00	-71.671,84



ELEIÇÃO PARA AS AUTARQUIAS LOCAIS - 2009

Partido político ou Coligação

PSD Caldas da Rainha

CONTA - DESPESAS DE CAMPANHA

Despesas	Detalhe	Valor		
		Real	Orçamento	Desvio
Concepção da Campanha, Agências de Comunicação e Estudos de Mercado	Mapa M 9	6.900,00	2.289,84	4.610,16
Propaganda, Comunicação Impressa e Digital	Mapa M 10	10.438,92	9.147,93	1.290,99
Estruturas, Cartazes e Telas	Mapa M 11	38.475,44	67.243,49	-28.768,05
Comícios e Espectáculos	Mapa M 12	3.783,52	3.159,97	623,55
Brindes e Outras Ofertas	Mapa M 13	6.704,00	23.473,02	-16.769,02
Custos Administrativos e Operacionais	Mapa M 14	5.794,55	38.460,75	-32.666,20
Outras Despesas Financeiras	Mapa M 15	6,73	0,00	6,73
Total das Despesas		72.103,16	143.775,00	-71.671,84



ELEIÇÃO PARA AS AUTARQUIAS LOCAIS - 2009

Partido político ou Coligação

PSD
Caldas da Rainha

BALANÇO DE CAMPANHA reportado ao dia das Eleições

A preparar pelas Estruturas Central e Locais

Activo	Valor
Dívidas de Terceiros	
24. Estado (subvenção a receber)	0,00
25. Estruturas Central/Locais	40.682,16
26. Outros	10,00
27. Acréscimo de Proveitos	8.990,70
12. Disponibilidades	9.769,89
Total do Activo	59.452,75

Passivo	Valor
51. Fundos próprios	
Saldo final de campanha (positivo ou negativo) 	0,00
Dívidas a Terceiros	
22. Fornecedores	53.687,44
23. Instituições de Crédito	0,00
24. Estado	0,00
25.1. Partido/Estrutura Central	0,00
25.2. Estruturas Locais	0,00
26. Outros	0,00
27. Acréscimos de Custos	5.765,31
Total do Passivo	59.452,75





AUTÁRQUICAS 2009

PARTIDO SOCIALISTA

DISTRITO Leiria

CONCELHO

Caldas da Rainha

CONTA - RECEITAS DE CAMPANHA

ESTRUTURA LOCAL

Receitas	Detalhe	Valor		
		Real	Orçamento	Desvio
Subvenção Estatal	Mapa M 6	43.952,31	48.121,00	4.168,69
Dotação Sede de Campanha / Partido	Mapa M 7	41.426,26	2.871,00	-38.555,26
Donativos e Produto de Angariação de Fundos	Mapa M 8	650,00	20.909,00	20.259,00
Total das Receitas		86.028,57	71.901,00	-14.127,57

Mandatário financeiro:

Data:



AUTÁRQUICAS 2009

PARTIDO SOCIALISTA

DISTRITO Leiria

CONCELHO

Caldas da Rainha

CONTA – DEPESAS DE CAMPANHA

ESTRUTURAS LOCAIS

Categoria	Detalhe	Valor		
		Real	Orçamento	Desvio
Concepção da Campanha, Agências de Comunicação e Estudos de Mercado	Mapa M 9	4.562,00	14.100,00	9.538,00
Propaganda, Comunicação Impressa e Digital	Mapa M 10	15.815,40	41.500,00	25.684,60
Estruturas , Cartazes e Telas	Mapa M 11	13.297,32	0,00	-13.297,32
Comícios e Espectáculos	Mapa M 12	2.062,02	2.900,00	837,98
Brindes e Outras Ofertas	Mapa M 13	3.120,00	5.500,00	2.380,00
Custos Administrativos e Operacionais	Mapa M 14	5.723,37	7.901,00	2.177,63
Outras Despesas Financeiras	Mapa M 15	22,20	0,00	-22,20
Total das Despesas		44.602,31	71.901,00	27.298,69

Mandatário financeiro:

Data:

Balancete de Centros de Custo por Concelho

Parâmetros:

Mês: 15

Distrito: 10

Concelhos: de 06 à 06

Ano: 2010

Centro/Conta	Descrição	Débito	Crédito	Saldo
01110060	CALDAS DA RAINHA	0,00 €	9.986,43 €	-9.986,43 €
76512	SUBVENCAO PUBLICA	0,00 €	9.986,43 €	-9.986,43 €
02110060	CALDAS DA RAINHA	0,00 €	9.986,42 €	-9.986,42 €
654	IMPUTACAO DE RECEITAS	0,00 €	2.409,96 €	-2.409,96 €
76513	CONTRIBUICAO DO PCP	0,00 €	7.576,46 €	-7.576,46 €
35110060	CALDAS DA RAINHA	727,01 €	0,00 €	727,01 €
653	IMPUTACAO DE CUSTOS	727,01 €	0,00 €	727,01 €
36110060	CALDAS DA RAINHA	3.142,79 €	0,00 €	3.142,79 €
622331115	FOLHETOS / DESDOBRAVEIS	1.740,00 €	0,00 €	1.740,00 €
622331165	OUTROS FOLHETOS IMPRESSOS	975,61 €	0,00 €	975,61 €
622331182	INFORMAILS	222,60 €	0,00 €	222,60 €
653	IMPUTACAO DE CUSTOS	204,58 €	0,00 €	204,58 €
37110060	CALDAS DA RAINHA	879,49 €	0,00 €	879,49 €
622331124	CARTAZES - 1.75 x 1.25	648,00 €	0,00 €	648,00 €
622331113	OUTROS CARTAZES / TELAS	19,44 €	0,00 €	19,44 €
653	IMPUTACAO DE CUSTOS	212,05 €	0,00 €	212,05 €
38110060	CALDAS DA RAINHA	89,13 €	0,00 €	89,13 €
653	IMPUTACAO DE CUSTOS	89,13 €	0,00 €	89,13 €
39110060	CALDAS DA RAINHA	314,07 €	0,00 €	314,07 €
62233224	PORTAS CHAVES	150,00 €	0,00 €	150,00 €
62233243	CAMISOLAS / SWEAT SHIRTS	120,00 €	0,00 €	120,00 €
653	IMPUTACAO DE CUSTOS	44,07 €	0,00 €	44,07 €
40110060	CALDAS DA RAINHA	4.833,93 €	0,00 €	4.833,93 €
622261	REFEICOES	224,00 €	0,00 €	224,00 €
622262	AJUDAS DE CUSTO	0,00 €	0,00 €	0,00 €
622263	DESLOCACOES E ESTADIAS	705,00 €	0,00 €	705,00 €
622264	SALARIOS	2.739,31 €	0,00 €	2.739,31 €
62298	DESPESAS BANCARIAS	32,50 €	0,00 €	32,50 €
653	IMPUTACAO DE CUSTOS	1.133,12 €	0,00 €	1.133,12 €
Total global		9.986,42 €	19.972,85 €	-9.986,43 €

Assembleias de Freguesia

Candidaturas à **Assembleia de Freguesia** de

A DOS FRANCOS

Município de

CALDAS RA RAINHA

Distrito de

LEIRIA

Partidos Políticos:

B.E.	Bloco de Esquerda
CDS-PP	Partido Popular
PPD/PSD	Partido Social Democrata
PS	Partido Socialista

Coligações de Partidos Políticos:

PCP-PEV	Coligação Democrática Unitária
---------	--------------------------------

Grupos de Cidadãos Eleitores:

Candidaturas à **Assembleia de Freguesia** de

ALVORNINHA

Município de

CALDAS RA RAINHA

Distrito de

LEIRIA

Partidos Políticos:

B.E.	Bloco de Esquerda
PPD/PSD	Partido Social Democrata
PS	Partido Socialista

Coligações de Partidos Políticos:

PCP-PEV	Coligação Democrática Unitária
---------	--------------------------------

Grupos de Cidadãos Eleitores:

Candidaturas à **Assembleia de Freguesia** de

NOSSA SENHORA DO PÓPULO

Município de

CALDAS RA RAINHA

Distrito de

LEIRIA

Partidos Políticos:

B.E.	Bloco de Esquerda
CDS-PP	Partido Popular
PPD/PSD	Partido Social Democrata
PS	Partido Socialista

Coligações de Partidos Políticos:

PCP-PEV	Coligação Democrática Unitária
---------	--------------------------------

Grupos de Cidadãos Eleitores:

vac	VIVER A CIDADE
-----	----------------

ELEIÇÃO PARA AS AUTARQUIAS LOCAIS - 2009

Grupo de Cidadãos Eleitores

Viver a Cidade

CONTA - RECEITAS DE CAMPANHA

Receitas	Detalhe	Valor		
		Real	Orçamento	Desvio
Subvenção Estatal	Mapa M 1	0,00	0,00	0,00
Receitas de Campanha-Dev. De fornecedor	Mapa M 2	2.494,80	2.494,80	0,00
Donativos iniciais dos proponentes do GCE	Mapa M 3	5.076,00	5.076,00	0,00
Donativos e Produto de Angariação de Fundos	Mapa M 4	0,00	0,00	0,00
Total das Receitas		7.570,80	7.570,80	0,00

ELEIÇÃO PARA AS AUTARQUIAS LOCAIS - 2009

Grupo de Cidadãos Eleitores

Viver a Cidade

CONTA - DESPESAS DE CAMPANHA

Despesas	Detalle	Valor		
		Real	Orçamento	Desvio
Concepção da Campanha, Agências de Comunicação e Estudos de Mercado	Mapa M 5	0,00	0,00	0,00
Propaganda, Comunicação Impressa e Digital	Mapa M 6	1.401,33	1.401,33	0,00
Estruturas, Cartazes e Telas	Mapa M 7	1.080,00	1.080,00	0,00
Comícios e Espectáculos	Mapa M 8	86,00	86,00	0,00
Brindes e Outras Ofertas	Mapa M 9	0,00	0,00	0,00
Custos Administrativos e Operacionais	Mapa M 10	0,00	0,00	0,00
Outras Despesas Financeiras	Mapa M 11	4,50	4,50	0,00
Total das Despesas		2.571,83	2.571,83	0,00

ELEIÇÃO PARA AS AUTARQUIAS LOCAIS - 2009

Grupo de Cidadãos Eleitores

Viver a Cidade

BALANÇO DE CAMPANHA reportado ao dia das eleições

Activo	Valor
Dívidas de Terceiros	
24. Estado (Subvenção a receber)	0,00
12. Disponibilidades	0,00
Total do Activo	0,00

Passivo	Valor
51. Fundos próprios	
Saldo final de campanha (positivo ou negativo)✕	2.504,17
Dívidas a Terceiros	
22. Fornecedores	0,00
23. Instituições de Crédito	0,00
26. Outros	0,00
Total do Passivo	2.504,17

✕ Diferença entre Receitas e Despesas de Campanha

Candidaturas à **Assembleia de Freguesia** de

CARVALHAL BENFEITO

Município de

CALDAS RA RAINHA

Distrito de

LEIRIA

Partidos Políticos:

B.E.	Bloco de Esquerda
CDS-PP	Partido Popular
PPD/PSD	Partido Social Democrata
PS	Partido Socialista

Coligações de Partidos Políticos:

Grupos de Cidadãos Eleitores:

Candidaturas à **Assembleia de Freguesia** de

COTO

Município de

CALDAS RA RAINHA

Distrito de

LEIRIA

Partidos Políticos:

B.E.	Bloco de Esquerda
CDS-PP	Partido Popular
PPD/PSD	Partido Social Democrata
PS	Partido Socialista

Coligações de Partidos Políticos:

PCP-PEV	Coligação Democrática Unitária
---------	--------------------------------

Grupos de Cidadãos Eleitores:

Candidaturas à **Assembleia de Freguesia** de

FOZ DO ARELHO

Município de

CALDAS RA RAINHA

Distrito de

LEIRIA

Partidos Políticos:

B.E.	Bloco de Esquerda
CDS-PP	Partido Popular
PPD/PSD	Partido Social Democrata
PS	Partido Socialista

Coligações de Partidos Políticos:

PCP-PEV	Coligação Democrática Unitária
---------	--------------------------------

Grupos de Cidadãos Eleitores:

Candidaturas à **Assembleia de Freguesia** de

LANDAL

Município de

CALDAS RA RAINHA

Distrito de

LEIRIA

Partidos Políticos:

B.E.	Bloco de Esquerda
PPD/PSD	Partido Social Democrata
PS	Partido Socialista

Coligações de Partidos Políticos:

Grupos de Cidadãos Eleitores:

Candidaturas à **Assembleia de Freguesia** de

NADADOURO

Município de

CALDAS RA RAINHA

Distrito de

LEIRIA

Partidos Políticos:

B.E.	Bloco de Esquerda
PPD/PSD	Partido Social Democrata
PS	Partido Socialista

Coligações de Partidos Políticos:

PCP-PEV	Coligação Democrática Unitária
---------	--------------------------------

Grupos de Cidadãos Eleitores:

MPN	MOVIMENTO PELO NADADOURO
-----	--------------------------

ELEIÇÃO PARA AS AUTARQUIAS LOCAIS - 2009

Grupo de Cidadãos Eleitores

Movimento pelo Nadadouro**CONTA - RECEITAS DE CAMPANHA**

Receitas	Detalhe	Valor		
		Real	Orçamento	Desvio
Subvenção Estatal	Mapa M 1	0,00	0,00	0,00
Contribuição de Partidos políticos	Mapa M 2	0,00	0,00	0,00
Donativos iniciais dos proponen-				
tes do GCE	Mapa M 3	50,00	100,00	50,00
Donativos e Produto de				
Angariação de Fundos	Mapa M 4	385,00	500,00	115,00
Total das Receitas		435,00	600,00	165,00

ELEIÇÃO PARA AS AUTARQUIAS LOCAIS - 2009

Grupo de Cidadãos Eleitores

Movimento Pelo Nadadouro**CONTA - DESPESAS DE CAMPANHA**

Despesas	Detalhe	Valor	
		Real	Orçamento
Concepção da Campanha, Agências de Comunicação e Estudos de Mercado	Mapa M 5	0,00	0,00
Propaganda, Comunicação Impressa e Digital	Mapa M 6	388,80	130,00
Estruturas, Cartazes e Telas	Mapa M 7	0,00	400,00
Comícios e Espectáculos	Mapa M 8	20,00	20,00
Brindes e Outras Ofertas	Mapa M 9	0,00	0,00
Custos Administrativos e Operacionais	Mapa M 10	20,00	30,00
Outras Despesas Financeiras	Mapa M 11	6,20	20,00
Total das Despesas		435,00	600,00

Candidaturas à **Assembleia de Freguesia** de

SALIR DE MATOS

Município de

CALDAS RA RAINHA

Distrito de

LEIRIA

Partidos Políticos:

B.E.	Bloco de Esquerda
CDS-PP	Partido Popular
PPD/PSD	Partido Social Democrata
PS	Partido Socialista

Coligações de Partidos Políticos:

PCP-PEV	Coligação Democrática Unitária
---------	--------------------------------

Grupos de Cidadãos Eleitores:

Candidaturas à **Assembleia de Freguesia** de

SALIR DO PORTO

Município de

CALDAS RA RAINHA

Distrito de

LEIRIA

Partidos Políticos:

B.E.

Bloco de Esquerda

PPD/PSD

Partido Social Democrata

Coligações de Partidos Políticos:

Grupos de Cidadãos Eleitores:

Candidaturas à **Assembleia de Freguesia** de

SANTA CATARINA

Município de

CALDAS RA RAINHA

Distrito de

LEIRIA

Partidos Políticos:

B.E.	Bloco de Esquerda
CDS-PP	Partido Popular
PPD/PSD	Partido Social Democrata
PS	Partido Socialista

Coligações de Partidos Políticos:

PCP-PEV	Coligação Democrática Unitária
---------	--------------------------------

Grupos de Cidadãos Eleitores:

Candidaturas à **Assembleia de Freguesia** de

SÃO GREGÓRIO

Município de

CALDAS RA RAINHA

Distrito de

LEIRIA

Partidos Políticos:

B.E.	Bloco de Esquerda
PPD/PSD	Partido Social Democrata
PS	Partido Socialista

Coligações de Partidos Políticos:

Grupos de Cidadãos Eleitores:

Candidaturas à **Assembleia de Freguesia** de

SERRA DO BOURO

Município de

CALDAS RA RAINHA

Distrito de

LEIRIA

Partidos Políticos:

B.E.	Bloco de Esquerda
CDS-PP	Partido Popular
PPD/PSD	Partido Social Democrata
PS	Partido Socialista

Coligações de Partidos Políticos:

Grupos de Cidadãos Eleitores:

Candidaturas à **Assembleia de Freguesia** de

TORNADA

Município de

CALDAS RA RAINHA

Distrito de

LEIRIA

Partidos Políticos:

B.E.	Bloco de Esquerda
CDS-PP	Partido Popular
PPD/PSD	Partido Social Democrata
PS	Partido Socialista

Coligações de Partidos Políticos:

PCP-PEV	Coligação Democrática Unitária
---------	--------------------------------

Grupos de Cidadãos Eleitores:

Candidaturas à **Assembleia de Freguesia** de

VIDAIS

Município de

CALDAS RA RAINHA

Distrito de

LEIRIA

Partidos Políticos:

B.E.	Bloco de Esquerda
PPD/PSD	Partido Social Democrata
PS	Partido Socialista

Coligações de Partidos Políticos:

Grupos de Cidadãos Eleitores:

Candidaturas à **Assembleia de Freguesia** de

SANTO ONOFRE

Município de

CALDAS RA RAINHA

Distrito de

LEIRIA

Partidos Políticos:

B.E.	Bloco de Esquerda
CDS-PP	Partido Popular
PPD/PSD	Partido Social Democrata
PS	Partido Socialista

Coligações de Partidos Políticos:

PCP-PEV	Coligação Democrática Unitária
---------	--------------------------------

Grupos de Cidadãos Eleitores:

CASTANHEIRA DE PERA

CM	PPD/PSD	Partido Social Democrata
CM	PS	Partido Socialista
CM	PCP-PEV	Coligação Democrática Unitária
AM	PPD/PSD	Partido Social Democrata
AM	PS	Partido Socialista
AM	PCP-PEV	Coligação Democrática Unitária

Legenda: CM – Câmara Municipal
AM – Assembleia Municipal

Câmara Municipal

e

Assembleia Municipal

ELEIÇÃO PARA AS AUTARQUIAS LOCAIS - 2009

Partido político ou Coligação

PSD CASTANHEIRA DE PERA**CONTA - RECEITAS DE CAMPANHA****ESTRUTURA LOCAL**

Receitas	Detalhe	Valor		
		Real	Orçamento	Desvio
Subvenção estatal	Mapa M 6	0,00	0,00	0,00
Dotação da Sede de Campanha/ /Partido	Mapa M 7	7.716,42	42.600,00	-34.883,58
Donativos e Produto de Angariação de Fundos	Mapa M 8	0,00	5.325,00	-5.325,00
Total das Receitas		7.716,42	47.925,00	-40.208,58

ELEIÇÃO PARA AS AUTARQUIAS LOCAIS - 2009

Partido político ou Coligação

PSD CASTANHEIRA DE PERA

CONTA - DESPESAS DE CAMPANHA

Despesas	Detalhe	Valor		
		Real	Orçamento	Desvio
Concepção da Campanha, Agências de Comunicação e Estudos de Mercado	Mapa M 9	0,00	0,00	0,00
Propaganda, Comunicação Impressa e Digital	Mapa M 10	720,00	2.025,00	-1.305,00
Estruturas, Cartazes e Telas	Mapa M 11	2.449,20	20.250,00	-17.800,80
Comícios e Espectáculos	Mapa M 12	0,00	0,00	0,00
Brindes e Outras Ofertas	Mapa M 13	4.105,20	8.167,50	-4.062,30
Custos Administrativos e Operacionais	Mapa M 14	440,10	17.482,50	-17.042,40
Outras Despesas Financeiras	Mapa M 15	1,92	0,00	1,92
Total das Despesas		7.716,42	47.925,00	-40.208,58

ELEIÇÃO PARA AS AUTARQUIAS LOCAIS - 2009

Partido político ou Coligação

PSD C/ PSD - Castanheira de Pêra

BALANÇO DE CAMPANHA reportado ao dia das eleições

A preparar pelas Estruturas Central e Locais

Activo	Valor
Dívidas de Terceiros	
24. Estado (subvenção a receber)	0,00
25. Estruturas Central/Locais	0,00
26. Outros	0,00
27. Acréscimo de Proveitos	2.237,83
12. Disponibilidades	1.910,27
Total do Activo	4.148,10

Passivo	Valor
51. Fundos próprios	
Saldo final de campanha (positivo ou negativo) <input type="checkbox"/>	0,00
Dívidas a Terceiros	
22. Fornecedores	4.148,10
23. Instituições de Crédito	0,00
24. Estado	0,00
25.1. Partido/Estrutura Central	0,00
25.2. Estruturas Locais	0,00
26. Outros	0,00
27. Acréscimos de Custos	0,00
Total do Passivo	4.148,10



AUTÁRQUICAS 2009

PARTIDO SOCIALISTA

DISTRITO Leiria

CONCELHO

Castanheira de Pera

CONTA - RECEITAS DE CAMPANHA

ESTRUTURA LOCAL

Receitas	Detalhe	Valor		
		Real	Orçamento	Desvio
Subvenção Estatal	Mapa M 6	24.465,62	38.020,00	13.554,38
Dotação Sede de Campanha / Partido	Mapa M 7	6.944,07	1.435,00	-5.509,07
Donativos e Produto de Angariação de Fundos	Mapa M 8	0,00	1.000,00	1.000,00
Total das Receitas		31.409,69	40.455,00	9.045,31

Mandatário financeiro:

Data:



AUTÁRQUICAS 2009

PARTIDO SOCIALISTA

DISTRITO Leiria

CONCELHO

Castanheira de Pera

CONTA – DEPESAS DE CAMPANHA

ESTRUTURAS LOCAIS

Categoria	Detalhe	Valor		
		Real	Orçamento	Desvio
Concepção da Campanha, Agências de Comunicação e Estudos de Mercado	Mapa M 9	0,00	6.000,00	6.000,00
Propaganda, Comunicação Impressa e Digital	Mapa M 10	4.491,40	8.770,00	4.278,60
Estruturas , Cartazes e Telas	Mapa M 11	4.155,41	0,00	-4.155,41
Comícios e Espectáculos	Mapa M 12	4.969,23	5.600,00	630,77
Brindes e Outras Ofertas	Mapa M 13	9.600,00	16.750,00	7.150,00
Custos Administrativos e Operacionais	Mapa M 14	1.235,64	3.335,00	2.099,36
Outras Despesas Financeiras	Mapa M 15	13,94	0,00	-13,94
Total das Despesas		24.465,62	40.455,00	15.989,38

Mandatário financeiro:

Data:

Balancete de Centros de Custo por Concelho

Parâmetros:

Mês: 15	Distrito: 10	Concelhos: de 07 à 07	Ano: 2010
---------	--------------	-----------------------	-----------

Centro/Conta	Descrição	Débito	Crédito	Saldo
01110070	CASTANHEIRA DE PERA	0,00 €	1.749,12 €	-1.749,12 €
76512	SUBVENCAO PUBLICA	0,00 €	1.749,12 €	-1.749,12 €
02110070	CASTANHEIRA DE PERA	0,00 €	1.749,12 €	-1.749,12 €
654	IMPUTACAO DE RECEITAS	0,00 €	1.431,71 €	-1.431,71 €
76513	CONTRIBUICAO DO PCP	0,00 €	317,41 €	-317,41 €
35110070	CASTANHEIRA DE PERA	719,77 €	0,00 €	719,77 €
653	IMPUTACAO DE CUSTOS	719,77 €	0,00 €	719,77 €
36110070	CASTANHEIRA DE PERA	132,09 €	0,00 €	132,09 €
6223311165	OUTROS FOLHETOS IMPRESSOS	64,51 €	0,00 €	64,51 €
653	IMPUTACAO DE CUSTOS	67,58 €	0,00 €	67,58 €
37110070	CASTANHEIRA DE PERA	22,31 €	0,00 €	22,31 €
653	IMPUTACAO DE CUSTOS	22,31 €	0,00 €	22,31 €
38110070	CASTANHEIRA DE PERA	27,31 €	0,00 €	27,31 €
653	IMPUTACAO DE CUSTOS	27,31 €	0,00 €	27,31 €
39110070	CASTANHEIRA DE PERA	36,00 €	0,00 €	36,00 €
653	IMPUTACAO DE CUSTOS	36,00 €	0,00 €	36,00 €
40110070	CASTANHEIRA DE PERA	811,64 €	0,00 €	811,64 €
62212	COMBUSTIVEIS	205,02 €	0,00 €	205,02 €
62298	DESPESAS BANCARIAS	47,88 €	0,00 €	47,88 €
653	IMPUTACAO DE CUSTOS	558,74 €	0,00 €	558,74 €
Total global		1.749,12 €	3.498,24 €	-1.749,12 €

Assembleias de Freguesia

Candidaturas à **Assembleia de Freguesia** de

CASTANHEIRA DE PERA

Município de

CASTANHEIRA DE PERA

Distrito de

LEIRIA

Partidos Políticos:

PPD/PSD

Partido Social Democrata

PS

Partido Socialista

Coligações de Partidos Políticos:

PCP-PEV

Coligação Democrática Unitária

Grupos de Cidadãos Eleitores:

Candidaturas à **Assembleia de Freguesia** de

COENTRAL

Município de

CASTANHEIRA DE PERA

Distrito de

LEIRIA

Partidos Políticos:

Coligações de Partidos Políticos:

Grupos de Cidadãos Eleitores:

FREGUESIA SEM CANDIDATOS/VOTANTES.

FIGUEIRÓ DOS VINHOS

CM	PPD/PSD	Partido Social Democrata
CM	PS	Partido Socialista
CM	PCP-PEV	Coligação Democrática Unitária
AM	PPD/PSD	Partido Social Democrata
AM	PS	Partido Socialista
AM	PCP-PEV	Coligação Democrática Unitária

Legenda: CM – Câmara Municipal
AM – Assembleia Municipal

Câmara Municipal

e

Assembleia Municipal

ELEIÇÃO PARA AS AUTARQUIAS LOCAIS - 2009

Partido político ou Coligação

PSD - Figueiró dos Vinhos**CONTA - RECEITAS DE CAMPANHA****ESTRUTURA LOCAL**

Receitas	Detalhe	Valor		
		Real	Orçamento	Desvio
Subvenção estatal	Mapa M 6	0,00	0,00	0,00
Dotação da Sede de Campanha/ /Partido	Mapa M 7	20.373,03	47.925,00	-27.551,97
Donativos e Produto de Angariação de Fundos	Mapa M 8	0,00	0,00	0,00
Total das Receitas		20.373,03	47.925,00	-27.551,97

ELEIÇÃO PARA AS AUTARQUIAS LOCAIS - 2009

Partido político ou Coligação

PSD - Figueiró dos Vinhos

CONTA - DESPESAS DE CAMPANHA

Despesas	Detalhe	Valor		
		Real	Orçamento	Desvio
Concepção da Campanha, Agências de Comunicação e Estudos de Mercado	Mapa M 9	0,00	763,28	-763,28
Propaganda, Comunicação Impressa e Digital	Mapa M 10	3.102,00	3.049,31	52,69
Estruturas, Cartazes e Telas	Mapa M 11	5.545,92	22.414,50	-16.868,58
Comícios e Espectáculos	Mapa M 12	6.080,15	1.053,32	5.026,83
Brindes e Outras Ofertas	Mapa M 13	4.270,08	7.824,34	-3.554,26
Custos Administrativos e Operacionais	Mapa M 14	191,58	12.820,25	-12.628,67
Outras Despesas Financeiras - Aluguer de viatura	Mapa M 15	1.183,30	0,00	1.183,30
Total das Despesas		20.373,03	47.925,00	-27.551,97

ELEIÇÃO PARA AS AUTARQUIAS LOCAIS - 2009

Partido político ou Coligação

PSD - Figueiró dos
Vinhos

BALANÇO DE CAMPANHA reportado ao dia da prestação de contas

A preparar pelas Estruturas Central e Locais

Activo	Valor
Dívidas de Terceiros	
24. Estado (subvenção a receber)	0,00
25. Estruturas Central/Locais	8.155,83
26. Outros	0,00
27. Acréscimo de Proveitos	2.906,16
12. Disponibilidades	62,11
Total do Activo	11.124,10

Passivo	Valor
51. Fundos próprios	
Saldo final de campanha (positivo ou negativo) ✘	0,00
Dívidas a Terceiros	
22. Fornecedores	11.124,10
23. Instituições de Crédito	0,00
24. Estado	0,00
25.1. Partido/Estrutura Central	0,00
25.2. Estruturas Locais	0,00
26. Outros	0,00
27. Acréscimos de Custos	0,00
Total do Passivo	11.124,10

✘ Diferença entre Receitas e Despesas de Campanha



AUTÁRQUICAS 2009

PARTIDO SOCIALISTA

DISTRITO Leiria

CONCELHO

Figueiró dos Vinhos

CONTA - RECEITAS DE CAMPANHA

ESTRUTURA LOCAL

Receitas	Detalhe	Valor		
		Real	Orçamento	Desvio
Subvenção Estatal	Mapa M 6	41.117,62	41.587,00	469,38
Dotação Sede de Campanha / Partido	Mapa M 7	29.840,95	1.435,00	-28.405,95
Donativos e Produto de Angariação de Fundos	Mapa M 8	225,00	0,00	-225,00
Total das Receitas		71.183,57	43.022,00	-28.161,57

Mandatário financeiro:

Data:



AUTÁRQUICAS 2009

PARTIDO SOCIALISTA

DISTRITO Leiria

CONCELHO

Figueiró dos Vinhos

CONTA – DEPESAS DE CAMPANHA

ESTRUTURAS LOCAIS

Categoria	Detalhe	Valor		
		Real	Orçamento	Desvio
Concepção da Campanha, Agências de Comunicação e Estudos de Mercado	Mapa M 9	4.833,25	7.250,00	2.416,75
Propaganda, Comunicação Impressa e Digital	Mapa M 10	7.498,01	16.100,00	8.601,99
Estruturas , Cartazes e Telas	Mapa M 11	15.557,20	0,00	-15.557,20
Comícios e Espectáculos	Mapa M 12	5.706,34	11.862,00	6.155,66
Brindes e Outras Ofertas	Mapa M 13	6.054,00	4.000,00	-2.054,00
Custos Administrativos e Operacionais	Mapa M 14	2.035,32	3.810,00	1.774,68
Outras Despesas Financeiras	Mapa M 15	27,38	0,00	-27,38
Total das Despesas		41.711,50	43.022,00	1.310,50

Mandatário financeiro:

Data:

Balancete de Centros de Custo por Concelho

Parâmetros:

Mês: 15	Distrito: 10	Concelhos: de 08 à 08	Ano: 2010
---------	--------------	-----------------------	-----------

Centro/Conta	Descrição	Débito	Crédito	Saldo
02110080	FIGUEIRO DOS VINHOS	0,00 €	1.458,26 €	-1.458,26 €
654	IMPUTACAO DE RECEITAS	0,00 €	1.349,57 €	-1.349,57 €
76513	CONTRIBUICAO DO PCP	0,00 €	108,69 €	-108,69 €
35110080	FIGUEIRO DOS VINHOS	719,77 €	0,00 €	719,77 €
653	IMPUTACAO DE CUSTOS	719,77 €	0,00 €	719,77 €
36110080	FIGUEIRO DOS VINHOS	30,04 €	0,00 €	30,04 €
653	IMPUTACAO DE CUSTOS	30,04 €	0,00 €	30,04 €
37110080	FIGUEIRO DOS VINHOS	15,24 €	0,00 €	15,24 €
653	IMPUTACAO DE CUSTOS	15,24 €	0,00 €	15,24 €
38110080	FIGUEIRO DOS VINHOS	25,27 €	0,00 €	25,27 €
653	IMPUTACAO DE CUSTOS	25,27 €	0,00 €	25,27 €
39110080	FIGUEIRO DOS VINHOS	1,44 €	0,00 €	1,44 €
653	IMPUTACAO DE CUSTOS	1,44 €	0,00 €	1,44 €
40110080	FIGUEIRO DOS VINHOS	666,50 €	0,00 €	666,50 €
62212	COMBUSTIVEIS	30,02 €	0,00 €	30,02 €
622263	DESLOCACOES E ESTADIAS	13,45 €	0,00 €	13,45 €
6223311165	OUTROS FOLHETOS IMPRESSOS	45,54 €	0,00 €	45,54 €
62298	DESPESAS BANCARIAS	15,38 €	0,00 €	15,38 €
62299	OUTROS	4,30 €	0,00 €	4,30 €
653	IMPUTACAO DE CUSTOS	557,81 €	0,00 €	557,81 €
Total global		1.458,26 €	1.458,26 €	0,00 €

Assembleias de Freguesia

Candidaturas à **Assembleia de Freguesia** de

AGUDA

Município de

FIGUEIRÓ DOS VINHOS

Distrito de

LEIRIA

Partidos Políticos:

CDS-PP	Partido Popular
PPD/PSD	Partido Social Democrata
PS	Partido Socialista

Coligações de Partidos Políticos:

Grupos de Cidadãos Eleitores:

CDS-PP

Partido Popular

NÃO PRESTOU CONTAS

Candidaturas à **Assembleia de Freguesia** de

AREGA

Município de

FIGUEIRÓ DOS VINHOS

Distrito de

LEIRIA

Partidos Políticos:

PPD/PSD

Partido Social Democrata

PS

Partido Socialista

Coligações de Partidos Políticos:

Grupos de Cidadãos Eleitores:

Candidaturas à **Assembleia de Freguesia** de

CAMPELO

Município de

FIGUEIRÓ DOS VINHOS

Distrito de

LEIRIA

Partidos Políticos:

PPD/PSD

Partido Social Democrata

PS

Partido Socialista

Coligações de Partidos Políticos:

Grupos de Cidadãos Eleitores:

Candidaturas à **Assembleia de Freguesia** de

FIGUEIRÓ DOS VINHOS

Município de

FIGUEIRÓ DOS VINHOS

Distrito de

LEIRIA

Partidos Políticos:

PPD/PSD

Partido Social Democrata

PS

Partido Socialista

Coligações de Partidos Políticos:

PCP-PEV

Coligação Democrática Unitária

Grupos de Cidadãos Eleitores:

Candidaturas à **Assembleia de Freguesia** de

BAIRRADAS

Município de

FIGUEIRÓ DOS VINHOS

Distrito de

LEIRIA

Partidos Políticos:

PPD/PSD

Partido Social Democrata

PS

Partido Socialista

Coligações de Partidos Políticos:

Grupos de Cidadãos Eleitores: