

DISTRITO DO PORTO

As Contas dos Partidos Políticos, Coligações e dos Grupos de Cidadãos Eleitores candidatos aos Municípios deste Distrito a seguir inseridas respeitam às candidaturas aos Órgãos Autárquicos Locais – Câmara e Assembleia Municipais e às Assembleias de Freguesia.

As contas das candidaturas apenas a um Órgão ou todas as candidaturas somente às Assembleias de Freguesia estarão identificadas por separador específico.

MARCO DE CANAVESES

CM	PPD/PSD	Partido Social Democrata
CM	PS	Partido Socialista
CM	PCP-PEV	Coligação Democrática Unitária
CM	MARCO	CONFIANTE COM FERREIRA TORRES
CM	MDVNS	MARCO DE VERDADE NORBERTO SOARES
AM	PPD/PSD	Partido Social Democrata
AM	PS	Partido Socialista
AM	PCP-PEV	Coligação Democrática Unitária
AM	MARCO	CONFIANTE COM FERREIRA TORRES
AM	MDVNS	MARCO DE VERDADE NORBERTO SOARES

Legenda: CM – Câmara Municipal
AM – Assembleia Municipal

Câmara Municipal

e

Assembleia Municipal

ELEIÇÃO PARA AS AUTARQUIAS LOCAIS - 2009

Partido político ou Coligação

PSD - Marco de Canaveses

CONTA - RECEITAS DE CAMPANHA

ESTRUTURA LOCAL

Receitas	Detalhe	Valor		
		Real	Orçamento	Desvio
Subvenção estatal	Mapa M 6	0,00	0,00	0,00
Dotação da Sede de Campanha/ /Partido	Mapa M 7	103.217,29	95.850,00	7.367,29
Donativos e Produto de Angariação de Fundos	Mapa M 8	8.400,00	0,00	8.400,00
Total das Receitas		111.617,29	95.850,00	15.767,29



ELEIÇÃO PARA AS AUTARQUIAS LOCAIS - 2009

Partido político ou Coligação

PSD - Marco de Canavezes

CONTA - DESPESAS DE CAMPANHA

Despesas	Detalhe	Valor		
		Real	Orçamento	Desvio
Concepção da Campanha, Agências de Comunicação e Estudos de Mercado	Mapa M 9	1.050,00	1.526,56	-476,56
Propaganda, Comunicação Impressa e Digital	Mapa M 10	21.623,70	6.098,62	15.525,08
Estruturas, Cartazes e Telas	Mapa M 11	33.931,06	44.828,99	-10.897,93
Comícios e Espectáculos	Mapa M 12	29.430,47	2.106,65	27.323,82
Brindes e Outras Ofertas	Mapa M 13	14.277,00	15.648,68	-1.371,68
Custos Administrativos e Operacionais	Mapa M 14	11.286,56	25.640,50	-14.353,94
Outras Despesas Financeiras	Mapa M 15	18,50	0,00	18,50
Total das Despesas		111.617,29	95.850,00	15.767,29



ELEIÇÃO PARA AS AUTARQUIAS LOCAIS - 2009

Partido político ou Coligação

PSD - Marco de Canavezes

BALANÇO DE CAMPANHA reportado ao dia da prestação de contas

A preparar pelas Estruturas Central e Locais

Activo	Valor
Dívidas de Terceiros	
24. Estado (subvenção a receber)	0,00
25. Estruturas Central/Locais	33.648,34
26. Outros	0,00
27. Acréscimo de Proveitos	9.361,78
12. Disponibilidades	10.058,00
Total do Activo	53.068,12

Passivo	Valor
51. Fundos próprios	
Saldo final de campanha (positivo ou negativo) ✘	0,00
Dívidas a Terceiros	
22. Fornecedores	53.068,12
23. Instituições de Crédito	0,00
24. Estado	0,00
25.1. Partido/Estrutura Central	0,00
25.2. Estruturas Locais	0,00
26. Outros	0,00
27. Acréscimos de Custos	0,00
Total do Passivo	53.068,12

✘ Diferença entre Receitas e Despesas de Campanha





AUTÁRQUICAS 2009

PARTIDO SOCIALISTA

DISTRITO Porto

CONCELHO

Marco de Canaveses

CONTA - RECEITAS DE CAMPANHA

ESTRUTURA LOCAL

Receitas	Detalhe	Valor		
		Real	Orçamento	Desvio
Subvenção Estatal	Mapa M 6	32.458,50	35.100,00	2.641,50
Dotação Sede de Campanha / Partido	Mapa M 7	26.721,56	2.871,00	-23.850,56
Donativos e Produto de Angariação de Fundos	Mapa M 8	2.430,59	86.310,00	83.879,41
Total das Receitas		61.610,65	124.281,00	62.670,35

Mandatário financeiro:

Data:



AUTÁRQUICAS 2009

PARTIDO SOCIALISTA

DISTRITO Porto

CONCELHO

Marco de Canaveses

CONTA – DEPESAS DE CAMPANHA

ESTRUTURAS LOCAIS

Categoria	Detalhe	Valor		
		Real	Orçamento	Desvio
Concepção da Campanha, Agências de Comunicação e Estudos de Mercado	Mapa M 9	2.610,00	10.500,00	7.890,00
Propaganda, Comunicação Impressa e Digital	Mapa M 10	7.065,10	60.200,00	53.134,90
Estruturas , Cartazes e Telas	Mapa M 11	25.308,56	0,00	-25.308,56
Comícios e Espectáculos	Mapa M 12	8.983,93	14.900,00	5.916,07
Brindes e Outras Ofertas	Mapa M 13	8.321,04	23.500,00	15.178,96
Custos Administrativos e Operacionais	Mapa M 14	644,56	14.181,00	13.536,44
Outras Despesas Financeiras	Mapa M 15	46,87	0,00	-46,87
Total das Despesas		52.980,06	123.281,00	70.300,94

Mandatário financeiro:

Data:

Balancete de Centros de Custo por Concelho

Parâmetros:

Mês: 15	Distrito: 13	Concelhos: de 07 à 07	Ano: 2010
---------	--------------	-----------------------	-----------

Centro/Conta	Descrição	Débito	Crédito	Saldo
01113070	MARCO CANAVEZES	0,00 €	11.443,76 €	-11.443,76 €
76512	SUBVENCAO PUBLICA	0,00 €	11.443,76 €	-11.443,76 €
02113070	MARCO CANAVEZES	0,00 €	11.443,74 €	-11.443,74 €
654	IMPUTACAO DE RECEITAS	0,00 €	2.626,94 €	-2.626,94 €
76513	CONTRIBUICAO DO PCP	0,00 €	8.816,80 €	-8.816,80 €
35113070	MARCO CANAVEZES	396,17 €	0,00 €	396,17 €
653	IMPUTACAO DE CUSTOS	396,17 €	0,00 €	396,17 €
36113070	MARCO CANAVEZES	2.554,39 €	0,00 €	2.554,39 €
6223311165	OUTROS FOLHETOS IMPRESSOS	2.205,00 €	0,00 €	2.205,00 €
653	IMPUTACAO DE CUSTOS	349,39 €	0,00 €	349,39 €
37113070	MARCO CANAVEZES	2.364,33 €	0,00 €	2.364,33 €
6223311124	CARTAZES - 1.75 x 1.25	30,24 €	0,00 €	30,24 €
622331113	OUTROS CARTAZES / TELAS	1.524,00 €	0,00 €	1.524,00 €
62233111914	TELAS - 2.40 x 1.70	120,00 €	0,00 €	120,00 €
653	IMPUTACAO DE CUSTOS	690,09 €	0,00 €	690,09 €
38113070	MARCO CANAVEZES	350,53 €	0,00 €	350,53 €
653	IMPUTACAO DE CUSTOS	350,53 €	0,00 €	350,53 €
39113070	MARCO CANAVEZES	76,68 €	0,00 €	76,68 €
653	IMPUTACAO DE CUSTOS	76,68 €	0,00 €	76,68 €
40113070	MARCO CANAVEZES	5.701,64 €	0,00 €	5.701,64 €
62212	COMBUSTIVEIS	256,04 €	0,00 €	256,04 €
6221921	AUTOMOVEIS	250,01 €	0,00 €	250,01 €
622261	REFEICOES	224,00 €	0,00 €	224,00 €
622263	DESLOCACOES E ESTADIAS	691,80 €	0,00 €	691,80 €
622264	SALARIOS	3.477,53 €	0,00 €	3.477,53 €
62298	DESPESAS BANCARIAS	38,18 €	0,00 €	38,18 €
653	IMPUTACAO DE CUSTOS	764,08 €	0,00 €	764,08 €
Total global		11.443,74 €	22.887,50 €	-11.443,76 €

ELEIÇÃO PARA AS AUTARQUIAS LOCAIS - 2009



Grupo de Cidadãos Eleitores

A. H. C. F. T.



CONTA - DESPESAS DE CAMPANHA




Despesas	Detalhe	Valor		
		Real	Orçamento	Desvio
Concepção da Campanha, Agências de Comunicação e Estudos de Mercado	Mapa M 5		0,00	0,00
Propaganda, Comunicação Impressa e Digital	Mapa M 6	631,20	2.500,00	-1.868,80
Estruturas, Cartazes e Telas	Mapa M 7	16.176,00	12.500,00	3.676,00
Comícios e Espectáculos	Mapa M 8	5.100,00	5.000,00	100,00
Brindes e Outras Ofertas	Mapa M 9	19.015,15	20.000,00	-984,85
Custos Administrativos e Operacionais	Mapa M 10	0,00	0,00	0,00
Outras Despesas Financeiras	Mapa M 11	22,55	0,00	22,55
Total das Despesas		40.944,90	40.000,00	944,90

MARCO CONFIANTE COM FERREIRA TORRES		Exercício:	Moeda:	Unidade:
		2009	EUR	Euros
Demonstração dos Resultados Anual - Comparativa			Contribuinte: 508713323	
<i>Custos e perdas</i>		2009	2008	
Custo das mercadorias vendidas e das matérias consumidas				
<i>Mercadorias</i>	0,00		0,00	
<i>Matérias</i>	0,00	0,00	0,00	0,00
Fornecimentos e serviços externos.....		40.928,35		0,00
Custos com o pessoal				
<i>Remunerações</i>	0,00		0,00	
Encargos sociais:				
<i>Pensões</i>	0,00		0,00	
<i>Outros</i>	0,00	0,00	0,00	0,00
Amortizações do imobilizado corpóreo e incorpóreo	0,00		0,00	
Provisões.....	0,00	0,00	0,00	0,00
Impostos.....	0,00		0,00	
Outros custos e perdas operacionais.....	0,00	0,00	0,00	0,00
(A).....		40.928,35		0,00
Perdas em empresas do grupo e associadas.....		0,00		0,00
Amortizações e prov. de aplicações e investimentos financeiros	0,00		0,00	
Juros e custos similares:				
Relativos a empresas do grupo.....	0,00		0,00	
Outros.....	22,55	22,55	0,00	0,00
(C).....		40.950,90		0,00
Custos e perdas extraordinários.....		0,00		0,00
(E).....		40.950,90		0,00
Impostos sobre o rendimento do exercício.....		0,00		0,00
(G).....		40.950,90		0,00
Resultado líquido do exercício		-40.950,90		0,00
		0,00		0,00
<i>Proveitos e ganhos</i>				
Vendas:				
<i>Mercadorias</i>	0,00		0,00	
<i>Produtos</i>	0,00		0,00	
Prestações de serviços	0,00	0,00	0,00	0,00
Variação da produção		0,00		0,00
Trabalhos para a própria empresa		0,00		0,00
Proveitos suplementares	0,00		0,00	
Subsídios à exploração	0,00		0,00	
Outros proveitos e ganhos operacionais	0,00	0,00	0,00	0,00
(B).....		0,00		0,00
Ganhos em empresas do grupo associadas	0,00		0,00	
Rendimentos de participações de capital	0,00		0,00	
Rendimentos de títulos negociáveis e de outras aplicações fin....				
<i>Relativos a outras empresas do grupo</i>	0,00		0,00	
Outros	0,00		0,00	
Outros juros e proveitos similares:				
<i>Relativos a empresas do grupo</i>				
Outros	0,00	0,00	0,00	0,00
(D).....		0,00		0,00
Proveitos e ganhos extraordinários		0,00		0,00
(F).....		0,00		0,00
Resumo:				
Resultados operacionais : (B) - (A).....		-40.928,35		0,00
Resultados financeiros : (D - B) - (C - A).....		-22,55		0,00
Resultados correntes : (D) - (C).....		-40.950,90		0,00
Resultados antes de impostos : (F) - (E).....		-40.950,90		0,00
Resultado líquido do exercício : (F) - (G).....		-40.950,90		0,00
A Administração		Contabilidade - (c) Primavera BSS		
		O Técnico oficial de contas		

MARCO CONFIANTE COM FERREIRA TORRES		Exercício:	Moeda:	Unidade:
		2009	EUR	Euros
BALANÇO				
		Contribuinte:	508713323	Pág. 1/3
ACTIVO		2009		2008
Fixo:		AB	AP	AL
Imobilizações incorpóreas				
Despesas de instalação	0,00	0,00	0,00	0,00
Despesas de investigação e de desenvolvimento	0,00	0,00	0,00	0,00
Propriedade industrial e outros direitos	0,00	0,00	0,00	0,00
Trespases	0,00	0,00	0,00	0,00
Imobilizações em curso	0,00		0,00	0,00
Adiantamentos por conta de imobilizações incorpóreas	0,00		0,00	0,00
	0,00	0,00	0,00	0,00
Imobilizações corpóreas				
Terrenos e recursos naturais	0,00	0,00	0,00	0,00
Edifícios e outras construções	0,00	0,00	0,00	0,00
Equipamento básico	0,00	0,00	0,00	0,00
Equipamento de transporte	0,00	0,00	0,00	0,00
Ferramentas e utensílios	0,00	0,00	0,00	0,00
Equipamento administrativo	0,00	0,00	0,00	0,00
Taras e vasilhame	0,00	0,00	0,00	0,00
Outras imobilizações corpóreas	0,00	0,00	0,00	0,00
Imobilizações em curso	0,00		0,00	0,00
Adiantamentos por conta de imobilizações corpóreas	0,00		0,00	0,00
	0,00	0,00	0,00	0,00
Investimentos financeiros				
Partes de capital em empresas do grupo	0,00	0,00	0,00	0,00
Empréstimos a empresas do grupo	0,00	0,00	0,00	0,00
Partes de capital em empresas associadas	0,00	0,00	0,00	0,00
Empréstimos a empresas associadas	0,00	0,00	0,00	0,00
Títulos e outras aplicações financeiras	0,00	0,00	0,00	0,00
Outros empréstimos concedidos	0,00	0,00	0,00	0,00
Imobilizações em curso	0,00		0,00	0,00
Adiantamentos por conta de investimentos financeiros	0,00		0,00	0,00
	0,00	0,00	0,00	0,00
Contabilidade - (c) Primavera BSS				
A Administração/Gerência	O Técnico oficial de contas			
				
MARCO CONFIANTE COM FERREIRA TORRES		Exercício:	Moeda:	Unidade:
		2009	EUR	Euros
BALANÇO				
		Contribuinte:	508713323	Pág. 2/3
ACTIVO		2009		2008
Circulante:		AB	AP	AL
Existências				
Matérias primas, subsidiárias e de consumo	0,00	0,00	0,00	0,00
Produtos e trabalhos em curso	0,00	0,00	0,00	0,00
Subprodutos, desperdícios, resíduos e refugos	0,00	0,00	0,00	0,00
Produtos acabados e intermédios	0,00	0,00	0,00	0,00
Mercadorias	0,00	0,00	0,00	0,00
Adiantamentos por conta de compras	0,00		0,00	0,00
	0,00	0,00	0,00	0,00
Dívidas de terceiros - Médio e longo prazo (b)				
Dívidas de terceiros - Curto prazo				



Cientes, c/c	0,00		0,00	0,00
Cientes - Títulos a receber	0,00		0,00	0,00
Cientes de cobrança duvidosa	0,00	0,00	0,00	0,00
Empresas do grupo	0,00		0,00	0,00
Empresas participadas e participantes	0,00		0,00	0,00
Outros accionistas(sócios)	0,00		0,00	0,00
Adiantamento a fornecedores	0,00		0,00	0,00
Adiantamentos a fornecedores de imobilizado	0,00		0,00	0,00
Estado e outros entes públicos	0,00		0,00	0,00
Outros devedores	0,00		0,00	0,00
Subscritores de capital	0,00		0,00	0,00
	0,00	0,00	0,00	0,00
Títulos negociáveis:				
Acções em empresas do grupo	0,00	0,00	0,00	0,00
Obrigações e títulos de particip. em empresas do grupo	0,00	0,00	0,00	0,00
Acções em empresas associadas	0,00	0,00	0,00	0,00
Obrigações e tít. de particip. em empresas associadas	0,00	0,00	0,00	0,00
Outros títulos negociáveis	0,00	0,00	0,00	0,00
Outras aplicações de tesouraria	0,00	0,00	0,00	0,00
	0,00	0,00	0,00	0,00
Depósitos bancários e caixa:				
Depósitos bancários	577,45		577,45	0,00
Caixa	0,00		0,00	0,00
	577,45		577,45	0,00
Acréscimos e diferimentos				
Acréscimos e proveitos	0,00		0,00	0,00
Custos diferidos	0,00		0,00	0,00
Activos por imposto diferidos	0,00		0,00	0,00
	0,00		0,00	0,00
<i>Total de amortizações.....</i>		0,00		
<i>Total de provisões.....</i>		0,00		
<i>Total do activo.....</i>	577,45	0,00	577,45	0,00
Contabilidade - (c) Primavera BSS				
A Administração/Gerência		O Técnico oficial de contas	<i>mandatário</i>	
				
MARCO CONFIANTE COM FERREIRA TORRES				
BALANÇO				
		Exercício:	Moeda:	Unidade:
		2009	EUR	Euros
		Contribuinte:	508713323	Pág. 3/3
CAPITAL PRÓPRIO E PASSIVO		2009		2008

Capital próprio			
Capital		0,00	0,00
Acções (quotas) próprias - Valor nominal		0,00	0,00
Acções (quotas) próprias - Descontos e prémios		0,00	0,00
Prestações suplementares		0,00	0,00
Prémios de emissão de acções (quotas)		0,00	0,00
Ajustamento de partes de capital em filiais e associadas		0,00	0,00
Reservas de reavaliação		0,00	0,00
Reservas:			
Reservas legais		0,00	0,00
Reservas estatutárias		0,00	0,00
Reservas contratuais		0,00	0,00
Outras reservas		0,00	0,00
Resultados transitados		0,00	0,00
<i>Subtotal.....</i>		0,00	0,00
Resultado líquido do exercício		-40.950,90	0,00
Dividendos antecipados		0,00	0,00
<i>Total do capital próprio.....</i>		-40.950,90	0,00
Passivo			
Provisões para riscos e encargos			
Provisões para pensões		0,00	0,00
Provisões para impostos		0,00	0,00
Outras provisões para riscos e encargos		0,00	0,00
		0,00	0,00
Dívidas a terceiros - Médio e longo prazo (b)			
Dívidas a instituições de crédito		0,00	0,00
Outros accionistas (sócios)			
Fornecedores de imobilizado, c/c		0,00	0,00
Estado e outros entes públicos			
		0,00	0,00
Dívidas a terceiros - Curto prazo			
Empréstimos por obrigações:			
Convertíveis		0,00	0,00
Não convertíveis		0,00	0,00
Empréstimos por títulos de participação		0,00	0,00
Dívidas a instituições de crédito		0,00	0,00
Adiantamentos por conta de vendas		0,00	0,00
Fornecedores, c/c		38.783,95	0,00
Fornecedores - Facturas em recepção e conferência		0,00	0,00
Fornecedores - Títulos a pagar		0,00	0,00
Fornecedores de imobilizado - Títulos a pagar		0,00	0,00
Empresas do grupo		0,00	0,00
Empresas participadas e participantes		0,00	0,00
Outros accionistas (sócios)		0,00	0,00
Adiantamentos de clientes		0,00	0,00
Outros empréstimos obtidos		0,00	0,00
Fornecedores de imobilizado, c/c		0,00	0,00
Estado e outros entes públicos		0,00	0,00
Outros credores		2.744,40	0,00
		41.528,35	0,00
Acréscimos e diferimentos			
Acréscimos de custos		0,00	0,00
Proveitos diferidos		0,00	0,00
Passivos por impostos diferidos		0,00	0,00
		0,00	0,00
<i>Total do passivo.....</i>		41.528,35	0,00
<i>Total do capital próprio e do passivo.....</i>		577,45	0,00
A Administração/Gerência		Contabilidade - (c) Primavera BSS	
	O Técnico oficial de contas		

ELEIÇÃO PARA AS AUTARQUIAS LOCAIS - 2009

Grupo de Cidadãos Eleitores

MDVNS-MARCO DE VERDADE NORBERTO SOARES

CONTA - RECEITAS DE CAMPANHA

Receitas	Detalhe	Valor		
		Real	Orçamento	Desvio
Subvenção Estatal	Mapa M 1	0,00	20.000,00	-20.000,00
Contribuição de Partidos políticos	Mapa M 2	0,00	0,00	0,00
Donativos iniciais dos proponentes do GCE	Mapa M 3	4.000,00	3.500,00	500,00
Donativos e Produto de Angariação de Fundos	Mapa M 4	11.900,00	30.000,00	-18.100,00
Total das Receitas		15.900,00	53.500,00	-37.600,00

ELEIÇÃO PARA AS AUTARQUIAS LOCAIS - 2009

Grupo de Cidadãos Eleitores

MDVNS-MARCO DE VERDADE NORBERTO SOARES

CONTA - DESPESAS DE CAMPANHA

Despesas	Detalhe	Valor		
		Real	Orçamento	Desvio
Concepção da Campanha, Agências de Comunicação e Estudos de Mercado	Mapa M 5	0,00	0,00	0,00
Propaganda, Comunicação Impressa e Digital	Mapa M 6	7.068,60	0,00	7.068,60
Estruturas, Cartazes e Telas	Mapa M 7	14.653,04	25.000,00	-10.346,96
Comícios e Espectáculos	Mapa M 8	7.680,00	11.000,00	-3.320,00
Brindes e Outras Ofertas	Mapa M 9	6.767,92	12.500,00	-5.732,08
Custos Administrativos e Operacionais	Mapa M 10	5.015,00	4.500,00	515,00
Outras Despesas Financeiras	Mapa M 11	26,80	500,00	-473,20
Total das Despesas		41.211,36	53.500,00	-12.288,64

ELEIÇÃO PARA AS AUTARQUIAS LOCAIS - 2009

Grupo de Cidadãos Eleitores

MDVNS-MARCO DE VERDADE NORBERTO SOARES

BALANÇO DE CAMPANHA
reportado ao dia do envio das contas

Activo	Valor
Dívidas de Terceiros	
24. Estado (Subvenção a receber) - <i>Previsão</i>	11.600,00
12. Disponibilidades	76,01
Total do Activo	11.676,01

Passivo	Valor
51. Fundos próprios	
Saldo final de campanha (positivo ou negativo)✕	-12.914,03
Dívidas a Terceiros	
22. Fornecedores	24.590,04
23. Instituições de Crédito	0,00
26. Outros	0,00
Total do Passivo	11.676,01

✕ Diferença entre Receitas e Despesas de Campanha

Assembleias de Freguesia

Candidaturas à **Assembleia de Freguesia** de

ALPENDURADA E MATOS

Município de

MARCO DE CANAVESES

Distrito de

PORTO

Partidos Políticos:

PPD/PSD

Partido Social Democrata

PS

Partido Socialista

Coligações de Partidos Políticos:

PCP-PEV

Coligação Democrática Unitária

Grupos de Cidadãos Eleitores:

ANTUNES

POR ALPENDURADA E MATOS

MAM

MOVIMENTO POR ALPENDORADA E MATOS

ANTUNES

POR ALPENDURADA E MATOS

NÃO PRESTOU CONTAS

ELEIÇÃO PARA AS AUTARQUIAS LOCAIS - 2009

Grupo de Cidadãos Eleitores

M.A.M-Movimento por Alpendurada e Matos**CONTA - RECEITAS DE CAMPANHA**

Receitas	Detalhe	Valor		
		Real	Orçamento	Desvio
Subvenção Estatal	Mapa M 1	0,00	0,00	0,00
Contribuição de Partidos políticos	Mapa M 2	0,00	0,00	0,00
Donativos iniciais dos proponentes do GCE	Mapa M 3	340.16	340.16	0,00
Donativos e Produto de Angariação de Fundos	Mapa M 4	0,00	0,00	0,00
Total das Receitas		340.16	340.16	0,00

ELEIÇÃO PARA AS AUTARQUIAS LOCAIS - 2009

Grupo de Cidadãos Eleitores

M.A.M-Movimento por Alpendurada e Matos

CONTA - DESPESAS DE CAMPANHA

Despesas	Detalhe	Valor		
		Real	Orçamento	Desvio
Concepção da Campanha, Agências de Comunicação e Estudos de Mercado	Mapa M 5	0,00	0,00	0,00
Propaganda, Comunicação Impressa e Digital	Mapa M 6	24.00	0,00	#VALOR!
Estruturas, Cartazes e Telas	Mapa M 7	288.00	0,00	0,00
Comícios e Espectáculos	Mapa M 8	0,00	0,00	0,00
Brindes e Outras Ofertas	Mapa M 9	0,00	0,00	0,00
Custos Administrativos e Operacionais	Mapa M 10	28.16	0,00	#VALOR!
Outras Despesas Financeiras	Mapa M 11	0,00	0,00	0,00
Total das Despesas		340.16	0,00	#VALOR!

Candidaturas à **Assembleia de Freguesia** de

ARIZ

Município de

MARCO DE CANAVESES

Distrito de

PORTO

Partidos Políticos:

PPD/PSD

Partido Social Democrata

PS

Partido Socialista

Coligações de Partidos Políticos:

Grupos de Cidadãos Eleitores:

MARCO

CONFIANTE COM FERREIRA TORRES

Candidaturas à **Assembleia de Freguesia** de

AVESSADAS

Município de

MARCO DE CANAVESES

Distrito de

PORTO

Partidos Políticos:

PPD/PSD	Partido Social Democrata
PS	Partido Socialista

Coligações de Partidos Políticos:

PCP-PEV	Coligação Democrática Unitária
---------	--------------------------------

Grupos de Cidadãos Eleitores:

MARCO	CONFIANTE COM FERREIRA TORRES
ACLET	AVESSADAS COM LISURA E TRANSPARÊNCIA

ELEIÇÃO PARA AS AUTARQUIAS LOCAIS - 2009

Grupo de Cidadãos Eleitores

ACLET - Aversadas Com Lisura e Transparência

CONTA - RECEITAS DE CAMPANHA

Receitas	Detalhe	Valor		
		Real	Orçamento	Desvio
Subvenção Estatal	Mapa M 1	0,00	0,00	0,00
Contribuição de Partidos políticos	Mapa M 2	0,00	0,00	0,00
Donativos iniciais dos proponen-				0,00
tes do GCE	Mapa M 3	100,00	300,00	-200,00
Donativos e Produto de				
Angariação de Fundos	Mapa M 4	0,00	200,00	-200,00
Total das Receitas		100,00	500,00	-400,00

Samuel António Silva Fernandes

ELEIÇÃO PARA AS AUTARQUIAS LOCAIS - 2009

Grupo de Cidadãos Eleitores

ACLET - Aversadas Com Lisura e Transparência**CONTA - DESPESAS DE CAMPANHA**

Despesas	Detalhe	Valor		
		Real	Orçamento	Desvio
Concepção da Campanha, Agências de Comunicação e Estudos de Mercado	Mapa M 5	0,00	0,00	0,00
Propaganda, Comunicação Impressa e Digital	Mapa M 6	72,00	100,00	-28,00
Estruturas, Cartazes e Telas	Mapa M 7	0,00	0,00	0,00
Comícios e Espectáculos	Mapa M 8	0,00		0,00
Brindes e Outras Ofertas	Mapa M 9	0,00	0,00	0,00
Custos Administrativos e Operacionais	Mapa M 10	0,00	0,00	0,00
Outras Despesas Financeiras	Mapa M 11	0,00	0,00	0,00
			0,00	
Total das Despesas		72,00	100,00	-28,00

António Silva Mendes

ELEIÇÃO PARA AS AUTARQUIAS LOCAIS - 2009

Grupo de Cidadãos Eleitores

ACLET - Aversadas Com Lisura e Transparência

BALANÇO DE CAMPANHA reportado ao dia das eleições

Activo	Valor
Dívidas de Terceiros	
24. Estado (Subvenção a receber)	0,00
12. Disponibilidades	100,00
Total do Activo	100,00

Passivo	Valor
51. Fundos próprios	
Saldo final de campanha (positivo ou negativo)✕	28,00
Dívidas a Terceiros	
22. Fornecedores	72,00
23. Instituições de Crédito	0,00
26. Outros	0,00
Total do Passivo	100,00

✕ Diferença entre Receitas e Despesas de Campanha

Manuel António Silva Mendes

Candidaturas à **Assembleia de Freguesia** de

BANHO E CARVALHOSA

Município de

MARCO DE CANAVESES

Distrito de

PORTO

Partidos Políticos:

PPD/PSD	Partido Social Democrata
PS	Partido Socialista

Coligações de Partidos Políticos:

PCP-PEV	Coligação Democrática Unitária
---------	--------------------------------

Grupos de Cidadãos Eleitores:

MARCO	CONFIANTE COM FERREIRA TORRES
-------	-------------------------------

Candidaturas à **Assembleia de Freguesia** de

CONSTANCE

Município de

MARCO DE CANAVESES

Distrito de

PORTO

Partidos Políticos:

PPD/PSD

Partido Social Democrata

PS

Partido Socialista

Coligações de Partidos Políticos:

PCP-PEV

Coligação Democrática Unitária

Grupos de Cidadãos Eleitores:

Candidaturas à **Assembleia de Freguesia** de

FAVÕES

Município de

MARCO DE CANAVESES

Distrito de

PORTO

Partidos Políticos:

PPD/PSD

Partido Social Democrata

Coligações de Partidos Políticos:

Grupos de Cidadãos Eleitores:

MARCO

CONFIANTE COM FERREIRA TORRES

Candidaturas à **Assembleia de Freguesia** de

FOLHADA

Município de

MARCO DE CANAVESES

Distrito de

PORTO

Partidos Políticos:

PPD/PSD

Partido Social Democrata

PS

Partido Socialista

Coligações de Partidos Políticos:

Grupos de Cidadãos Eleitores:

MARCO

CONFIANTE COM FERREIRA TORRES

Candidaturas à **Assembleia de Freguesia** de

FORNOS

Município de

MARCO DE CANAVESES

Distrito de

PORTO

Partidos Políticos:

PPD/PSD

Partido Social Democrata

PS

Partido Socialista

Coligações de Partidos Políticos:

PCP-PEV

Coligação Democrática Unitária

Grupos de Cidadãos Eleitores:

MARCO

CONFIANTE COM FERREIRA TORRES

Candidaturas à **Assembleia de Freguesia** de

FREIXO

Município de

MARCO DE CANAVESES

Distrito de

PORTO

Partidos Políticos:

PPD/PSD

Partido Social Democrata

PS

Partido Socialista

Coligações de Partidos Políticos:

PCP-PEV

Coligação Democrática Unitária

Grupos de Cidadãos Eleitores:

MARCO

CONFIANTE COM FERREIRA TORRES

Candidaturas à **Assembleia de Freguesia** de

MAGRELOS

Município de

MARCO DE CANAVESES

Distrito de

PORTO

Partidos Políticos:

PPD/PSD

Partido Social Democrata

PS

Partido Socialista

Coligações de Partidos Políticos:

Grupos de Cidadãos Eleitores:

MARCO

CONFIANTE COM FERREIRA TORRES

MMV

MOVIMENTO MAGRELOS DE VERDADE

MMV

MOVIMENTO MAGRELOS DE VERDADE

NÃO PRESTOU CONTAS

Candidaturas à **Assembleia de Freguesia** de

MANHUNCELOS

Município de

MARCO DE CANAVESES

Distrito de

PORTO

Partidos Políticos:

PPD/PSD

Partido Social Democrata

PS

Partido Socialista

Coligações de Partidos Políticos:

Grupos de Cidadãos Eleitores:

MARCO

CONFIANTE COM FERREIRA TORRES

Candidaturas à **Assembleia de Freguesia** de

MAURELES

Município de

MARCO DE CANAVESES

Distrito de

PORTO

Partidos Políticos:

PPD/PSD

Partido Social Democrata

Coligações de Partidos Políticos:

Grupos de Cidadãos Eleitores:

MARCO

CONFIANTE COM FERREIRA TORRES

Candidaturas à **Assembleia de Freguesia** de

PAÇOS DE GAIOLO

Município de

MARCO DE CANAVESES

Distrito de

PORTO

Partidos Políticos:

PPD/PSD

Partido Social Democrata

Coligações de Partidos Políticos:

Grupos de Cidadãos Eleitores:

MARCO

CONFIANTE COM FERREIRA TORRES

PDGDV

PAÇOS DE GAIOLO DE VERDADE

REPÚBLICA DE ALGARVE	
CONTAS E FINANCIAMENTO POLÍTICO	
Magisto de Entradas	
4030/10	data 07-07

1) Livro (as fotocópias tá má!)
 foi a conta não foi encerrada
 (ainda)

2) Armando auditor em

ELEIÇÃO PARA AS AUTARQUIAS LOCAIS - 2009

TRP/10

Grupo de Cidadãos Eleitores

PDGDV - PAÇOS DE GAIOLO DE VERDADE

CONTA - RECEITAS DE CAMPANHA

Receitas	Detalhe	Valor		
		Real	Orçamento	Desvio
Subvenção Estatal	Mapa M 1	0,00	0,00	0,00
Contribuição de Partidos políticos	Mapa M 2	0,00	0,00	0,00
Donativos iniciais dos proponentes do GCE	Mapa M 3	400,00	500,00	-100,00
Donativos e produto de angariação de Fundos	Mapa M 4	0,00	250,00	-250,00
Total das Receitas		400,00	750,00	-350,00

Soalhães, 04 de Janeiro de 2010

O Mandatário Financeiro

Patrícia Sofia de Sousa Caetano

Patrícia Sofia de Sousa Caetano

ELEIÇÃO PARA AS AUTARQUIAS LOCAIS - 2009

Grupo de Cidadãos Eleitores


PDGDV - PACOS DE GAIOLO DE VERDADE

CONTA - DESPESAS DE CAMPANHA

Despesas	Detalhe	Valor		
		Real	Orçamento	Desvio
Concepção da Campanha, Agências de Comunicação e Estudos de Mercado	Mapa M 5	0,00	0,00	0,00
Propaganda, Comunicação Impressa e Digital	Mapa M 6	0,00	0,00	0,00
Estruturas, Cartazes e Telas	Mapa M 7	294,00	400,00	-106,00
Comícios e Espectáculos	Mapa M 8	0,00	0,00	0,00
Brindes e Outras Ofertas	Mapa M 9	0,00	0,00	0,00
Custos Administrativos e Operacionais	Mapa M 10	106,00	350,00	-244,00
Outras Despesas Financeiras	Mapa M 11	0,00		0,00
Total das Despesas		400,00	750,00	-350,00

Soalhães, 04 de Janeiro de 2010

O Mandatário Financeiro



Patricia Sofia de Sousa Caetano

ELEIÇÃO PARA AS AUTARQUIAS LOCAIS - 2009

Grupo de Cidadãos Eleitores

PDGDV - PAÇOS DE GAIOLO DE VERDADE

BALANÇO DE CAMPANHA reportado ao dia das eleições

Activo	Valor
Dívidas de Terceiros	
24. Estado (Subvenção a receber)	0,00
12. Disponibilidades	0,00
Total do Activo	0,00

Passivo	Valor
51. Fundos próprios	
Saldo final de campanha (positivo ou negativo)✕	0,00
Dívidas a Terceiros	
22. Fornecedores	0,00
23. Instituições de Crédito	0,00
26. Outros	0,00
Total do Passivo	0,00

✕ Diferença entre Receitas e Despesas de Campanha

Soalhães, 04 de Janeiro de 2010

O Mandatário Financeiro



Patricia Sofia de Sousa Caetano

Candidaturas à **Assembleia de Freguesia** de

PAREDES DE VIADORES

Município de

MARCO DE CANAVESES

Distrito de

PORTO

Partidos Políticos:

PPD/PSD

Partido Social Democrata

PS

Partido Socialista

Coligações de Partidos Políticos:

Grupos de Cidadãos Eleitores:

UPV

UNIDOS POR PAREDES DE VIADORES

ELEIÇÃO PARA AS AUTARQUIAS LOCAIS - 2009

Grupo de Cidadãos Eleitores


UPV - Unidos por Paredes de Viadores

CONTA - RECEITAS DE CAMPANHA

Receitas	Detalhe	Valor		
		Real	Orçamento	Desvio
Subvenção Estatal	Mapa M 1	0,00	0,00	0,00
Contribuição de Partidos políticos	Mapa M 2	0,00	0,00	0,00
Donativos iniciais dos proponentes do GCE	Mapa M 3	596,00	300,00	296,00
Donativos e produto de angariação de Fundos	Mapa M 4	0,00	200,00	-200,00
Total das Receitas		596,00	500,00	96,00

Paredes de Viadores, 08 de Março de 2010

O Mandatário Financeiro



ELEIÇÃO PARA AS AUTARQUIAS LOCAIS - 2009

Grupo de Cidadãos Eleitores


UPV - Unidos por Paredes de Viadores

CONTA - DESPESAS DE CAMPANHA

Despesas	Detalhe	Valor		
		Real	Orçamento	Desvio
Concepção da Campanha, Agências de Comunicação e Estudos de Mercado	Mapa M 5	0,00	0,00	0,00
Propaganda, Comunicação Impressa e Digital	Mapa M 6	42,00	0,00	42,00
Estruturas, Cartazes e Telas	Mapa M 7	72,00	400,00	-328,00
Comícios e Espectáculos	Mapa M 8	0,00	0,00	0,00
Brindes e Outras Ofertas	Mapa M 9	282,00	0,00	282,00
Custos Administrativos e Operacionais	Mapa M 10	89,14	100,00	-10,86
Outras Despesas Financeiras	Mapa M 11	0,00	0,00	0,00
Total das Despesas		485,14	500,00	-14,86

Paredes de Viadores, 08 de Março de 2010

O Mandatário Financeiro



ELEIÇÃO PARA AS AUTARQUIAS LOCAIS - 2009

Grupo de Cidadãos Eleitores

UPV - Unidos por Paredes de Viadores

BALANÇO DE CAMPANHA reportado ao dia das eleições

Activo	Valor
Dívidas de Terceiros	
24. Estado (Subvenção a receber)	0,00
12. Disponibilidades	0,00
Total do Activo	0,00

Passivo	Valor
51. Fundos próprios	
Saldo final de campanha (positivo ou negativo)ª	110,86
Dívidas a Terceiros	
22. Fornecedores	0,00
23. Instituições de Crédito	0,00
26. Outros	0,00
Total do Passivo	110,86

ª Diferença entre Receitas e Despesas de Campanha

Paredes de Viadores, 08 de Março de 2010

O Mandatário Financeiro

Américo Manuel José dos Santos

Candidaturas à **Assembleia de Freguesia** de

PENHA LONGA

Município de

MARCO DE CANAVESES

Distrito de

PORTO

Partidos Políticos:

PPD/PSD	Partido Social Democrata
PS	Partido Socialista

Coligações de Partidos Políticos:

PCP-PEV	Coligação Democrática Unitária
---------	--------------------------------

Grupos de Cidadãos Eleitores:

MARCO	CONFIANTE COM FERREIRA TORRES
MIP	MOVIMENTO INDEPENDENTE DE PENHALONGA

ELEIÇÃO PARA AS AUTARQUIAS LOCAIS - 2009

Grupo de Cidadãos Eleitores

MIP - MOVIMENTO INDEPENDENTE DE PENHALONGA

CONTA - RECEITAS DE CAMPANHA

Receitas	Detalhe	Valor		
		Real	Orcamento	Desvio
Subvenção Estatal	Mapa M 1	0,00	0,00	0,00
Contribuição de Partidos políticos	Mapa M 2	0,00	0,00	0,00
Donativos Iniciais dos proponentes do GCE	Mapa M 3	1.250,00	1.250,00	0,00
Donativos e produto de angariação de Fundos	Mapa M 4	0,00	0,00	0,00
Total das Receitas		1.250,00	1.250,00	0,00

Penhalonga, 06 de Janeiro de 2010

O Mandatário Financeiro



Manuel António Teixeira da Silva

TRIBUNAL CONSTITUCIONAL
 AUTORIDADE DAS CONTAS E FINANCIAMENTOS POLITICOS
 Recibo de Entradas
 n.º 4032/10 data 07-01

ELEIÇÃO PARA AS AUTARQUIAS LOCAIS - 2009

Grupo de Cidadãos Eleitores

MIP - MOVIMENTO INDEPENDENTE DE PENHALONGA

CONTA - DESPESAS DE CAMPANHA

Despesas	Detalle	Valor		
		Real	Orçamento	Desvio
Concepção da Campanha, Agências de Comunicação e Estudos de Mercado	Mapa M 5	0,00	0,00	0,00
Propaganda, Comunicação Impressa e Digital	Mapa M 6	279,00	150,00	129,00
Estruturas, Cartazes e Telas	Mapa M 7	552,00	552,00	0,00
Comícios e Espectáculos	Mapa M 8	0,00	0,00	0,00
Brindes e Outras Ofertas	Mapa M 9	228,00	148,00	80,00
Gastos Administrativos e Operacionais	Mapa M 10	102,00	100,00	2,00
Outras Despesas Financeiras	Mapa M 11	67,46	300,00	-232,54
Total das Despesas		1.228,46	1.250,00	-21,54

Penhalonga, 06 de Janeiro de 2010

O Mandatário Financeiro



Manuel António Teixeira de Silva

ELEIÇÃO PARA AS AUTARQUIAS LOCAIS - 2009

Grupo de Cidadãos Eleitores **MIP - Movimento Independente de Penhalonga**


BALANÇO DE CAMPANHA reportado ao dia das eleições

Activo	Valor
Dívidas de Terceiros	
24. Estado (Subvenção a receber)	0,00
12. Disponibilidades	0,00
Total do Activo	0,00

Passivo	Valor
51. Fundos próprios	
Saldo final de campanha (positivo ou negativo)	21,54 €
Dívidas a Terceiros	
22. Fornecedores	0,00
23. Instituições de Crédito	0,00
26. Outros	
Total do Passivo	21,54 €

Penhalonga, 06 de Janeiro de 2010

O Mandatário Financeiro



Manuel António Teixeira da Silva

Candidaturas à **Assembleia de Freguesia** de

RIO DE GALINHAS

Município de

MARCO DE CANAVESES

Distrito de

PORTO

Partidos Políticos:

PPD/PSD	Partido Social Democrata
PS	Partido Socialista

Coligações de Partidos Políticos:

PCP-PEV	Coligação Democrática Unitária
---------	--------------------------------

Grupos de Cidadãos Eleitores:

MARCO	CONFIANTE COM FERREIRA TORRES
NARG	NÓS ACREDITAMOS EM RIO DE GALINHAS

ELEIÇÃO PARA AS AUTARQUIAS LOCAIS - 2009

Grupo de Cidadãos Eleitores

NARG

CONTA - RECEITAS DE CAMPANHA

Receitas	Detalhe	Valor		
		Real	Orçamento	Desvio
Subvenção Estatal	Mapa M 1	0,00	0,00	0,00
Contribuição de Partidos políticos	Mapa M 2	0,00	0,00	0,00
Donativos iniciais dos proponentes do GCE				0,00
Donativos e Produto de	Mapa M 3	1.280,00	1.600,00	-320,00
Angariação de Fundos	Mapa M 4	330,00	300,00	30,00
				0,00
Total das Receitas		1.610,00	1.900,00	-290,00

ELEIÇÃO PARA AS AUTARQUIAS LOCAIS - 2009

Grupo de Cidadãos Eleitores

NARG

CONTA - DESPESAS DE CAMPANHA

Despesas	Detalle	Valor		
		Real	Orçamento	Desvio
Concepção da Campanha, Agências de Comunicação e Estudos de Mercado	Mapa M 5	0,00	0,00	0,00
Propaganda, Comunicação Impressa e Digital	Mapa M 6	285,12	225,00	60,12
Estruturas, Cartazes e Telas	Mapa M 7	528,00	700,00	-172,00
Comícios e Espectáculos	Mapa M 8	662,32	650,00	12,32
Brindes e Outras Ofertas	Mapa M 9	126,00	225,00	-99,00
Custos Administrativos e Operacionais	Mapa M 10	0,00	0,00	0,00
Outras Despesas Financeiras	Mapa M 11	0,30	100,00	-99,70
Total das Despesas		1.601,74	1.900,00	-298,26

ELEIÇÃO PARA AS AUTARQUIAS LOCAIS - 2009

Grupo de Cidadãos Eleitores

NARG

BALANÇO DE CAMPANHA
reportado ao dia das eleições

Activo	Valor
Dívidas de Terceiros	
24. Estado (Subvenção a receber)	0,00
12. Disponibilidades	8,26
Total do Activo	8,26

Passivo	Valor
51. Fundos próprios	
Saldo final de campanha (positivo ou negativo)✕	8,26
Dívidas a Terceiros	
22. Fornecedores	0,00
23. Instituições de Crédito	0,00
26. Outros	0,00
Total do Passivo	8,26

✕ Diferença entre Receitas e Despesas de Campanha

Candidaturas à **Assembleia de Freguesia** de

ROSEM

Município de

MARCO DE CANAVESES

Distrito de

PORTO

Partidos Políticos:

PPD/PSD

Partido Social Democrata

Coligações de Partidos Políticos:

PCP-PEV

Coligação Democrática Unitária

Grupos de Cidadãos Eleitores:

MARCO

CONFIANTE COM FERREIRA TORRES

Candidaturas à **Assembleia de Freguesia** de

SANDE

Município de

MARCO DE CANAVESES

Distrito de

PORTO

Partidos Políticos:

PPD/PSD

Partido Social Democrata

PS

Partido Socialista

Coligações de Partidos Políticos:

PCP-PEV

Coligação Democrática Unitária

Grupos de Cidadãos Eleitores:

SDV

SANDE DE VERDADE

ELEIÇÃO PARA AS AUTARQUIAS LOCAIS - 2009

Grupo de Cidadãos Eleitores

SDV - SANDE DE VERDADE

CONTA - RECEITAS DE CAMPANHA

Receitas	Detalle	Valor		
		Real	Orçamento	Desvio
Subvenção Estatal	Mapa M 1	0,00	0,00	0,00
Contribuição de Partidos políticos	Mapa M 2	0,00	0,00	0,00
Donativos iniciais dos proponentes do GCE	Mapa M 3	780,00	700,00	80,00
Donativos e produto de angariação de Fundos	Mapa M 4	0,00	450,00	-450,00
Total das Receitas		780,00	1.150,00	-370,00

Sande, 10 de Março de 2010

O Mandatário Financeiro

Adão AGOSTINHO MARQUES COUTO

ADÃO AGOSTINHO MARQUES COUTO

ELEIÇÃO PARA AS AUTARQUIAS LOCAIS - 2009

Grupo de Cidadãos Eleitores

SDV - SANDE DE VERDADE

CONTA - DESPESAS DE CAMPANHA

Despesas	Detalhe	Valor		
		Real	Orcamento	Desvio
Concepção da Campanha, Agências de Comunicação e Estudos de Mercado	Mapa M 5	0,00	0,00	0,00
Propaganda, Comunicação Impressa e Digital	Mapa M 6	135,00	150,00	-15,00
Estruturas, Cartazes e Telas	Mapa M 7	321,34	400,00	-78,66
Comícios e Espectáculos	Mapa M 8	0,00	100,00	-100,00
Brindes e Outras Ofertas	Mapa M 9	180,00	400,00	-220,00
Custos Administrativos e Operacionais	Mapa M 10	89,00	100,00	-11,00
Outras Despesas Financeiras	Mapa M 11	0,00	0,00	0,00
Total das Despesas		725,34	1.150,00	-424,66

Sande, 10 de Março de 2010

O Mandatário Financeiro

Adão AGOSTINHO MARQUES COUTO

ADÃO AGOSTINHO MARQUES COUTO

ELEIÇÃO PARA AS AUTARQUIAS LOCAIS - 2009

Grupo de Cidadãos Eleitores

SDV - SANDE DE VERDADE

BALANÇO DE CAMPANHA
reportado ao dia das eleições

Activo	Valor
Dívidas de Terceiros	
24. Estado (Subvenção a receber)	0,00
12. Disponibilidades	0,00
Total do Activo	0,00

Passivo	Valor
51. Fundos próprios	
Saldo final de campanha (positivo ou negativo)*	54,66
Dívidas a Terceiros	
22. Fornecedores	0,00
23. Instituições de Crédito	0,00
26. Outros	0,00
Total do Passivo	54,66

* Diferença entre Receitas e Despesas de Campanha

Sande, 10 de Março de 2010

O Mandatário Financeiro

Adão ABOZIMMO MANUEL EOUTU

Candidaturas à **Assembleia de Freguesia** de

SANTO ISIDORO

Município de

MARCO DE CANAVESES

Distrito de

PORTO

Partidos Políticos:

PS Partido Socialista

Coligações de Partidos Políticos:

PCP-PEV Coligação Democrática Unitária

Grupos de Cidadãos Eleitores:

TODOS TODOS POR SANTO ISIDORO

ELEIÇÃO PARA AS AUTARQUIAS LOCAIS - 2009

Grupo de Cidadãos Eleitores

TODOS - Todos por Santo Isidoro

CONTA - RECEITAS DE CAMPANHA

Receitas	Detalhe	Valor		
		Real	Orçamento	Desvio
Subvenção Estatal	Mapa M 1	0,00	0,00	0,00
Contribuição de Partidos políticos	Mapa M 2	0,00	0,00	0,00
Donativos iniciais dos proponentes do GCE	Mapa M 3	526,68	650,00	-123,32
Donativos e produto de angariação de Fundos	Mapa M 4	0,00	0,00	0,00
Total das Receitas		526,68	650,00	-123,32

Santo Isidoro, 04 de Janeiro de 2010

O Mandatário Financeiro

Augusto de Sousa Marques
Augusto de Sousa Marques

ELEIÇÃO PARA AS AUTARQUIAS LOCAIS - 2009

Grupo de Cidadãos Eleitores

TODOS - Todos por Santo Isidoro

CONTA - DESPESAS DE CAMPANHA

Despesas	Detalhe	Valor		
		Real	Orçamento	Desvio
Concepção da Campanha, Agências de Comunicação e Estudos de Mercado	Mapa M 5	0,00	0,00	0,00
Propaganda, Comunicação Impressa e Digital	Mapa M 6	0,00	0,00	0,00
Estruturas, Cartazes e Telas	Mapa M 7	306,00	100,00	206,00
Comícios e Espectáculos	Mapa M 8	0,00	200,00	-200,00
Brindes e Outras Ofertas	Mapa M 9	216,00	278,00	-62,00
Custos Administrativos e Operacionais	Mapa M 10	0,00	72,00	-72,00
Outras Despesas Financeiras	Mapa M 11	4,68	0,00	4,68
Total das Despesas		526,68	650,00	-123,32

Santo Isidoro, 04 de Janeiro de 2010

O Mandatário Financeiro

Augusto de Sousa Marques
Augusto de Sousa Marques

ELEIÇÃO PARA AS AUTARQUIAS LOCAIS - 2009

Grupo de Cidadãos Eleitores

TODOS - Todos por Santo Isidoro

BALANÇO DE CAMPANHA reportado ao dia das eleições

Activo	Valor
Dívidas de Terceiros	
24. Estado (Subvenção a receber)	0,00
12. Disponibilidades	0,00
Total do Activo	0,00

Passivo	Valor
51. Fundos próprios	
Saldo final de campanha (positivo ou negativo)⌘	0,00
Dívidas a Terceiros	
22. Fornecedores	0,00
23. Instituições de Crédito	0,00
26. Outros	0,00
Total do Passivo	0,00

⌘ Diferença entre Receitas e Despesas de Campanha

Santo Isidoro, 04 de Janeiro de 2010

O Mandatário Financeiro

Augusto de Sousa Marques

Augusto de Sousa Marques

Candidaturas à **Assembleia de Freguesia** de

SÃO LOURENÇO DO DOURO

Município de

MARCO DE CANAVESES

Distrito de

PORTO

Partidos Políticos:

PPD/PSD

Partido Social Democrata

Coligações de Partidos Políticos:

Grupos de Cidadãos Eleitores:

MARCO

CONFIANTE COM FERREIRA TORRES

SLISP

SÃO LOURENÇO INDEPENDENTE SOARES PEREIRA

ELEIÇÃO PARA AS AUTARQUIAS LOCAIS - 2009

Grupo de Cidadãos Eleitores

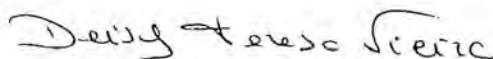
SLISP S. Lourenço Independente Soares Pereira

CONTA - RECEITAS DE CAMPANHA

Receitas	Detalhe	Valor		
		Real	Orçamento	Desvio
Subvenção Estatal	Mapa M 1	0,00	0,00	0,00
Contribuição de Partidos políticos	Mapa M 2	0,00	0,00	0,00
Donativos iniciais dos proponentes do GCE	Mapa M 3	800,00	1.075,00	-275,00
Donativos e produto de angariação de Fundos	Mapa M 4	0,00	0,00	0,00
Total das Receitas		800,00	1.075,00	-275,00

S. Lourenço Independente Soares Pereira

A Mandatária Financeira



Delsy Teresa Vieira

ELEIÇÃO PARA AS AUTARQUIAS LOCAIS - 2009

Grupo de Cidadãos Eleitores


SLISP- SÃO LOURENÇO INDEPENDENTE SOARES PEREIRA

CONTA - DESPESAS DE CAMPANHA

Despesas	Detalhe	Valor		
		Real	Orçamento	Desvio
Concepção da Campanha, Agências de Comunicação e Estudos de Mercado	Mapa M 5	0,00	0,00	0,00
Propaganda, Comunicação Impressa e Digital	Mapa M 6	0,00	0,00	0,00
Estruturas, Cartazes e Telas	Mapa M 7	115,20	300,00	-184,80
Comícios e Espectáculos	Mapa M 8	0,00	100,00	-100,00
Brindes e Outras Ofertas	Mapa M 9	468,00	0,00	468,00
Custos Administrativos e Operacionais	Mapa M 10	74,68	75,00	-0,32
Outras Despesas Financeiras	Mapa M 11	0,00	600,00	-600,00
Total das Despesas		657,88	1.075,00	-417,12

S. Lourenço do Douro, 7 de Janeiro de 2010

A Mandatária Financeira



Delsy Teresa Vieira

ELEIÇÃO PARA AS AUTARQUIAS LOCAIS - 2009

Grupo de Cidadãos Eleitores- SLISP - SÃO LOURENÇO INDEPENDENTE SOARES PEREIRA

BALANÇO DE CAMPANHA reportado ao dia das eleições

Activo	Valor
Dívidas de Terceiros	
24. Estado (Subvenção a receber)	0,00
12. Disponibilidades	142,12
Total do Activo	142,12

Passivo	Valor
51. Fundos próprios	
Saldo final de campanha (positivo ou negativo)✕	0,00
Dívidas a Terceiros	
22. Fornecedores	0,00
23. Instituições de Crédito	0,00
26. Outros	0,00
Total do Passivo	0,00

✕ Diferença entre Receitas e Despesas de Campanha

S. Lourenço do Douro, 7 de Janeiro de 2010

A Mandatária Financeira

Delsy Teresa Vieira

Delsy Teresa Vieira

Candidaturas à **Assembleia de Freguesia** de

SÃO NICOLAU

Município de

MARCO DE CANAVESES

Distrito de

PORTO

Partidos Políticos:

PPD/PSD

Partido Social Democrata

PS

Partido Socialista

Coligações de Partidos Políticos:

PCP-PEV

Coligação Democrática Unitária

Grupos de Cidadãos Eleitores:

LIDSN

LISTA INDEPENDENTE SÃO NICOLAU

ELEIÇÃO PARA AS AUTARQUIAS LOCAIS - 2009

Grupo de Cidadãos Eleitores

LIDSN - Lista Independente de São Nicolau**CONTA - RECEITAS DE CAMPANHA**

Receltas	Detalle	Valor		
		Real	Orçamento	Desvio
Subvenção Estatal	Mapa M 1	0,00	0,00	0,00
Contribuição de Partidos políticos	Mapa M 2	0,00	0,00	0,00
Donativos iniciais dos proponentes do GCE	Mapa M 3	1.300,00	1.000,00	300,00
Donativos e produto de angariação de Fundos	Mapa M 4	0,00	574,00	-574,00
Total das Receitas		1.300,00	1.574,00	-274,00

São Nicolau, 6 de Janeiro de 2010

O Mandatário Financeiro

Fernando Alberto da Silva Oliveira

ELEIÇÃO PARA AS AUTARQUIAS LOCAIS - 2009

Grupo de Cidadãos Eleitores

LIDSN - Lista Independente de São Nicolau

CONTA - DESPESAS DE CAMPANHA

Despesas	Detalhe	Valor		
		Real	Orçamento	Desvio
Concepção da Campanha, Agências de Comunicação e Estudos de Mercado	Mapa M 5	0,00	0,00	0,00
Propaganda, Comunicação Impressa e Digital	Mapa M 6	0,00	0,00	0,00
Estruturas, Cartazes e Telas	Mapa M 7	1.044,80	840,00	204,80
Comícios e Espectáculos	Mapa M 8	0,00	0,00	0,00
Brindes e Outras Ofertas	Mapa M 9	216,00	0,00	216,00
Custos Administrativos e Operacionais	Mapa M 10	111,20	75,00	36,20
Outras Despesas Financeiras	Mapa M 11	0,00	1.073,00	-1.073,00
Total das Despesas		1.372,00	1.988,00	-616,00

São Nicolau, 6 de Janeiro de 2010

O Mandatário Financeiro

Fernando Alberto da Silva Oliveira

ELEIÇÃO PARA AS AUTARQUIAS LOCAIS - 2009

LIDSN - Lista Independente de São N

BALANÇO DE CAMPANHA reportado ao dia das eleições

Activo	Valor
Dívidas de Terceiros	
24. Estado (Subvenção a receber)	0,00
12. Disponibilidades	0,00
Total do Activo	0,00

Passivo	Valor
51. Fundos próprios	
Saldo final de campanha (positivo ou negativo)¤	0,00
Dívidas a Terceiros	
22. Fornecedores	0,00
23. Instituições de Crédito	0,00
26. Outros	0,00
Total do Passivo	0,00

¤ Diferença entre Receitas e Despesas de Campanha

São Nicolau, 6 de Janeiro de 2010

O Mandatário Financeiro

Fernando Oliveira

Candidaturas à **Assembleia de Freguesia** de

SOALHÃES

Município de

MARCO DE CANAVESES

Distrito de

PORTO

Partidos Políticos:

PPD/PSD	Partido Social Democrata
PS	Partido Socialista

Coligações de Partidos Políticos:

PCP-PEV	Coligação Democrática Unitária
---------	--------------------------------

Grupos de Cidadãos Eleitores:

MARCO	CONFIANTE COM FERREIRA TORRES
LIS	LISTA INDEPENDENTE DE SOALHÃES

ELEIÇÃO PARA AS AUTARQUIAS LOCAIS - 2009

Grupo de Cidadãos Eleitores

LIS - Lista Independente de Soalhães

CONTA - RECEITAS DE CAMPANHA

Receltas	Detalle	Valor		
		Real	Orçamento	Désvio
Subvenção Estatal	Mapa M 1	0,00	0,00	0,00
Contribuição de Partidos políticos	Mapa M 2	0,00	0,00	0,00
Donativos iniciais dos proponentes do GCE	Mapa M 3	170,00	400,00	-230,00
Donativos e produto de angariação de Fundos	Mapa M 4	0,00	350,00	-350,00
Total das Receitas		170,00	750,00	-580,00

Soalhães, 08 de Janeiro de 2010

O Mandatário Financeiro



Hugo Eduardo Jesus dos Santos Minhoto

ELEIÇÃO PARA AS AUTARQUIAS LOCAIS - 2009

Grupo de Cidadãos Eleitores


LIS - Lista Independente de Soalhães

CONTA - DESPESAS DE CAMPANHA

Despesas	Detalle	Valor		
		Real	Orçamento	Desvio
Concepção da Campanha, Agências de Comunicação e Estudos de Mercado	Mapa M 5	0,00	0,00	0,00
Propaganda, Comunicação Impressa e Digital	Mapa M 6	0,00	0,00	0,00
Estruturas, Cartazes e Telas	Mapa M 7	63,90	350,00	-286,10
Comícios e Espectáculos	Mapa M 8	0,00	0,00	0,00
Brindes e Outras Ofertas	Mapa M 9	0,00	0,00	0,00
Custos Administrativos e Operacionais	Mapa M 10	28,99	50,00	-21,01
Outras Despesas Financeiras	Mapa M 11	0,00	350,00	-350,00
Total das Despesas		92,89	750,00	-657,11

Soalhães, 08 de Janeiro de 2010

O Mandatário Financeiro



Hugo Eduardo Jesus dos Santos Minhoto

ELEIÇÃO PARA AS AUTARQUIAS LOCAIS - 2009

Grupo de Cidadãos Eleitores

LIS - Lista Independente de Soalhães

BALANÇO DE CAMPANHA
reportado ao dia das eleições

Activo	Valor
Dívidas de Terceiros	
24. Estado (Subvenção a receber)	0,00
12. Disponibilidades	0,00
Total do Activo	0,00

Passivo	Valor
51. Fundos próprios	
Saldo final de campanha (positivo ou negativo)⌘	77,11
Dívidas a Terceiros	
22. Fornecedores	0,00
23. Instituições de Crédito	0,00
26. Outros	0,00
Total do Passivo	77,11

⌘ Diferença entre Receitas e Despesas de Campanha

Soalhães, 08 de Janeiro de 2010

O Mandatário Financeiro



Hugo Eduardo Jesus dos Santos Minhoto

Candidaturas à **Assembleia de Freguesia** de

SOBRETÂMEGA

Município de

MARCO DE CANAVESES

Distrito de

PORTO

Partidos Políticos:

PPD/PSD	Partido Social Democrata
PS	Partido Socialista

Coligações de Partidos Políticos:

PCP-PEV	Coligação Democrática Unitária
---------	--------------------------------

Grupos de Cidadãos Eleitores:

MARCO	CONFIANTE COM FERREIRA TORRES
-------	-------------------------------

Candidaturas à **Assembleia de Freguesia** de

TABUADO

Município de

MARCO DE CANAVESES

Distrito de

PORTO

Partidos Políticos:

PPD/PSD

Partido Social Democrata

PS

Partido Socialista

Coligações de Partidos Políticos:

Grupos de Cidadãos Eleitores:

MARCO

CONFIANTE COM FERREIRA TORRES

UPT

UNIDOS POR TABUADO

UPT

UNIDOS POR TABUADO

NÃO PRESTOU CONTAS

Candidaturas à **Assembleia de Freguesia** de

TORRÃO

Município de

MARCO DE CANAVESES

Distrito de

PORTO

Partidos Políticos:

PPD/PSD

Partido Social Democrata

Coligações de Partidos Políticos:

Grupos de Cidadãos Eleitores:

MARCO

CONFIANTE COM FERREIRA TORRES

TPTM

TODOS POR UM TORRÃO MELHOR

ELEIÇÃO PARA AS AUTARQUIAS LOCAIS – 2009

Concelho: MARCO DE CANAVESES

ASSEMBLEIA DE FREGUESIA DO TORRÃO

Grupo de Cidadãos Eleitores: TODOS POR UM TORRÃO MELHOR – TPTM

Apresentação de contas da campanha eleitoral

RECEITA	VALOR
Receita própria	824,50
TOTAL	824,50

DESPESA	VALOR
Anúncio institucional	20,00
Abertura do Apartado	27,00
Informail em A4	244,50
Lona Impressão Digital	72,00
Serviços de Correios	31,50
TOTAL	395,00

Torrão, 11 de Março de 2010

A Mandatária: Paula Marisa de Almeida Ferreira Monteiro.

Candidaturas à **Assembleia de Freguesia** de

TOUTOSA

Município de

MARCO DE CANAVESES

Distrito de

PORTO

Partidos Políticos:

PPD/PSD

Partido Social Democrata

PS

Partido Socialista

Coligações de Partidos Políticos:

PCP-PEV

Coligação Democrática Unitária

Grupos de Cidadãos Eleitores:

Candidaturas à **Assembleia de Freguesia** de

TUIAS

Município de

MARCO DE CANAVESES

Distrito de

PORTO

Partidos Políticos:

PPD/PSD	Partido Social Democrata
PS	Partido Socialista

Coligações de Partidos Políticos:

PCP-PEV	Coligação Democrática Unitária
---------	--------------------------------

Grupos de Cidadãos Eleitores:

MARCO	CONFIANTE COM FERREIRA TORRES
TDI	TUIAS DIFERENTE E INDEPENDENTE

ELEIÇÃO PARA AS AUTARQUIAS LOCAIS - 2009

Grupo de Cidadãos Eleitores

TDI - Tuías Diferente e Independente

CONTA - RECEITAS DE CAMPANHA

Receitas	Detalhe	Valor		
		Real	Orçamento	Desvio
Subvenção Estatal	Mapa M 1	0,00	0,00	0,00
Contribuição de Partidos políticos	Mapa M 2	0,00	0,00	0,00
Donativos iniciais dos proponentes do GCE	Mapa M 3	995,66	750,00	245,66
Donativos e produto de angariação de Fundos	Mapa M 4	0,00	1.550,00	-1.550,00
Total das Receitas		995,66	2.300,00	-1.304,34

Tuías, 04 de Janeiro de 2010

O Mandatário Financeiro



José Luís Loureiro da Silva

ELEIÇÃO PARA AS AUTARQUIAS LOCAIS - 2009

Grupo de Cidadãos Eleitores

TDI - Tuías Diferente e Independente

CONTA - DESPESAS DE CAMPANHA

Despesas	Detalle	Valor		
		Real	Orçamento	Desvio
Concepção da Campanha, Agências de Comunicação e Estudos de Mercado	Mapa M 5	0,00	0,00	0,00
Propaganda, Comunicação Impressa e Digital	Mapa M 6	420,00	350,00	70,00
Estruturas, Cartazes e Telas	Mapa M 7	391,00	1.500,00	-1.109,00
Comícios e Espectáculos	Mapa M 8	0,00	0,00	0,00
Brindes e Outras Ofertas	Mapa M 9	180,00	0,00	180,00
Custos Administrativos e Operacionais	Mapa M 10	4,66	100,00	-95,34
Outras Despesas Financeiras	Mapa M 11	0,00	350,00	-350,00
Total das Despesas		995,66	2.300,00	-1.304,34

Tuías, 04 de Janeiro de 2010

O Mandatário Financeiro



José Luís Loureiro da Silva

ELEIÇÃO PARA AS AUTARQUIAS LOCAIS - 2009

Grupo de Cidadãos Eleitores

TDI - Tuías Diferente e Independente

BALANÇO DE CAMPANHA reportado ao dia das eleições

Activo	Valor
Dívidas de Terceiros	
24. Estado (Subvenção a receber)	0,00
12. Disponibilidades	0,00
Total do Activo	0,00

Passivo	Valor
51. Fundos próprios	
Saldo final de campanha (positivo ou negativo)✕	0,00
Dívidas a Terceiros	
22. Fornecedores	0,00
23. Instituições de Crédito	0,00
26. Outros	0,00
Total do Passivo	0,00

✕ Diferença entre Receitas e Despesas de Campanha

Tuías, 04 de Janeiro de 2010

O Mandatário Financeiro


 José Luis Loureiro da Silva

Candidaturas à **Assembleia de Freguesia** de

VÁRZEA DO DOURO

Município de

MARCO DE CANAVESES

Distrito de

PORTO

Partidos Políticos:

Coligações de Partidos Políticos:

PCP-PEV

Coligação Democrática Unitária

Grupos de Cidadãos Eleitores:

MARCO

CONFIANTE COM FERREIRA TORRES

VEM

VÁRZEA EM MOVIMENTO

VEM

VÁRZEA EM MOVIMENTO

NÃO PRESTOU CONTAS

Candidaturas à **Assembleia de Freguesia** de

VÁRZEA DA OVELHA E ALIVIADA

Município de

MARCO DE CANAVESES

Distrito de

PORTO

Partidos Políticos:

PPD/PSD

Partido Social Democrata

PS

Partido Socialista

Coligações de Partidos Políticos:

PCP-PEV

Coligação Democrática Unitária

Grupos de Cidadãos Eleitores:

MARCO

CONFIANTE COM FERREIRA TORRES

Candidaturas à **Assembleia de Freguesia** de

VILA BOA DO BISPO

Município de

MARCO DE CANAVESES

Distrito de

PORTO

Partidos Políticos:

PPD/PSD

Partido Social Democrata

PS

Partido Socialista

Coligações de Partidos Políticos:

PCP-PEV

Coligação Democrática Unitária

Grupos de Cidadãos Eleitores:

Candidaturas à **Assembleia de Freguesia** de

VILA BOA DE QUIRES

Município de

MARCO DE CANAVESES

Distrito de

PORTO

Partidos Políticos:

PPD/PSD	Partido Social Democrata
PS	Partido Socialista

Coligações de Partidos Políticos:

PCP-PEV	Coligação Democrática Unitária
---------	--------------------------------

Grupos de Cidadãos Eleitores:

MVC	MOVIMENTO VILABONENSES CONFIANTES
-----	-----------------------------------

MVC

MOVIMENTO VILABONENSES CONFIANTES

NÃO PRESTOU CONTAS