

# **DISTRITO DO PORTO**

As Contas dos Partidos Políticos, Coligações e dos Grupos de Cidadãos Eleitores candidatos aos Municípios deste Distrito a seguir inseridas respeitam às candidaturas aos Órgãos Autárquicos Locais – Câmara e Assembleia Municipais e às Assembleias de Freguesia.

As contas das candidaturas apenas a um Órgão ou todas as candidaturas somente às Assembleias de Freguesia estarão identificadas por separador específico.

## MATOSINHOS

CM	B.E.	Bloco de Esquerda	
CM	PPM	Partido Popular Monárquico	
CM	PS	Partido Socialista	
CM	PCP-PEV	Coligação Democrática Unitária	
CM	PPD/PSD.CDS-PP	Partido Social Democrata. Partido Popular	MATOSINHOS MERECE MELHOR
CM	nmms	NARCISO MIRANDA MATOSINHOS SEMPRE	
AM	B.E.	Bloco de Esquerda	
AM	PS	Partido Socialista	
AM	PCP-PEV	Coligação Democrática Unitária	
AM	PPD/PSD.CDS-PP	Partido Social Democrata. Partido Popular	MATOSINHOS MERECE MELHOR
AM	nmms	NARCISO MIRANDA MATOSINHOS SEMPRE	

Legenda: CM – Câmara Municipal  
AM – Assembleia Municipal

**Câmara Municipal**

**e**

**Assembleia Municipal**

ELEIÇÃO PARA AS AUTARQUIAS LOCAIS - 2009

ANEXO Vi

**BLOCO DE ESQUERDA**

CONTA - RECEITAS DA CAMPANHA

ESTRUTURA LOCAL

**MATOSINHOS**

Receitas	Detalhe	Valor			
		Real	Receitas imputadas	Orçamento	Desvio
Subvenção Estatal	Mapa M 6	0,00	12.775,87	17.856,50	-5.080,64
Dotação da sede de Campanha/Partido	Mapa M 7	6.400,00	8.160,49	1.646,10	12.914,39
Donativos Produto Angariação Fundos	Mapa M 8	630,00	7,78	1.524,54	-886,76
<b>Total das Receitas</b>		<b>7.030,00</b>	<b>20.944,14</b>	<b>21.027,14</b>	<b>6.947,00</b>

ELEIÇÃO PARA AS AUTARQUIAS LOCAIS - 2009

ANEXO VII

**BLOCO DE ESQUERDA**

CONTA - DESPESAS DA CAMPANHA

**MATOSINHOS**

Despesas	Detalhe	Valor			
		Real	Despesas imputadas	Orçamento	Desvio
Concepção da Campanha, Agências comunica e estudos merc	Mapa M 9	0,00	0,00	157,06	-157,06
Propaganda, Comunicação Impressa e Digital	Mapa M 10	258,30	1.080,09	9.228,35	-7.889,96
Estruturas, Cartazes e Telas	Mapa M 11	1.231,91	8.333,52	2.933,13	6.632,30
Comícios e Espectáculos	Mapa M 12	1.110,00	75,60	6.026,37	-4.840,77
Brindes e Outras Ofertas	Mapa M 13	0,00	0,00	39,26	-39,26
Custos Administrativos e Operacionais	Mapa M 14	3.251,65	1.982,03	2.603,72	2.629,97
Outras Despesas Financeiras	Mapa M 15	27,11	105,24	39,26	93,09
<b>Total das Despesas</b>		<b>5.878,97</b>	<b>11.576,49</b>	<b>21.027,14</b>	<b>-3.571,69</b>

ELEIÇÃO PARA AS AUTARQUIAS LOCAIS - 2009

11-10-2009

Bloco de Esquerda

**BALANCO DE CAMPANHA**  
**Matosinhos**

Codigo contás			
C	Poc		Valor
		<b>Activo</b>	
		Dividas de terceiros:	
	24	Estado - Iva Restituicao	191,00
	26	Estruturas Centrais /Locais	
	12	Disponibilidades	3.122,38
	27	Acrescimos e diferimentos.....	
		Total do activo.....	3.313,38

Codigo contás			
C	Poc		Valor
		<b>Passivo</b>	
	51	Fundos Próprios	
		Saldo final da campanha	1.151,03
		Dividas a terceiros:	
	22	Fornecedores	900,00
	23	Instituições de crédito	
	268	Partido/Estrutura Central	
	268	Estruturas Locais	1.262,35
	27	Outros	
		Total do Passivo .....	3.313,38

Data: 2009/10/11



## AUTÁRQUICAS 2009

## PARTIDO SOCIALISTA

DISTRITO Porto

CONCELHO

Matosinhos

## CONTA - RECEITAS DE CAMPANHA

## ESTRUTURA LOCAL

Receitas	Detalhe	Valor		
		Real	Orçamento	Desvio
Subvenção Estatal	Mapa M 6	155.109,96	180.000,00	24.890,04
Dotação Sede de Campanha / Partido	Mapa M 7	106.017,07	8.613,00	-97.404,07
Donativos e Produto de Angariação de Fundos	Mapa M 8	88.502,60	55.000,00	-33.502,60
<b>Total das Receitas</b>		<b>349.629,63</b>	<b>243.613,00</b>	<b>-106.016,63</b>

Mandatário financeiro:

\_\_\_\_\_

Data:

\_\_\_\_\_



AUTÁRQUICAS 2009

PARTIDO SOCIALISTA

DISTRITO Porto

CONCELHO

Matosinhos

## CONTA – DEPESAS DE CAMPANHA

## ESTRUTURAS LOCAIS

Categoria	Detalhe	Valor		
		Real	Orçamento	Desvio
Concepção da Campanha, Agências de Comunicação e Estudos de Mercado	Mapa M 9	34.066,00	59.500,00	25.434,00
Propaganda, Comunicação Impressa e Digital	Mapa M 10	54.679,01	64.000,00	9.320,99
Estruturas , Cartazes e Telas	Mapa M 11	67.244,53	0,00	-67.244,53
Comícios e Espectáculos	Mapa M 12	110.335,52	73.000,00	-37.335,52
Brindes e Outras Ofertas	Mapa M 13	28.456,56	33.500,00	5.043,44
Custos Administrativos e Operacionais	Mapa M 14	7.476,21	13.613,00	6.136,79
Outras Despesas Financeiras	Mapa M 15	723,37	0,00	-723,37
<b>Total das Despesas</b>		<b>302.981,20</b>	<b>243.613,00</b>	<b>-59.368,20</b>

Mandatário financeiro:

\_\_\_\_\_

Data:

\_\_\_\_\_



## Balancete de Centros de Custo por Concelho

## Parâmetros:

Mês: 15	Distrito: 13	Concelhos: de 08 à 08	Ano: 2010
---------	--------------	-----------------------	-----------

Centro/Conta	Descrição	Débito	Crédito	Saldo
01113080	MATOSINHOS	0,00 €	41.825,45 €	-41.825,45 €
76512	SUBVENCAO PUBLICA	0,00 €	41.825,45 €	-41.825,45 €
02113080	MATOSINHOS	0,00 €	63.942,58 €	-63.942,58 €
654	IMPUTACAO DE RECEITAS	0,00 €	5.327,10 €	-5.327,10 €
76513	CONTRIBUICAO DO PCP	0,00 €	58.615,48 €	-58.615,48 €
35113080	MATOSINHOS	396,17 €	0,00 €	396,17 €
653	IMPUTACAO DE CUSTOS	396,17 €	0,00 €	396,17 €
36113080	MATOSINHOS	10.255,37 €	0,00 €	10.255,37 €
622196	OUTRAS RENDAS E ALUGUERES	480,00 €	0,00 €	480,00 €
622226	COMUNICACOES - OUTROS	25,48 €	0,00 €	25,48 €
6223311124	CARTAZES - 1.75 x 1.25	66,24 €	0,00 €	66,24 €
6223311129	CARTAZES - 2.40 x 1.70	108,00 €	0,00 €	108,00 €
6223311115	FOLHETOS / DESDOBRAVEIS	5.485,20 €	0,00 €	5.485,20 €
6223311165	OUTROS FOLHETOS IMPRESSOS	3.441,72 €	0,00 €	3.441,72 €
653	IMPUTACAO DE CUSTOS	648,73 €	0,00 €	648,73 €
37113080	MATOSINHOS	14.162,75 €	0,00 €	14.162,75 €
62219282	4 x 3	6.300,00 €	0,00 €	6.300,00 €
6223311121	CARTAZES - 8 x 3	276,00 €	0,00 €	276,00 €
6223311122	CARTAZES - 4 x 3	720,00 €	0,00 €	720,00 €
6223311124	CARTAZES - 1.75 x 1.25	462,00 €	0,00 €	462,00 €
6223311129	CARTAZES - 2.40 x 1.70	3.552,00 €	0,00 €	3.552,00 €
62233113	OUTROS	470,64 €	0,00 €	470,64 €
653	IMPUTACAO DE CUSTOS	2.382,11 €	0,00 €	2.382,11 €
38113080	MATOSINHOS	33.991,07 €	0,00 €	33.991,07 €
622226	COMUNICACOES - OUTROS	25,48 €	0,00 €	25,48 €
62229131	PROFISSIONAIS DE ESPECTACULOS - ARTISTAS	33.000,00 €	0,00 €	33.000,00 €
62229132130801	GUSTAVO RIVERO SACADURA CABRAL	450,00 €	0,00 €	450,00 €
653	IMPUTACAO DE CUSTOS	515,59 €	0,00 €	515,59 €
39113080	MATOSINHOS	129,24 €	0,00 €	129,24 €
653	IMPUTACAO DE CUSTOS	129,24 €	0,00 €	129,24 €
40113080	MATOSINHOS	5.007,98 €	0,00 €	5.007,98 €
62212	COMBUSTIVEIS	64,70 €	0,00 €	64,70 €
6221921	AUTOMOVEIS	210,56 €	0,00 €	210,56 €
622261	REFEICOES	735,00 €	0,00 €	735,00 €
622263	DESLOCACOES E ESTADIAS	1.869,00 €	0,00 €	1.869,00 €
622264	SALARIOS	822,36 €	0,00 €	822,36 €
62298	DESPESAS BANCARIAS	51,10 €	0,00 €	51,10 €
653	IMPUTACAO DE CUSTOS	1.255,26 €	0,00 €	1.255,26 €
Total global		<b>63.942,58 €</b>	<b>105.768,03 €</b>	<b>-41.825,45 €</b>

**ELEIÇÃO PARA AS AUTARQUIAS LOCAIS - 2009**

Partido político ou Coligação

PSD-PPD/CDS-PP Matosinhos**CONTA - RECEITAS DE CAMPANHA****ESTRUTURA LOCAL**

Receitas	Detalhe	Valor		
		Real	Orçamento	Desvio
Subvenção estatal	Mapa M 6	0,00	0,00	0,00
Dotação da Sede de Campanha/ /Partido	Mapa M 7	203.527,04	287.550,00	-84.022,96
Donativos e Produto de Angariação de Fundos	Mapa M 8	5.000,00	0,00	5.000,00
<b>Total das Receitas</b>		<b>208.527,04</b>	<b>287.550,00</b>	<b>-79.022,96</b>



## ELEIÇÃO PARA AS AUTARQUIAS LOCAIS - 2009

Partido político ou Coligação

PSD-PPD/CDS-PP Matosinhos

## CONTA - DESPESAS DE CAMPANHA

Despesas	Detalhe	Valor		
		Real	Orçamento	Desvio
Concepção da Campanha, Agências de Comunicação e Estudos de Mercado	Mapa M 9	18.708,00	4.579,67	14.128,33
Propaganda, Comunicação Impressa e Digital	Mapa M 10	53.891,07	18.295,86	35.595,21
Estruturas, Cartazes e Telas	Mapa M 11	78.051,00	134.486,97	-56.435,97
Comícios e Espectáculos	Mapa M 12	28.059,83	6.319,95	21.739,88
Brindes e Outras Ofertas	Mapa M 13	14.453,20	46.946,03	-32.492,83
Custos Administrativos e Operacionais	Mapa M 14	15.325,10	76.921,51	-61.596,41
Outras Despesas Financeiras	Mapa M 15	38,84	0,00	38,84
<b>Total das Despesas</b>		<b>208.527,04</b>	<b>287.550,00</b>	<b>-79.022,96</b>



**ELEIÇÃO PARA AS AUTARQUIAS LOCAIS - 2009**

Partido político ou Coligação

PSD-PPD/CDS-PP  
Matosinhos**BALANÇO DE CAMPANHA**  
reportado ao dia das eleições**A preparar pelas Estruturas Central e Locais**

Activo	Valor
<b>Dívidas de Terceiros</b>	
24. Estado (subvenção a receber)	0,00
25. Estruturas Central/Locais	42.762,03
26. Outros	0,00
27. Acréscimo de Proveitos	64.944,17
12. Disponibilidades	26.870,37
<b>Total do Activo</b>	<b>134.576,57</b>

Passivo	Valor
<b>51. Fundos próprios</b>	
Saldo final de campanha (positivo ou negativo) <span style="color: red;">✘</span>	0,00
<b>Dívidas a Terceiros</b>	
22. Fornecedores	126.954,95
23. Instituições de Crédito	0,00
24. Estado	15,00
25.1. Partido/Estrutura Central	0,00
25.2. Estruturas Locais	0,00
26. Outros	0,00
27. Acréscimos de Custos	7.606,62
<b>Total do Passivo</b>	<b>134.576,57</b>

✘ Diferença entre Receitas e Despesas de Campanha



ELEIÇÃO PARA AS AUTARQUIAS LOCAIS - 2009

Grupo de Cidadãos Eleitores :

NARCISO MIRANDA MATOSINHOS SEMPRE

CONTA - RECEITAS DE CAMPANHA

Receitas	Detalhe	Valor		
		Real	Orçamento	Desvio
Subvenção Estatal	Mapa M 1 *	153.235,40 €	120.000,00 €	33.235,40 €
Contribuição de Partidos políticos	Mapa M 2	0,00 €	0,00 €	0,00 €
Donativos iniciais dos proponentes do GCE	Mapa M 3	34,00 €	34,00 €	0,00 €
Donativos (Pecuniários e em Espécie) e Produto de Angariação de Fundos	Mapa M4 / M4a	104.835,00 €	130.000,00 €	-25.165,00 €
<b>Total das Receitas</b>		<b>258.104,40 €</b>	<b>250.034,00 €</b>	<b>8.070,40 €</b>




## ELEIÇÃO PARA AS AUTARQUIAS LOCAIS - 2009

Grupo de Cidadãos Eleitores :

**NARCISO MIRANDA MATOSINHOS SEMPRE**

## CONTA - DESPESAS DE CAMPANHA

Despesas	Detalhe	Valor		
		Real	Orçamento	Desvio
Concepção da Campanha, Agências de Comunicação e Estudos de Mercado	Mapa M 5	20.500,00 €	15.000,00 €	5.500,00 €
Propaganda, Comunicação Impressa e Digital	Mapa M 6	23.355,15 €	15.000,00 €	8.355,15 €
Estruturas, Cartazes e Telas	Mapa M 7	99.230,64 €	100.000,00 €	-769,36 €
Comícios e Espectáculos	Mapa M 8	21.458,00 €	25.000,00 €	-3.542,00 €
Brindes e Outras Ofertas	Mapa M 9	34.173,84 €	50.000,00 €	-15.826,16 €
Custos Administrativos e Operacionais	Mapa M 10	66.092,10 €	25.034,00 €	41.058,10 €
Outras Despesas Financeiras	Mapa M 11	599,85 €	20.000,00 €	-19.400,15 €
<b>Total das Despesas</b>		<b>265.409,58 €</b>	<b>250.034,00 €</b>	<b>15.375,58 €</b>



PORTO Matosinhos




**ELEIÇÃO PARA AS AUTARQUIAS LOCAIS - 2009****Grupo de Cidadãos Eleitores : NARCISO MIRANDA MATOSINHOS SEMPRE****BALANÇO DE CAMPANHA**

reportado ao dia das eleições

Activo	Valor
<b>Dívidas de Terceiros</b>	
24. Estado (Subvenção a receber) - Cfr. Anexo X2	153.235,40 €
12. Disponibilidades	943,34 €
<b>Total do Activo</b>	<b>154.178,74 €</b>

Passivo	Valor
<b>51. Fundos próprios</b>	
Saldo final de campanha (positivo ou negativo) <sup>⌘</sup>	-7.305,18 €
<b>Dívidas a Terceiros</b>	
22. Fornecedores - Cfr. Anexo X1	161.483,92 €
23. Instituições de Crédito	0,00 €
26. Outros	0,00 €
<b>Total do Passivo</b>	<b>154.178,74 €</b>

⌘ Diferença entre Receitas e Despesas de Campanha



## **Câmara Municipal**



PPM

Partido Popular Monárquico

**NÃO PRESTOU CONTAS**

## **Assembleias de Freguesia**

Candidaturas à **Assembleia de Freguesia** de

**CUSTÓIAS**

Município de

**MATOSINHOS**

Distrito de

**PORTO**

### **Partidos Políticos:**

B.E.	Bloco de Esquerda
PS	Partido Socialista

### **Coligações de Partidos Políticos:**

PCP-PEV	Coligação Democrática Unitária	
PPD/PSD.CDS-PP	Partido Social Democrata. Partido Popular	MATOSINHOS MERECE MELHOR

### **Grupos de Cidadãos Eleitores:**

nmms	NARCISO MIRANDA MATOSINHOS SEMPRE
------	-----------------------------------

Candidaturas à **Assembleia de Freguesia** de

**GUIFÕES**

Município de

**MATOSINHOS**

Distrito de

**PORTO**

### **Partidos Políticos:**

B.E.	Bloco de Esquerda
PS	Partido Socialista

### **Coligações de Partidos Políticos:**

PCP-PEV	Coligação Democrática Unitária	
PPD/PSD.CDS-PP	Partido Social Democrata. Partido Popular	MATOSINHOS MERECE MELHOR

### **Grupos de Cidadãos Eleitores:**

nmms	NARCISO MIRANDA MATOSINHOS SEMPRE
------	-----------------------------------

Candidaturas à **Assembleia de Freguesia** de

**LAVRA**

Município de

**MATOSINHOS**

Distrito de

**PORTO**

### **Partidos Políticos:**

B.E.	Bloco de Esquerda
PS	Partido Socialista

### **Coligações de Partidos Políticos:**

PCP-PEV	Coligação Democrática Unitária	
PPD/PSD.CDS-PP	Partido Social Democrata. Partido Popular	MATOSINHOS MERECE MELHOR

### **Grupos de Cidadãos Eleitores:**

nmms	NARCISO MIRANDA MATOSINHOS SEMPRE
------	-----------------------------------

Candidaturas à **Assembleia de Freguesia** de

**LEÇA DO BALIO**

Município de

**MATOSINHOS**

Distrito de

**PORTO**

### **Partidos Políticos:**

B.E.	Bloco de Esquerda
PS	Partido Socialista

### **Coligações de Partidos Políticos:**

PCP-PEV	Coligação Democrática Unitária	
PPD/PSD.CDS-PP	Partido Social Democrata. Partido Popular	MATOSINHOS MERECE MELHOR

### **Grupos de Cidadãos Eleitores:**

nmms	NARCISO MIRANDA MATOSINHOS SEMPRE
------	-----------------------------------

Candidaturas à **Assembleia de Freguesia** de

**LEÇA DA PALMEIRA**

Município de

**MATOSINHOS**

Distrito de

**PORTO**

### **Partidos Políticos:**

B.E.	Bloco de Esquerda
PS	Partido Socialista

### **Coligações de Partidos Políticos:**

PCP-PEV	Coligação Democrática Unitária	
PPD/PSD.CDS-PP	Partido Social Democrata. Partido Popular	MATOSINHOS MERECE MELHOR

### **Grupos de Cidadãos Eleitores:**

nmms	NARCISO MIRANDA MATOSINHOS SEMPRE
------	-----------------------------------

Candidaturas à **Assembleia de Freguesia** de

**MATOSINHOS**

Município de

**MATOSINHOS**

Distrito de

**PORTO**

### **Partidos Políticos:**

B.E.	Bloco de Esquerda
PS	Partido Socialista

### **Coligações de Partidos Políticos:**

PCP-PEV	Coligação Democrática Unitária	
PPD/PSD.CDS-PP	Partido Social Democrata. Partido Popular	MATOSINHOS MERECE MELHOR

### **Grupos de Cidadãos Eleitores:**

nmms	NARCISO MIRANDA MATOSINHOS SEMPRE
------	-----------------------------------



Candidaturas à **Assembleia de Freguesia** de

**PERAFITA**

Município de

**MATOSINHOS**

Distrito de

**PORTO**

### **Partidos Políticos:**

B.E.	Bloco de Esquerda
PS	Partido Socialista

### **Coligações de Partidos Políticos:**

PCP-PEV	Coligação Democrática Unitária	
PPD/PSD.CDS-PP	Partido Social Democrata. Partido Popular	MATOSINHOS MERECE MELHOR

### **Grupos de Cidadãos Eleitores:**

nmms	NARCISO MIRANDA MATOSINHOS SEMPRE
------	-----------------------------------

Candidaturas à **Assembleia de Freguesia** de

**SANTA CRUZ DO BISPO**

Município de

**MATOSINHOS**

Distrito de

**PORTO**

### **Partidos Políticos:**

B.E.	Bloco de Esquerda
PS	Partido Socialista

### **Coligações de Partidos Políticos:**

PCP-PEV	Coligação Democrática Unitária	
PPD/PSD.CDS-PP	Partido Social Democrata. Partido Popular	MATOSINHOS MERECE MELHOR

### **Grupos de Cidadãos Eleitores:**

nmms	NARCISO MIRANDA MATOSINHOS SEMPRE
------	-----------------------------------

Candidaturas à **Assembleia de Freguesia** de

**SÃO MAMEDE INFESTA**

Município de

**MATOSINHOS**

Distrito de

**PORTO**

### **Partidos Políticos:**

B.E.	Bloco de Esquerda
PS	Partido Socialista

### **Coligações de Partidos Políticos:**

PCP-PEV	Coligação Democrática Unitária	
PPD/PSD.CDS-PP	Partido Social Democrata. Partido Popular	MATOSINHOS MERECE MELHOR

### **Grupos de Cidadãos Eleitores:**

nmms	NARCISO MIRANDA MATOSINHOS SEMPRE
------	-----------------------------------

Candidaturas à **Assembleia de Freguesia** de

**SENHORA DA HORA**

Município de

**MATOSINHOS**

Distrito de

**PORTO**

### **Partidos Políticos:**

B.E.	Bloco de Esquerda
PS	Partido Socialista

### **Coligações de Partidos Políticos:**

PCP-PEV	Coligação Democrática Unitária	
PPD/PSD.CDS-PP	Partido Social Democrata. Partido Popular	MATOSINHOS MERECE MELHOR

### **Grupos de Cidadãos Eleitores:**

nmms	NARCISO MIRANDA MATOSINHOS SEMPRE
------	-----------------------------------

## PAÇOS DE FERREIRA

CM	CDS-PP	Partido Popular
CM	PPD/PSD	Partido Social Democrata
CM	PS	Partido Socialista
CM	PCP-PEV	Coligação Democrática Unitária
AM	CDS-PP	Partido Popular
AM	PPD/PSD	Partido Social Democrata
AM	PS	Partido Socialista
AM	PCP-PEV	Coligação Democrática Unitária

Legenda: CM – Câmara Municipal  
AM – Assembleia Municipal

**Câmara Municipal**

**e**

**Assembleia Municipal**

## ELEIÇÃO PARA AS AUTARQUIAS LOCAIS - 2009

Partido político ou Coligação

CDS- PP

## CONTA - RECEITAS DE CAMPANHA

## PAÇOS DE FERREIRA

Receitas	Detalhe	Valor		
		Real	Orçamento	Desvio
Subvenção estatal	Mapa M 6	0,00	7.553,45	-7.553,45
Dotação da Sede de Campanha/ /Partido	Mapa M 7	7.628,45	0,00	7.628,45
Donativos e Produto de Angariação de Fundos	Mapa M 8	0,00	397,55	-397,55
<b>Total das Receitas</b>		7.628,45	7.951,00	-322,55

## ELEIÇÃO PARA AS AUTARQUIAS LOCAIS - 2009

Partido político ou Coligação

CDS-PP

## CONTA - DESPESAS DE CAMPANHA

## PAÇOS DE FERREIRA

Despesas	Detalhe	Valor		
		Real	Orçamento	Desvio
Concepção da Campanha, Agências de Comunicação e Estudos de Mercado	Mapa M 9	0,00	7.553,45	-7.553,45
Propaganda, Comunicação Impressa e Digital	Mapa M 10	0,00	0,00	0,00
Estruturas, Cartazes e Telas	Mapa M 11	7.552,00	397,55	7.154,45
Comícios e Espectáculos	Mapa M 12	0,00	0,00	0,00
Brindes e Outras Ofertas	Mapa M 13	0,00	0,00	0,00
Custos Administrativos e Operacionais	Mapa M 14	0,00	7.951,00	-7.951,00
Outras Despesas Financeiras	Mapa M 15	76,45	0,00	76,45
<b>Total das Despesas</b>		7.628,45	15.902,00	-8.273,55



## ELEIÇÃO PARA AS AUTARQUIAS LOCAIS - 2009

Partido político ou Coligação

CDS-PP

BALANÇO DE CAMPANHA  
reportado ao dia das eleições

## PAÇOS DE FERREIRA

Activo	Valor
Dívidas de Terceiros	
24. Estado (subvenção a receber)	0,00
25. Estruturas Central/Locais	0,00
12. Disponibilidades	0,00
<b>Total do Activo</b>	<b>0,00</b>

Passivo	Valor
51. Fundos próprios	
Saldo final de campanha (positivo ou negativo)☒	0,00
Dívidas a Terceiros	
22. Fornecedores	0,00
23. Instituições de Crédito	0,00
25.1. Partido/Estrutura Central	0,00
25.2. Estruturas Locais	0,00
26. Outros	0,00
<b>Total do Passivo</b>	<b>0,00</b>

☒ Diferença entre Receitas e Despesas de Campanha

**ELEIÇÃO PARA AS AUTARQUIAS LOCAIS - 2009**

Partido político ou Coligação

PSD - Paços de Ferreira**CONTA - RECEITAS DE CAMPANHA****ESTRUTURA LOCAL**

Receitas	Detalhe	Valor		
		Real	Orçamento	Desvio
Subvenção estatal	Mapa M 6	0,00	0,00	0,00
Dotação da Sede de Campanha/ /Partido	Mapa M 7	118.584,95	95.850,00	22.734,95
Donativos e Produto de Angariação de Fundos	Mapa M 8	0,00	0,00	0,00
<b>Total das Receitas</b>		118.584,95	95.850,00	22.734,95



**ELEIÇÃO PARA AS AUTARQUIAS LOCAIS - 2009**

Partido político ou Coligação

PSD - Paços de Ferreira

**CONTA - DESPESAS DE CAMPANHA**

Despesas	Detalhe	Valor		
		Real	Orçamento	Desvio
Concepção da Campanha, Agências de Comunicação e Estudos de Mercado	Mapa M 9	0,00	1.526,56	-1.526,56
Propaganda, Comunicação Impressa e Digital	Mapa M 10	52.002,60	6.098,62	45.903,98
Estruturas, Cartazes e Telas	Mapa M 11	51.692,40	44.828,99	6.863,41
Comícios e Espectáculos	Mapa M 12	8.237,00	2.106,65	6.130,35
Brindes e Outras Ofertas	Mapa M 13	4.527,90	15.648,68	-11.120,78
Custos Administrativos e Operacionais	Mapa M 14	2.109,44	25.640,50	-23.531,06
Outras Despesas Financeiras	Mapa M 15	15,61	0,00	15,61
<b>Total das Despesas</b>		118.584,95	95.850,00	22.734,95



## ELEIÇÃO PARA AS AUTARQUIAS LOCAIS - 2009

Partido político ou Coligação

PSD - Paços de Ferreira


### BALANÇO DE CAMPANHA reportado ao dia das eleições

#### A preparar pelas Estruturas Central e Locais

Activo	Valor
<b>Dívidas de Terceiros</b>	
24. Estado (subvenção a receber)	0,00
25. Estruturas Central/Locais	62.221,91
26. Outros	0,00
27. Acréscimo de Proveitos	19.317,42
12. Disponibilidades	8.189,05
<b>Total do Activo</b>	<b>89.728,37</b>

Passivo	Valor
<b>51. Fundos próprios</b>	
Saldo final de campanha (positivo ou negativo) $\square$	0,00
<b>Dívidas a Terceiros</b>	
22. Fornecedores	69.770,77
23. Instituições de Crédito	0,00
24. Estado	0,00
25.1. Partido/Estrutura Central	0,00
25.2. Estruturas Locais	0,00
26. Outros	0,00
27. Acréscimos de Custos	19.957,60
<b>Total do Passivo</b>	<b>89.728,37</b>

$\square$  Diferença entre Receitas e Despesas de Campanha





## AUTÁRQUICAS 2009

## PARTIDO SOCIALISTA

DISTRITO Porto

CONCELHO

Paços de Ferreira

## CONTA - RECEITAS DE CAMPANHA

## ESTRUTURA LOCAL

Receitas	Detalhe	Valor		
		Real	Orçamento	Desvio
Subvenção Estatal	Mapa M 6	77.344,99	52.163,00	-25.181,99
Dotação Sede de Campanha / Partido	Mapa M 7	32.610,24	2.871,00	-29.739,24
Donativos e Produto de Angariação de Fundos	Mapa M 8	6.865,00	59.907,00	53.042,00
<b>Total das Receitas</b>		<b>116.820,23</b>	<b>114.941,00</b>	<b>-1.879,23</b>

Mandatário financeiro:

\_\_\_\_\_

Data:

\_\_\_\_\_



AUTÁRQUICAS 2009

PARTIDO SOCIALISTA

DISTRITO Porto

CONCELHO

Paços de Ferreira

## CONTA – DEPESAS DE CAMPANHA

## ESTRUTURAS LOCAIS

Categoria	Detalhe	Valor		
		Real	Orçamento	Desvio
Concepção da Campanha, Agências de Comunicação e Estudos de Mercado	Mapa M 9	2.632,00	15.990,00	13.358,00
Propaganda, Comunicação Impressa e Digital	Mapa M 10	26.172,31	44.560,00	18.387,69
Estruturas , Cartazes e Telas	Mapa M 11	52.599,60	0,00	-52.599,60
Comícios e Espectáculos	Mapa M 12	19.058,62	24.350,00	5.291,38
Brindes e Outras Ofertas	Mapa M 13	6.222,58	21.920,00	15.697,42
Custos Administrativos e Operacionais	Mapa M 14	1.042,24	5.221,00	4.178,76
Outras Despesas Financeiras	Mapa M 15	10,58	0,00	-10,58
<b>Total das Despesas</b>		107.737,93	112.041,00	4.303,07

Mandatário financeiro:

\_\_\_\_\_

Data:

\_\_\_\_\_

## Balancete de Centros de Custo por Concelho

## Parâmetros:

Mês: 15	Distrito: 13	Concelhos: de 09 à 09	Ano: 2010
---------	--------------	-----------------------	-----------

Centro/Conta	Descrição	Débito	Crédito	Saldo
02113090	PACOS DE FERREIRA	0,00 €	3.138,84 €	-3.138,84 €
654	IMPUTACAO DE RECEITAS	0,00 €	1.877,93 €	-1.877,93 €
76513	CONTRIBUICAO DO PCP	0,00 €	1.260,91 €	-1.260,91 €
35113090	PACOS DE FERREIRA	396,17 €	0,00 €	396,17 €
653	IMPUTACAO DE CUSTOS	396,17 €	0,00 €	396,17 €
36113090	PACOS DE FERREIRA	232,13 €	0,00 €	232,13 €
653	IMPUTACAO DE CUSTOS	232,13 €	0,00 €	232,13 €
37113090	PACOS DE FERREIRA	262,59 €	0,00 €	262,59 €
6223311124	CARTAZES - 1.75 x 1.25	120,96 €	0,00 €	120,96 €
653	IMPUTACAO DE CUSTOS	141,63 €	0,00 €	141,63 €
38113090	PACOS DE FERREIRA	323,33 €	0,00 €	323,33 €
653	IMPUTACAO DE CUSTOS	323,33 €	0,00 €	323,33 €
39113090	PACOS DE FERREIRA	178,44 €	0,00 €	178,44 €
622331113	OUTROS CARTAZES / TELAS	120,00 €	0,00 €	120,00 €
6223323	CALENDARIOS	30,00 €	0,00 €	30,00 €
653	IMPUTACAO DE CUSTOS	28,44 €	0,00 €	28,44 €
40113090	PACOS DE FERREIRA	1.746,18 €	0,00 €	1.746,18 €
62212	COMBUSTIVEIS	390,00 €	0,00 €	390,00 €
622261	REFEICOES	147,00 €	0,00 €	147,00 €
622263	DESLOCACOES E ESTADIAS	440,65 €	0,00 €	440,65 €
62298	DESPESAS BANCARIAS	12,30 €	0,00 €	12,30 €
653	IMPUTACAO DE CUSTOS	756,23 €	0,00 €	756,23 €
Total global		3.138,84 €	3.138,84 €	0,00 €

## **Assembleias de Freguesia**



Candidaturas à **Assembleia de Freguesia** de

**ARREIGADA**

Município de

**PAÇOS DE FERREIRA**

Distrito de

**PORTO**

**Partidos Políticos:**

CDS-PP	Partido Popular
PPD/PSD	Partido Social Democrata
PS	Partido Socialista

**Coligações de Partidos Políticos:**

PCP-PEV	Coligação Democrática Unitária
---------	--------------------------------

**Grupos de Cidadãos Eleitores:**

Candidaturas à **Assembleia de Freguesia** de

**CARVALHOSA**

Município de

**PAÇOS DE FERREIRA**

Distrito de

**PORTO**

**Partidos Políticos:**

PPD/PSD

Partido Social Democrata

PS

Partido Socialista

**Coligações de Partidos Políticos:**

PCP-PEV

Coligação Democrática Unitária

**Grupos de Cidadãos Eleitores:**

Candidaturas à **Assembleia de Freguesia** de

**CODESSOS**

Município de

**PAÇOS DE FERREIRA**

Distrito de

**PORTO**

**Partidos Políticos:**

PPD/PSD

Partido Social Democrata

PS

Partido Socialista

**Coligações de Partidos Políticos:**

**Grupos de Cidadãos Eleitores:**

Candidaturas à **Assembleia de Freguesia** de

**EIRIZ**

Município de

**PAÇOS DE FERREIRA**

Distrito de

**PORTO**

**Partidos Políticos:**

PPD/PSD

Partido Social Democrata

PS

Partido Socialista

**Coligações de Partidos Políticos:**

PCP-PEV

Coligação Democrática Unitária

**Grupos de Cidadãos Eleitores:**

Candidaturas à **Assembleia de Freguesia** de

**FERREIRA**

Município de

**PAÇOS DE FERREIRA**

Distrito de

**PORTO**

### **Partidos Políticos:**

CDS-PP	Partido Popular
PPD/PSD	Partido Social Democrata
PS	Partido Socialista

### **Coligações de Partidos Políticos:**

PCP-PEV	Coligação Democrática Unitária
---------	--------------------------------

### **Grupos de Cidadãos Eleitores:**

Candidaturas à **Assembleia de Freguesia** de

**FIGUEIRÓ**

Município de

**PAÇOS DE FERREIRA**

Distrito de

**PORTO**

**Partidos Políticos:**

PPD/PSD

Partido Social Democrata

PS

Partido Socialista

**Coligações de Partidos Políticos:**

PCP-PEV

Coligação Democrática Unitária

**Grupos de Cidadãos Eleitores:**

Candidaturas à **Assembleia de Freguesia** de

**FRAZÃO**

Município de

**PAÇOS DE FERREIRA**

Distrito de

**PORTO**

**Partidos Políticos:**

CDS-PP	Partido Popular
PPD/PSD	Partido Social Democrata
PS	Partido Socialista

**Coligações de Partidos Políticos:**

PCP-PEV	Coligação Democrática Unitária
---------	--------------------------------

**Grupos de Cidadãos Eleitores:**

Candidaturas à **Assembleia de Freguesia** de

**FREAMUNDE**

Município de

**PAÇOS DE FERREIRA**

Distrito de

**PORTO**

**Partidos Políticos:**

CDS-PP	Partido Popular
PPD/PSD	Partido Social Democrata
PS	Partido Socialista

**Coligações de Partidos Políticos:**

PCP-PEV	Coligação Democrática Unitária
---------	--------------------------------

**Grupos de Cidadãos Eleitores:**



Candidaturas à **Assembleia de Freguesia** de

**LAMOSO**

Município de

**PAÇOS DE FERREIRA**

Distrito de

**PORTO**

**Partidos Políticos:**

PPD/PSD

Partido Social Democrata

PS

Partido Socialista

**Coligações de Partidos Políticos:**

PCP-PEV

Coligação Democrática Unitária

**Grupos de Cidadãos Eleitores:**

Candidaturas à **Assembleia de Freguesia** de

**MEIXOMIL**

Município de

**PAÇOS DE FERREIRA**

Distrito de

**PORTO**

**Partidos Políticos:**

CDS-PP	Partido Popular
PPD/PSD	Partido Social Democrata
PS	Partido Socialista

**Coligações de Partidos Políticos:**

PCP-PEV	Coligação Democrática Unitária
---------	--------------------------------

**Grupos de Cidadãos Eleitores:**

Candidaturas à **Assembleia de Freguesia** de

**MODELOS**

Município de

**PAÇOS DE FERREIRA**

Distrito de

**PORTO**

**Partidos Políticos:**

CDS-PP	Partido Popular
PPD/PSD	Partido Social Democrata
PS	Partido Socialista

**Coligações de Partidos Políticos:**

**Grupos de Cidadãos Eleitores:**

Candidaturas à **Assembleia de Freguesia** de

**PAÇOS DE FERREIRA**

Município de

**PAÇOS DE FERREIRA**

Distrito de

**PORTO**

**Partidos Políticos:**

PPD/PSD

Partido Social Democrata

PS

Partido Socialista

**Coligações de Partidos Políticos:**

PCP-PEV

Coligação Democrática Unitária

**Grupos de Cidadãos Eleitores:**

Candidaturas à **Assembleia de Freguesia** de

**PENAMAIOR**

Município de

**PAÇOS DE FERREIRA**

Distrito de

**PORTO**

**Partidos Políticos:**

PPD/PSD

Partido Social Democrata

PS

Partido Socialista

**Coligações de Partidos Políticos:**

PCP-PEV

Coligação Democrática Unitária

**Grupos de Cidadãos Eleitores:**

Candidaturas à **Assembleia de Freguesia** de

**RAIMONDA**

Município de

**PAÇOS DE FERREIRA**

Distrito de

**PORTO**

**Partidos Políticos:**

PPD/PSD

Partido Social Democrata

PS

Partido Socialista

**Coligações de Partidos Políticos:**

PCP-PEV

Coligação Democrática Unitária

**Grupos de Cidadãos Eleitores:**

Candidaturas à **Assembleia de Freguesia** de

**SANFINS DE FERREIRA**

Município de

**PAÇOS DE FERREIRA**

Distrito de

**PORTO**

**Partidos Políticos:**

CDS-PP	Partido Popular
PPD/PSD	Partido Social Democrata
PS	Partido Socialista

**Coligações de Partidos Políticos:**

**Grupos de Cidadãos Eleitores:**

Candidaturas à **Assembleia de Freguesia** de

**SEROA**

Município de

**PAÇOS DE FERREIRA**

Distrito de

**PORTO**

**Partidos Políticos:**

CDS-PP	Partido Popular
PPD/PSD	Partido Social Democrata
PS	Partido Socialista

**Coligações de Partidos Políticos:**

**Grupos de Cidadãos Eleitores:**



## PAREDES

CM	B.E.	Bloco de Esquerda
CM	CDS-PP	Partido Popular
CM	PPD/PSD	Partido Social Democrata
CM	PS	Partido Socialista
CM	PCP-PEV	Coligação Democrática Unitária
AM	B.E.	Bloco de Esquerda
AM	CDS-PP	Partido Popular
AM	PPD/PSD	Partido Social Democrata
AM	PS	Partido Socialista
AM	PCP-PEV	Coligação Democrática Unitária

Legenda: CM – Câmara Municipal  
AM – Assembleia Municipal

**Câmara Municipal**

**e**

**Assembleia Municipal**

ELEIÇÃO PARA AS AUTARQUIAS LOCAIS - 2009

ANEXO Vi

**BLOCO DE ESQUERDA**

CONTA - RECEITAS DA CAMPANHA

**PAREDES**

Receitas	Detalhe	Valor			
		Real	Receitas imputadas	Orçamento	Desvio
Subvenção Estatal	Mapa M 6	0,00	0,00	11.950,31	-11.950,31
Dotação da sede de Campanha/Partido	Mapa M 7	2.699,00	6.120,37	1.101,64	7.717,73
Donativos Produto Angariação Fundos	Mapa M 8	0,00	5,84	968,40	-962,57
<b>Total das Receitas</b>		<b>2.699,00</b>	<b>6.126,21</b>	<b>14.020,36</b>	<b>-5.195,15</b>

ELEIÇÃO PARA AS AUTARQUIAS LOCAIS - 2009

ANEXO VII

**BLOCO DE ESQUERDA**

CONTA - DESPESAS DA CAMPANHA

**PAREDES**

Despesas	Detalhe	Valor			
		Real	Despesas imputadas	Orçamento	Desvio
Concepção da Campanha, Agências comunica e estudos merc	Mapa M 9	0,00	0,00	117,79	-117,79
Propaganda, Comunicação Impressa e Digital	Mapa M 10	280,00	1.865,07	6.046,26	-3.901,20
Estruturas, Cartazes e Telas	Mapa M 11	1.264,40	4.888,38	2.024,84	4.127,94
Comícios e Espectáculos	Mapa M 12	0,00	56,70	3.994,78	-3.938,08
Brindes e Outras Ofertas	Mapa M 13	30,00	0,00	29,45	0,55
Custos Administrativos e Operacionais	Mapa M 14	794,00	1.480,16	1.777,79	496,37
Outras Desepsas Financeiras	Mapa M 15	23,66	78,93	29,45	73,14
<b>Total das Despesas</b>		<b>2.392,06</b>	<b>8.369,24</b>	<b>14.020,36</b>	<b>-3.259,06</b>

**ELEIÇÃO PARA AS AUTARQUIAS LOCAIS - 2009**  
**Bloco de Esquerda**

11-10-2009

**BALANÇO DE CAMPANHA**  
**Paredes**

Codigo cont.			
25	Poc		Valor
		<b>Activo</b>	
		Dividas de terceiros:	
	24	Estado - Iva Restituicao	306,00
	26	Estruturas Centrais /Locais	
	12	Disponibilidades	2.376,34
	27	Acrescimos e diferimentos.....	299,00
		Total do activo.....	2.981,34

Codigo cont.			
25	Poc		Valor
		<b>Passivo</b>	
	51	Fundos Próprios	
		Saldo final da campanha	306,94
		Dividas a terceiros:	
	22	Fornecedores	2.214,40
	23	Instituições de crédito	
	268	Partido/Estrutura Central	
	268	Estruturas Locais	
	26/27	Outros	460,00
		Total do Passivo .....	2.981,34

Data: 2009/10/11

## ELEIÇÃO PARA AS AUTARQUIAS LOCAIS - 2009

Partido Político

CDS- PP

## CONTA - RECEITAS DE CAMPANHA

## PAREDES

Receitas	Detalhe	Valor		
		Real	Orçamento	Desvio
Subvenção estatal	Mapa M 6	0,00	20.324,30	-20.324,30
Dotação da Sede de Campanha/ /Partido	Mapa M 7	77.293,92	0,00	77.293,92
Donativos e Produto de Angariação de Fundos	Mapa M 8	0,00	1.069,70	-1.069,70
<b>Total das Receitas</b>		77.293,92	21.394,00	55.899,92

## ELEIÇÃO PARA AS AUTARQUIAS LOCAIS - 2009

Partido Político

CDS-PP

## CONTA - DESPESAS DE CAMPANHA

## PAREDES

Despesas	Detalhe	Valor		
		Real	Orçamento	Desvio
Concepção da Campanha, Agências de Comunicação e Estudos de Mercado	Mapa M 9	19.038,66	2.139,40	16.899,26
Propaganda, Comunicação Impressa e Digital	Mapa M 10	5.024,00	9.627,30	-4.603,30
Estruturas, Cartazes e Telas	Mapa M 11	40.684,20	4.278,80	36.405,40
Comícios e Espectáculos	Mapa M 12	3.371,20	2.139,40	1.231,80
Brindes e Outras Ofertas	Mapa M 13	8.763,00	3.209,10	5.553,90
Custos Administrativos e Operacionais	Mapa M 14	340,61	0,00	340,61
Outras Despesas Financeiras	Mapa M 15	64,50	0,00	64,50
<b>Total das Despesas</b>		<b>77.286,17</b>	<b>21.394,00</b>	<b>55.892,17</b>

## ELEIÇÃO PARA AS AUTARQUIAS LOCAIS - 2009

Partido Político

CDS PP

**BALANÇO DE CAMPANHA**  
reportado ao dia das eleições  
**PAREDES**

Activo	Valor
<b>Dívidas de Terceiros</b>	
24. Estado (subvenção a receber)	0,00
25. Estruturas Central/Locais	7,75
12. Disponibilidades	0,00
<b>Total do Activo</b>	<b>7,75</b>

Passivo	Valor
<b>51. Fundos próprios</b>	
Saldo final de campanha (positivo ou negativo)☒	7,75
<b>Dívidas a Terceiros</b>	
22. Fornecedores	0,00
23. Instituições de Crédito	0,00
25.1. Partido/Estrutura Central	0,00
25.2. Estruturas Locais	0,00
26. Outros	0,00
<b>Total do Passivo</b>	<b>7,75</b>

☒ Diferença entre Receitas e Despesas de Campanha



**ELEIÇÃO PARA AS AUTARQUIAS LOCAIS - 2009**

Partido político ou Coligação

PSD - Paredes

**CONTA - RECEITAS DE CAMPANHA****ESTRUTURA LOCAL**

Receitas	Detalhe	Valor		
		Real	Orçamento	Desvio
Subvenção estatal	Mapa M 6	0,00	0,00	0,00
Dotação da Sede de Campanha/ /Partido	Mapa M 7	175.134,71	143.775,00	31.359,71
Donativos e Produto de Angariação de Fundos	Mapa M 8	10.025,00	0,00	10.025,00
<b>Total das Receitas</b>		<b>185.159,71</b>	<b>143.775,00</b>	<b>41.384,71</b>



**ELEIÇÃO PARA AS AUTARQUIAS LOCAIS - 2009**

Partido político ou Coligação

PPD-PSD - Paredes

**CONTA - DESPESAS DE CAMPANHA**

Despesas	Detalhe	Valor		
		Real	Orçamento	Desvio
Concepção da Campanha, Agências de Comunicação e Estudos de Mercado	Mapa M 9	7.400,00	2.289,84	5.110,16
Propaganda, Comunicação Impressa e Digital	Mapa M 10	21.118,80	9.147,93	11.970,87
Estruturas, Cartazes e Telas	Mapa M 11	32.236,46	67.243,49	-35.007,03
Comícios e Espectáculos	Mapa M 12	93.487,20	3.159,97	90.327,23
Brindes e Outras Ofertas	Mapa M 13	29.476,20	23.473,02	6.003,18
Custos Administrativos e Operacionais	Mapa M 14	1.430,00	38.460,75	-37.030,75
Outras Despesas Financeiras	Mapa M 15	11,05	0,00	11,05
<b>Total das Despesas</b>		185.159,71	143.775,00	41.384,71



## ELEIÇÃO PARA AS AUTARQUIAS LOCAIS - 2009

Partido político ou Coligação

PSD - Paredes

### BALANÇO DE CAMPANHA reportado ao dia das eleições

#### A preparar pelas Estruturas Central e Locais

Activo	Valor
<b>Dívidas de Terceiros</b>	
24. Estado (subvenção a receber)	0,00
25. Estruturas Central/Locais	84.008,36
26. Outros	0,00
27. Acréscimo de Proveitos	24.462,36
12. Disponibilidades	16.437,08
<b>Total do Activo</b>	<b>124.907,80</b>

Passivo	Valor
<b>51. Fundos próprios</b>	
Saldo final de campanha (positivo ou negativo) <sup>⌘</sup>	0,00
<b>Dívidas a Terceiros</b>	
22. Fornecedores	101.627,00
23. Instituições de Crédito	0,00
24. Estado	0,00
25.1. Partido/Estrutura Central	0,00
25.2. Estruturas Locais	0,00
26. Outros	0,00
27. Acréscimos de Custos	23.280,80
<b>Total do Passivo</b>	<b>124.907,80</b>

<sup>⌘</sup> Diferença entre Receitas e Despesas de Campanha





AUTÁRQUICAS 2009

PARTIDO SOCIALISTA

DISTRITO Porto

CONCELHO

Paredes

## CONTA - RECEITAS DE CAMPANHA

## ESTRUTURA LOCAL

Receitas	Detalhe	Valor		
		Real	Orçamento	Desvio
Subvenção Estatal	Mapa M 6	81.081,52	#NOME?	#NOME?
Dotação Sede de Campanha / Partido	Mapa M 7	25.991,86	#NOME?	#NOME?
Donativos e Produto de Angariação de Fundos	Mapa M 8	56.593,70	#NOME?	#NOME?
<b>Total das Receitas</b>		163.667,08	#NOME?	#NOME?

Mandatário financeiro:

\_\_\_\_\_

Data:

\_\_\_\_\_



AUTÁRQUICAS 2009

PARTIDO SOCIALISTA

DISTRITO Porto

CONCELHO

Paredes

## CONTA – DEPESAS DE CAMPANHA

## ESTRUTURAS LOCAIS

Categoria	Detalhe	Valor		
		Real	Orçamento	Desvio
Concepção da Campanha, Agências de Comunicação e Estudos de Mercado	Mapa M 9	3.415,00	20.000,00	16.585,00
Propaganda, Comunicação Impressa e Digital	Mapa M 10	10.957,50	80.000,00	69.042,50
Estruturas , Cartazes e Telas	Mapa M 11	93.039,18	0,00	-93.039,18
Comícios e Espectáculos	Mapa M 12	61.145,71	5.000,00	-56.145,71
Brindes e Outras Ofertas	Mapa M 13	9.917,88	15.000,00	5.082,12
Custos Administrativos e Operacionais	Mapa M 14	4.797,22	11.306,00	6.508,78
Outras Despesas Financeiras	Mapa M 15	28,55	30.000,00	29.971,45
<b>Total das Despesas</b>		<b>183.301,04</b>	<b>161.306,00</b>	<b>-21.995,04</b>

Mandatário financeiro:

\_\_\_\_\_

Data:

\_\_\_\_\_

## Balancete de Centros de Custo por Concelho

## Parâmetros:

Mês: 15	Distrito: 13	Concelhos: de 10 à 10	Ano: 2010
---------	--------------	-----------------------	-----------

Centro/Conta	Descrição	Débito	Crédito	Saldo
01113100	PAREDES	0,00 €	7.453,14 €	-7.453,14 €
76512	SUBVENCAO PUBLICA	0,00 €	7.453,14 €	-7.453,14 €
02113100	PAREDES	0,00 €	7.453,14 €	-7.453,14 €
654	IMPUTACAO DE RECEITAS	0,00 €	3.542,04 €	-3.542,04 €
76513	CONTRIBUICAO DO PCP	0,00 €	3.911,10 €	-3.911,10 €
35113100	PAREDES	399,80 €	0,00 €	399,80 €
653	IMPUTACAO DE CUSTOS	399,80 €	0,00 €	399,80 €
36113100	PAREDES	449,67 €	0,00 €	449,67 €
653	IMPUTACAO DE CUSTOS	449,67 €	0,00 €	449,67 €
37113100	PAREDES	2.088,11 €	0,00 €	2.088,11 €
6223311124	CARTAZES - 1.75 x 1.25	211,68 €	0,00 €	211,68 €
622331113	OUTROS CARTAZES / TELAS	1.408,80 €	0,00 €	1.408,80 €
653	IMPUTACAO DE CUSTOS	467,63 €	0,00 €	467,63 €
38113100	PAREDES	465,16 €	0,00 €	465,16 €
622261	REFEICOES	124,90 €	0,00 €	124,90 €
653	IMPUTACAO DE CUSTOS	340,26 €	0,00 €	340,26 €
39113100	PAREDES	129,24 €	0,00 €	129,24 €
653	IMPUTACAO DE CUSTOS	129,24 €	0,00 €	129,24 €
40113100	PAREDES	3.921,16 €	0,00 €	3.921,16 €
62212	COMBUSTIVEIS	168,44 €	0,00 €	168,44 €
622261	REFEICOES	210,00 €	0,00 €	210,00 €
622263	DESLOCACOES E ESTADIAS	716,40 €	0,00 €	716,40 €
622264	SALARIOS	947,42 €	0,00 €	947,42 €
62298	DESPESAS BANCARIAS	38,18 €	0,00 €	38,18 €
62299	OUTROS	85,28 €	0,00 €	85,28 €
653	IMPUTACAO DE CUSTOS	1.755,44 €	0,00 €	1.755,44 €
<b>Total global</b>		<b>7.453,14 €</b>	<b>14.906,28 €</b>	<b>-7.453,14 €</b>

## **Assembleias de Freguesia**

Candidaturas à **Assembleia de Freguesia** de

**AGUIAR DE SOUSA**

Município de

**PAREDES**

Distrito de

**PORTO**

### **Partidos Políticos:**

CDS-PP	Partido Popular
PPD/PSD	Partido Social Democrata
PS	Partido Socialista

### **Coligações de Partidos Políticos:**

PCP-PEV	Coligação Democrática Unitária
---------	--------------------------------

### **Grupos de Cidadãos Eleitores:**



Candidaturas à **Assembleia de Freguesia** de

**ASTROMIL**

Município de

**PAREDES**

Distrito de

**PORTO**

**Partidos Políticos:**

PPD/PSD

Partido Social Democrata

PS

Partido Socialista

**Coligações de Partidos Políticos:**

PCP-PEV

Coligação Democrática Unitária

**Grupos de Cidadãos Eleitores:**

Candidaturas à **Assembleia de Freguesia** de

**BALTAR**

Município de

**PAREDES**

Distrito de

**PORTO**

### **Partidos Políticos:**

CDS-PP	Partido Popular
PPD/PSD	Partido Social Democrata
PS	Partido Socialista

### **Coligações de Partidos Políticos:**

PCP-PEV	Coligação Democrática Unitária
---------	--------------------------------

### **Grupos de Cidadãos Eleitores:**

Candidaturas à **Assembleia de Freguesia** de

**BEIRE**

Município de

**PAREDES**

Distrito de

**PORTO**

### **Partidos Políticos:**

CDS-PP	Partido Popular
PPD/PSD	Partido Social Democrata
PS	Partido Socialista

### **Coligações de Partidos Políticos:**

PCP-PEV	Coligação Democrática Unitária
---------	--------------------------------

### **Grupos de Cidadãos Eleitores:**

Candidaturas à **Assembleia de Freguesia** de

**BESTEIROS**

Município de

**PAREDES**

Distrito de

**PORTO**

### **Partidos Políticos:**

CDS-PP	Partido Popular
PPD/PSD	Partido Social Democrata
PS	Partido Socialista

### **Coligações de Partidos Políticos:**

PCP-PEV	Coligação Democrática Unitária
---------	--------------------------------

### **Grupos de Cidadãos Eleitores:**

Candidaturas à **Assembleia de Freguesia** de

**BITARÃES**

Município de

**PAREDES**

Distrito de

**PORTO**

### **Partidos Políticos:**

CDS-PP	Partido Popular
PPD/PSD	Partido Social Democrata
PS	Partido Socialista

### **Coligações de Partidos Políticos:**

PCP-PEV	Coligação Democrática Unitária
---------	--------------------------------

### **Grupos de Cidadãos Eleitores:**

Candidaturas à **Assembleia de Freguesia** de

**CASTELÕES DE CEPEDA**

Município de

**PAREDES**

Distrito de

**PORTO**

**Partidos Políticos:**

CDS-PP	Partido Popular
PPD/PSD	Partido Social Democrata
PS	Partido Socialista

**Coligações de Partidos Políticos:**

PCP-PEV	Coligação Democrática Unitária
---------	--------------------------------

**Grupos de Cidadãos Eleitores:**

Candidaturas à **Assembleia de Freguesia** de

**CETE**

Município de

**PAREDES**

Distrito de

**PORTO**

### **Partidos Políticos:**

CDS-PP	Partido Popular
PPD/PSD	Partido Social Democrata
PS	Partido Socialista

### **Coligações de Partidos Políticos:**

PCP-PEV	Coligação Democrática Unitária
---------	--------------------------------

### **Grupos de Cidadãos Eleitores:**

Candidaturas à **Assembleia de Freguesia** de

**CRISTELO**

Município de

**PAREDES**

Distrito de

**PORTO**

### **Partidos Políticos:**

CDS-PP	Partido Popular
PPD/PSD	Partido Social Democrata
PS	Partido Socialista

### **Coligações de Partidos Políticos:**

PCP-PEV	Coligação Democrática Unitária
---------	--------------------------------

### **Grupos de Cidadãos Eleitores:**



Candidaturas à **Assembleia de Freguesia** de

**DUAS IGREJAS**

Município de

**PAREDES**

Distrito de

**PORTO**

### **Partidos Políticos:**

CDS-PP	Partido Popular
PPD/PSD	Partido Social Democrata
PS	Partido Socialista

### **Coligações de Partidos Políticos:**

PCP-PEV	Coligação Democrática Unitária
---------	--------------------------------

### **Grupos de Cidadãos Eleitores:**

Candidaturas à **Assembleia de Freguesia** de

**GANDRA**

Município de

**PAREDES**

Distrito de

**PORTO**

### **Partidos Políticos:**

CDS-PP	Partido Popular
PPD/PSD	Partido Social Democrata
PS	Partido Socialista

### **Coligações de Partidos Políticos:**

PCP-PEV	Coligação Democrática Unitária
---------	--------------------------------

### **Grupos de Cidadãos Eleitores:**

Candidaturas à **Assembleia de Freguesia** de

**GONDALÃES**

Município de

**PAREDES**

Distrito de

**PORTO**

### **Partidos Políticos:**

CDS-PP	Partido Popular
PPD/PSD	Partido Social Democrata
PS	Partido Socialista

### **Coligações de Partidos Políticos:**

PCP-PEV	Coligação Democrática Unitária
---------	--------------------------------

### **Grupos de Cidadãos Eleitores:**

Candidaturas à **Assembleia de Freguesia** de

**LORDELO**

Município de

**PAREDES**

Distrito de

**PORTO**

### **Partidos Políticos:**

CDS-PP	Partido Popular
PPD/PSD	Partido Social Democrata
PS	Partido Socialista

### **Coligações de Partidos Políticos:**

PCP-PEV	Coligação Democrática Unitária
---------	--------------------------------

### **Grupos de Cidadãos Eleitores:**

Candidaturas à **Assembleia de Freguesia** de

**LOUREDO**

Município de

**PAREDES**

Distrito de

**PORTO**

### **Partidos Políticos:**

CDS-PP	Partido Popular
PPD/PSD	Partido Social Democrata
PS	Partido Socialista

### **Coligações de Partidos Políticos:**

PCP-PEV	Coligação Democrática Unitária
---------	--------------------------------

### **Grupos de Cidadãos Eleitores:**

Candidaturas à **Assembleia de Freguesia** de

**MADALENA**

Município de

**PAREDES**

Distrito de

**PORTO**

### **Partidos Políticos:**

CDS-PP	Partido Popular
PPD/PSD	Partido Social Democrata
PS	Partido Socialista

### **Coligações de Partidos Políticos:**

PCP-PEV	Coligação Democrática Unitária
---------	--------------------------------

### **Grupos de Cidadãos Eleitores:**

Candidaturas à **Assembleia de Freguesia** de

**MOURIZ**

Município de

**PAREDES**

Distrito de

**PORTO**

### **Partidos Políticos:**

CDS-PP	Partido Popular
PPD/PSD	Partido Social Democrata
PS	Partido Socialista

### **Coligações de Partidos Políticos:**

PCP-PEV	Coligação Democrática Unitária
---------	--------------------------------

### **Grupos de Cidadãos Eleitores:**

Candidaturas à **Assembleia de Freguesia** de

**PARADA DE TODEIA**

Município de

**PAREDES**

Distrito de

**PORTO**

### **Partidos Políticos:**

CDS-PP	Partido Popular
PPD/PSD	Partido Social Democrata
PS	Partido Socialista

### **Coligações de Partidos Políticos:**

PCP-PEV	Coligação Democrática Unitária
---------	--------------------------------

### **Grupos de Cidadãos Eleitores:**



Candidaturas à **Assembleia de Freguesia** de

**REBORDOSA**

Município de

**PAREDES**

Distrito de

**PORTO**

### **Partidos Políticos:**

B.E.	Bloco de Esquerda
CDS-PP	Partido Popular
PPD/PSD	Partido Social Democrata
PS	Partido Socialista

### **Coligações de Partidos Políticos:**

PCP-PEV	Coligação Democrática Unitária
---------	--------------------------------

### **Grupos de Cidadãos Eleitores:**

Candidaturas à **Assembleia de Freguesia** de

**RECAREI**

Município de

**PAREDES**

Distrito de

**PORTO**

### **Partidos Políticos:**

CDS-PP	Partido Popular
PPD/PSD	Partido Social Democrata
PS	Partido Socialista

### **Coligações de Partidos Políticos:**

PCP-PEV	Coligação Democrática Unitária
---------	--------------------------------

### **Grupos de Cidadãos Eleitores:**

Candidaturas à **Assembleia de Freguesia** de

**SOBREIRA**

Município de

**PAREDES**

Distrito de

**PORTO**

### **Partidos Políticos:**

CDS-PP	Partido Popular
PPD/PSD	Partido Social Democrata
PS	Partido Socialista

### **Coligações de Partidos Políticos:**

PCP-PEV	Coligação Democrática Unitária
---------	--------------------------------

### **Grupos de Cidadãos Eleitores:**

Candidaturas à **Assembleia de Freguesia** de

**SOBROSA**

Município de

**PAREDES**

Distrito de

**PORTO**

### **Partidos Políticos:**

PPD/PSD	Partido Social Democrata
PS	Partido Socialista

### **Coligações de Partidos Políticos:**

PCP-PEV	Coligação Democrática Unitária
---------	--------------------------------

### **Grupos de Cidadãos Eleitores:**

SIM	SOBROSA INDEPENDENTES EM MOVIMENTO
-----	------------------------------------

## ELEIÇÃO PARA AS AUTARQUIAS LOCAIS - 2009



Grupo de Cidadãos Eleitores

SIM-Sobrosa Independentes em Movimento

## CONTA - RECEITAS DE CAMPANHA

Receitas	Detalhe	Valor		
		Real	Orçamento	Desvio
Subvenção Estatal	Mapa M 1		0,00	0,00
Contribuição de Partidos políticos	Mapa M 2		0,00	0,00
Donativos iniciais dos proponen- tes do GCE	Mapa M 3	768,00	1.275,00	-507,00
Donativos e Produto de Angariação de Fundos	Mapa M 4	1.626,40	1.275,00	351,40
<b>Total das Receitas</b>		2.394,40	2.550,00	-155,60

Esta dentro dos  
limites legais  
20/6/10

## ELEIÇÃO PARA AS AUTARQUIAS LOCAIS - 2009



Grupo de Cidadãos Eleitores

SIM - Sobrosa Independentes em Movimento

## CONTA - DESPESAS DE CAMPANHA

Despesas	Detalhe	Valor		
		Real	Orçamento	Desvio
Concepção da Campanha, Agências de Comunicação e Estudos de Mercado	Mapa M 5	0,00	0,00	0,00
Propaganda, Comunicação Impressa e Digital	Mapa M 6	1.118,40	300,00	818,40
Estruturas, Cartazes e Telas	Mapa M 7	595,15	1.000,00	-404,85
Comícios e Espectáculos	Mapa M 8	0,00	0,00	0,00
Brindes e Outras Ofertas	Mapa M 9	573,00	1.000,00	-427,00
Custos Administrativos e Operacionais	Mapa M 10	24,00	250,00	-226,00
Outras Despesas Financeiras	Mapa M 11	0,00	0,00	0,00
<b>Total das Despesas</b>		<b>2.310,55</b>	<b>2.550,00</b>	<b>-239,45</b>



## ELEIÇÃO PARA AS AUTARQUIAS LOCAIS - 2009

Grupo de Cidadãos Eleitores : SIM-Sobrosa Independentes em Movimento

### BALANÇO DE CAMPANHA reportado ao dia das eleições

Activo	Valor
<b>Dívidas de Terceiros</b>	
24. Estado (Subvenção a receber)	0,00
12. Disponibilidades	83,85
<b>Total do Activo</b>	<b>83,85</b>

Passivo	Valor
<b>51. Fundos próprios</b>	
Saldo final de campanha (positivo ou negativo)✕	83,85
<b>Dívidas a Terceiros</b>	
22. Fornecedores	0,00
23. Instituições de Crédito	0,00
26. Outros	0,00
<b>Total do Passivo</b>	<b>83,85</b>

✕ Diferença entre Receitas e Despesas de Campanha

Candidaturas à **Assembleia de Freguesia** de

**VANDOMA**

Município de

**PAREDES**

Distrito de

**PORTO**

### **Partidos Políticos:**

CDS-PP	Partido Popular
PPD/PSD	Partido Social Democrata
PS	Partido Socialista

### **Coligações de Partidos Políticos:**

PCP-PEV	Coligação Democrática Unitária
---------	--------------------------------

### **Grupos de Cidadãos Eleitores:**



Candidaturas à **Assembleia de Freguesia** de

**VILA COVA DE CARROS**

Município de

**PAREDES**

Distrito de

**PORTO**

### **Partidos Políticos:**

CDS-PP	Partido Popular
PPD/PSD	Partido Social Democrata
PS	Partido Socialista

### **Coligações de Partidos Políticos:**

PCP-PEV	Coligação Democrática Unitária
---------	--------------------------------

### **Grupos de Cidadãos Eleitores:**

Candidaturas à **Assembleia de Freguesia** de

**VILELA**

Município de

**PAREDES**

Distrito de

**PORTO**

### **Partidos Políticos:**

CDS-PP	Partido Popular
PPD/PSD	Partido Social Democrata
PS	Partido Socialista

### **Coligações de Partidos Políticos:**

PCP-PEV	Coligação Democrática Unitária
---------	--------------------------------

### **Grupos de Cidadãos Eleitores:**

# PENAFIEL

CM	B.E.	Bloco de Esquerda	
CM	PS	Partido Socialista	
CM	PCP-PEV	Coligação Democrática Unitária	
CM	PPD/PSD.CDS-PP	Partido Social Democrata. Partido Popular	PENAFIEL QUER
AM	B.E.	Bloco de Esquerda	
AM	PS	Partido Socialista	
AM	PCP-PEV	Coligação Democrática Unitária	
AM	PPD/PSD.CDS-PP	Partido Social Democrata. Partido Popular	PENAFIEL QUER

Legenda: CM – Câmara Municipal  
AM – Assembleia Municipal

**Câmara Municipal**

**e**

**Assembleia Municipal**

ELEIÇÃO PARA AS AUTARQUIAS LOCAIS - 2009

ANEXO Vi

**BLOCO DE ESQUERDA**CONTA - RECEITAS DA CAMPANHA  
**PENAFIEL**

Receitas	Detalhe	Valor			
		Real	Receitas imputadas	Orçamento	Desvio
Subvenção Estatal	Mapa M 6	0,00	0,00	9.427,31	-9.427,31
Dotação da sede de Campanha/Partido	Mapa M 7	3.201,90	6.120,37	869,06	8.453,21
Donativos Produto Angariação Fundos	Mapa M 8	0,00	5,84	168,40	-162,57
<b>Total das Receitas</b>		<b>3.201,90</b>	<b>6.126,21</b>	<b>10.464,77</b>	<b>-1.136,67</b>

ELEIÇÃO PARA AS AUTARQUIAS LOCAIS - 2009

ANEXO VII

**BLOCO DE ESQUERDA**

CONTA - DESPESAS DA CAMPANHA

**PENAFIEL**

Despesas	Detalhe	Valor			
		Real	Despesas imputadas	Orçamento	Desvio
Concepção da Campanha, Agências comunica e estudos merc	Mapa M 9	0,00	0,00	157,79	-157,79
Propaganda, Comunicação Impressa e Digital	Mapa M 10	580,00	915,07	3.741,14	-2.246,07
Estruturas, Cartazes e Telas	Mapa M 11	729,35	2.973,30	1.840,78	1.861,87
Comícios e Espectáculos	Mapa M 12	186,87	56,70	2.136,34	-1.892,77
Brindes e Outras Ofertas	Mapa M 13	720,00	0,00	1.039,45	-319,45
Custos Administrativos e Operacionais	Mapa M 14	435,59	1.480,16	1.509,83	405,92
Outras Despesas Financeiras	Mapa M 15	17,91	78,93	39,45	57,39
<b>Total das Despesas</b>		<b>2.669,72</b>	<b>5.504,15</b>	<b>10.464,77</b>	<b>-2.290,90</b>

**ELEIÇÃO PARA AS AUTARQUIAS LOCAIS - 2009**  
**Bloco de Esquerda**

11-10-2009

**BALANÇO DE CAMPANHA**  
**Penafiel**

Codigo cont.			
as	Poc		Valor
		<b>Activo</b>	
		Dividas de terceiros:	
	24	Estado - Iva Restituicao	397,64
	26	Estruturas Centrais /Locais	
	12	Disponibilidades	159,07
	27	Acrescimos e diferimentos.....	301,90
		Total do activo.....	858,61

Codigo cont.			
as	Poc		Valor
		<b>Passivo</b>	
	51	Fundos Próprios	
		Saldo final da campanha	477,08
		Dividas a terceiros:	
	22	Fornecedores	156,00
	23	Instituições de crédito	
	24	Estado e °Entes Públicos	1,90
	268	Partido/Estrutura Central	
	268	Estruturas Locais	
	26/27	Outros	223,63
		Total do Passivo .....	858,61

Data: 2009/10/11



## AUTÁRQUICAS 2009

## PARTIDO SOCIALISTA

DISTRITO Porto

CONCELHO

Penafiel

## CONTA - RECEITAS DE CAMPANHA

## ESTRUTURA LOCAL

Receitas	Detalhe	Valor		
		Real	Orçamento	Desvio
Subvenção Estatal	Mapa M 6	88.364,28	89.361,00	996,72
Dotação Sede de Campanha / Partido	Mapa M 7	43.795,06	5.023,00	-38.772,06
Donativos e Produto de Angariação de Fundos	Mapa M 8	18.020,00	12.000,00	-6.020,00
<b>Total das Receitas</b>		<b>150.179,34</b>	<b>106.384,00</b>	<b>-43.795,34</b>

Mandatário financeiro:

\_\_\_\_\_

Data:

\_\_\_\_\_





AUTÁRQUICAS 2009

PARTIDO SOCIALISTA

DISTRITO Porto

CONCELHO

Penafiel

## CONTA – DEPESAS DE CAMPANHA

## ESTRUTURAS LOCAIS

Categoria	Detalhe	Valor		
		Real	Orçamento	Desvio
Concepção da Campanha, Agências de Comunicação e Estudos de Mercado	Mapa M 9	9.780,00	67.128,00	57.348,00
Propaganda, Comunicação Impressa e Digital	Mapa M 10	18.373,57	3.420,00	-14.953,57
Estruturas , Cartazes e Telas	Mapa M 11	17.282,80	0,00	-17.282,80
Comícios e Espectáculos	Mapa M 12	27.557,19	13.440,00	-14.117,19
Brindes e Outras Ofertas	Mapa M 13	38.338,40	16.230,00	-22.108,40
Custos Administrativos e Operacionais	Mapa M 14	2.025,67	6.166,00	4.140,33
Outras Despesas Financeiras	Mapa M 15	89,94	0,00	-89,94
<b>Total das Despesas</b>		<b>113.447,57</b>	<b>106.384,00</b>	<b>-7.063,57</b>

Mandatário financeiro:

\_\_\_\_\_

Data:

\_\_\_\_\_

## Balancete de Centros de Custo por Concelho

## Parâmetros:

Mês: 15	Distrito: 13	Concelhos: de 11 à 11	Ano: 2010
---------	--------------	-----------------------	-----------

Centro/Conta	Descrição	Débito	Crédito	Saldo
01113110	PENAFIEL	0,00 €	14.852,87 €	-14.852,87 €
76512	SUBVENCAO PUBLICA	0,00 €	14.852,87 €	-14.852,87 €
02113110	PENAFIEL	0,00 €	14.852,86 €	-14.852,86 €
654	IMPUTACAO DE RECEITAS	0,00 €	5.697,18 €	-5.697,18 €
76513	CONTRIBUICAO DO PCP	0,00 €	9.155,68 €	-9.155,68 €
35113110	PENAFIEL	399,80 €	0,00 €	399,80 €
653	IMPUTACAO DE CUSTOS	399,80 €	0,00 €	399,80 €
36113110	PENAFIEL	1.198,13 €	0,00 €	1.198,13 €
6223311165	OUTROS FOLHETOS IMPRESSOS	642,00 €	0,00 €	642,00 €
62299	OUTROS	23,06 €	0,00 €	23,06 €
653	IMPUTACAO DE CUSTOS	533,07 €	0,00 €	533,07 €
37113110	PENAFIEL	3.861,56 €	0,00 €	3.861,56 €
6223311124	CARTAZES - 1.75 x 1.25	476,53 €	0,00 €	476,53 €
62233113	OUTROS	1.918,80 €	0,00 €	1.918,80 €
653	IMPUTACAO DE CUSTOS	1.466,23 €	0,00 €	1.466,23 €
38113110	PENAFIEL	671,91 €	0,00 €	671,91 €
6221922	AUTOCARROS	250,01 €	0,00 €	250,01 €
653	IMPUTACAO DE CUSTOS	421,90 €	0,00 €	421,90 €
39113110	PENAFIEL	129,24 €	0,00 €	129,24 €
653	IMPUTACAO DE CUSTOS	129,24 €	0,00 €	129,24 €
40113110	PENAFIEL	8.592,22 €	0,00 €	8.592,22 €
62212	COMBUSTIVEIS	264,00 €	0,00 €	264,00 €
6221921	AUTOMOVEIS	521,96 €	0,00 €	521,96 €
622261	REFEICOES	183,20 €	0,00 €	183,20 €
622263	DESLOCACOES E ESTADIAS	565,20 €	0,00 €	565,20 €
622264	SALARIOS	4.272,74 €	0,00 €	4.272,74 €
62298	DESPESAS BANCARIAS	38,18 €	0,00 €	38,18 €
653	IMPUTACAO DE CUSTOS	2.746,94 €	0,00 €	2.746,94 €
Total global		14.852,86 €	29.705,73 €	-14.852,87 €

**ELEIÇÃO PARA AS AUTARQUIAS LOCAIS - 2009**

Partido político ou Coligação

Penafiel Quer PPD-PSD / CDS-PP**CONTA - RECEITAS DE CAMPANHA****ESTRUTURA LOCAL**

Receitas	Detalhe	Valor		
		Real	Orçamento	Desvio
Subvenção estatal	Mapa M 6	0,00	0,00	0,00
Dotação da Sede de Campanha/ /Partido	Mapa M 7	175.838,20	143.775,00	32.063,20
Donativos e Produto de Angariação de Fundos	Mapa M 8	3.100,00	0,00	3.100,00
<b>Total das Receitas</b>		<b>178.938,20</b>	<b>143.775,00</b>	<b>35.163,20</b>



**ELEIÇÃO PARA AS AUTARQUIAS LOCAIS - 2009**

Partido político ou Coligação

Penafiel Quer PPD-PSD / CDS-PP

**CONTA - DESPESAS DE CAMPANHA**

Despesas	Detalhe	Valor		
		Real	Orçamento	Desvio
<b>Concepção da Campanha, Agências de Comunicação e Estudos de Mercado</b>	Mapa M 9	15.594,00	2.289,84	13.304,16
<b>Propaganda, Comunicação Impressa e Digital</b>	Mapa M 10	31.489,20	9.147,93	22.341,27
<b>Estruturas, Cartazes e Telas</b>	Mapa M 11	41.541,60	67.243,49	-25.701,89
<b>Comícios e Espectáculos</b>	Mapa M 12	40.200,00	3.159,97	37.040,03
<b>Brindes e Outras Ofertas</b>	Mapa M 13	45.888,00	23.473,02	22.414,98
<b>Custos Administrativos e Operacionais</b>	Mapa M 14	4.184,48	38.460,75	-34.276,27
<b>Outras Despesas Financeiras</b>	Mapa M 15	40,92	0,00	40,92
<b>Total das Despesas</b>		178.938,20	143.775,00	35.163,20



**ELEIÇÃO PARA AS AUTARQUIAS LOCAIS - 2009**

Partido político ou Coligação:

Penafiel Quer PPD-  
PSD / CDS-PP**BALANÇO DE CAMPANHA**  
reportado ao dia das eleições**A preparar pelas Estruturas Central e Locais**

Activo	Valor
Dívidas de Terceiros	
24. Estado (subvenção a receber)	0,00
25. Estruturas Central/Locais	113.640,04
26. Outros	0,00
27. Acréscimo de Proveitos	18.468,02
12. Disponibilidades	9.825,42
<b>Total do Activo</b>	<b>141.933,48</b>

Passivo	Valor
51. Fundos próprios	
Saldo final de campanha (positivo ou negativo) <span style="color: red;">✘</span>	0,00
Dívidas a Terceiros	
22. Fornecedores	19.704,00
23. Instituições de Crédito	0,00
24. Estado	140,00
25.1. Partido/Estrutura Central	0,00
25.2. Estruturas Locais	0,00
26. Outros	0,00
27. Acréscimos de Custos	122.089,48
<b>Total do Passivo</b>	<b>141.933,48</b>

✘ Diferença entre Receitas e Despesas de Campanha


## **Assembleias de Freguesia**

Candidaturas à **Assembleia de Freguesia** de

**ABRAGÃO**

Município de

**PENAFIEL**

Distrito de

**PORTO**

### **Partidos Políticos:**

PS Partido Socialista

### **Coligações de Partidos Políticos:**

PCP-PEV Coligação Democrática Unitária

PPD/PSD.CDS-PP Partido Social Democrata. Partido Popular PENAFIEL QUER

### **Grupos de Cidadãos Eleitores:**

Candidaturas à **Assembleia de Freguesia** de

**BOELHE**

Município de

**PENAFIEL**

Distrito de

**PORTO**

### **Partidos Políticos:**

PS Partido Socialista

### **Coligações de Partidos Políticos:**

PCP-PEV Coligação Democrática Unitária

PPD/PSD.CDS-PP Partido Social Democrata. Partido Popular PENAFIEL QUER

### **Grupos de Cidadãos Eleitores:**



Candidaturas à **Assembleia de Freguesia** de

**BUSTELO**

Município de

**PENAFIEL**

Distrito de

**PORTO**

### **Partidos Políticos:**

PS Partido Socialista

### **Coligações de Partidos Políticos:**

PCP-PEV Coligação Democrática Unitária

PPD/PSD.CDS-PP Partido Social Democrata. Partido Popular PENAFIEL QUER

### **Grupos de Cidadãos Eleitores:**

Candidaturas à **Assembleia de Freguesia** de

**CABEÇA SANTA**

Município de

**PENAFIEL**

Distrito de

**PORTO**

### **Partidos Políticos:**

PS Partido Socialista

### **Coligações de Partidos Políticos:**

PCP-PEV Coligação Democrática Unitária

PPD/PSD.CDS-PP Partido Social Democrata. Partido Popular PENAFIEL QUER

### **Grupos de Cidadãos Eleitores:**

Candidaturas à **Assembleia de Freguesia** de

**CANELAS**

Município de

**PENAFIEL**

Distrito de

**PORTO**

### **Partidos Políticos:**

PS Partido Socialista

### **Coligações de Partidos Políticos:**

PCP-PEV Coligação Democrática Unitária

PPD/PSD.CDS-PP Partido Social Democrata. Partido Popular PENAFIEL QUER

### **Grupos de Cidadãos Eleitores:**

Candidaturas à **Assembleia de Freguesia** de

**CAPELA**

Município de

**PENAFIEL**

Distrito de

**PORTO**

### **Partidos Políticos:**

PS Partido Socialista

### **Coligações de Partidos Políticos:**

PCP-PEV Coligação Democrática Unitária

PPD/PSD.CDS-PP Partido Social Democrata. Partido Popular PENAFIEL QUER

### **Grupos de Cidadãos Eleitores:**

Candidaturas à **Assembleia de Freguesia** de

**CASTELÕES**

Município de

**PENAFIEL**

Distrito de

**PORTO**

### **Partidos Políticos:**

PS Partido Socialista

### **Coligações de Partidos Políticos:**

PCP-PEV Coligação Democrática Unitária

PPD/PSD.CDS-PP Partido Social Democrata. Partido Popular PENAFIEL QUER

### **Grupos de Cidadãos Eleitores:**

Candidaturas à **Assembleia de Freguesia** de

**CROCA**

Município de

**PENAFIEL**

Distrito de

**PORTO**

### **Partidos Políticos:**

PS Partido Socialista

### **Coligações de Partidos Políticos:**

PCP-PEV Coligação Democrática Unitária

PPD/PSD.CDS-PP Partido Social Democrata. Partido Popular PENAFIEL QUER

### **Grupos de Cidadãos Eleitores:**

Candidaturas à **Assembleia de Freguesia** de

**DUAS IGREJAS**

Município de

**PENAFIEL**

Distrito de

**PORTO**

### **Partidos Políticos:**

PS Partido Socialista

### **Coligações de Partidos Políticos:**

PCP-PEV Coligação Democrática Unitária

PPD/PSD.CDS-PP Partido Social Democrata. Partido Popular PENAFIEL QUER

### **Grupos de Cidadãos Eleitores:**

Candidaturas à **Assembleia de Freguesia** de

**EJA**

Município de

**PENAFIEL**

Distrito de

**PORTO**

### **Partidos Políticos:**

PS Partido Socialista

### **Coligações de Partidos Políticos:**

PCP-PEV Coligação Democrática Unitária

PPD/PSD.CDS-PP Partido Social Democrata. Partido Popular PENAFIEL QUER

### **Grupos de Cidadãos Eleitores:**



Candidaturas à **Assembleia de Freguesia** de

**FIGUEIRA**

Município de

**PENAFIEL**

Distrito de

**PORTO**

### **Partidos Políticos:**

PS Partido Socialista

### **Coligações de Partidos Políticos:**

PCP-PEV Coligação Democrática Unitária

PPD/PSD.CDS-PP Partido Social Democrata. Partido Popular PENAFIEL QUER

### **Grupos de Cidadãos Eleitores:**

Candidaturas à **Assembleia de Freguesia** de

**FONTE ARCADA**

Município de

**PENAFIEL**

Distrito de

**PORTO**

### **Partidos Políticos:**

PS Partido Socialista

### **Coligações de Partidos Políticos:**

PCP-PEV Coligação Democrática Unitária

PPD/PSD.CDS-PP Partido Social Democrata. Partido Popular PENAFIEL QUER

### **Grupos de Cidadãos Eleitores:**

Candidaturas à **Assembleia de Freguesia** de

**GALEGOS**

Município de

**PENAFIEL**

Distrito de

**PORTO**

### **Partidos Políticos:**

PS Partido Socialista

### **Coligações de Partidos Políticos:**

PCP-PEV Coligação Democrática Unitária

PPD/PSD.CDS-PP Partido Social Democrata. Partido Popular PENAFIEL QUER

### **Grupos de Cidadãos Eleitores:**

Candidaturas à **Assembleia de Freguesia** de

**GUILHUFE**

Município de

**PENAFIEL**

Distrito de

**PORTO**

**Partidos Políticos:**

PS Partido Socialista

**Coligações de Partidos Políticos:**

PCP-PEV Coligação Democrática Unitária

**Grupos de Cidadãos Eleitores:**

dmpg DAR AS MÃOS POR GUILHUFE

## ELEIÇÃO PARA AS AUTARQUIAS LOCAIS - 2009

Grupo de Cidadãos Eleitores

DAR AS MÃOS POR GUILHUFÉ

## CONTA - RECEITAS DE CAMPANHA

Receitas	Detalhe	Valor		
		Real	Orçamento	Desvio
Subvenção Estatal	Mapa M 1	0,00	0,00	0,00
Contribuição de Partidos políticos	Mapa M 2	0,00	0,00	0,00
Donativos iniciais dos proponen- tes do GCE	Mapa M 3	713,88	250,00	463,88
Donativos e Produto de Angariação de Fundos	Mapa M 4	0,00	1.500,00	1.500,00
<b>Total das Receitas</b>		<b>713,88</b>	<b>1.750,00</b>	<b>1.963,88</b>

O Acusado pelo Financeiro  
 Joaquim Fernando Augusto Silva

**ELEIÇÃO PARA AS AUTARQUIAS LOCAIS - 2009**

Grupo de Cidadãos Eleitores

DAR AS MÃOS POR GUILHUFE**CONTA - DESPESAS DE CAMPANHA**

Despesas	Detalhe	Valor		
		Real	Orçamento	Desvio
Concepção da Campanha, Agências de Comunicação e Estudos de Mercado	Mapa M 5	0,00	0,00	0,00
Propaganda, Comunicação Impressa e Digital	Mapa M 6	174,00	0,00	174,00
Estruturas, Cartazes e Telas	Mapa M 7	415,00	1.000,00	585,00
Comícios e Espectáculos	Mapa M 8	0,00	0,00	0,00
Brindes e Outras Ofertas	Mapa M 9	102,00	750,00	-648,00
Custos Administrativos e Operacionais	Mapa M 10	0,00	0,00	0,00
Outras Despesas Financeiras	Mapa M 11	22,88	0,00	22,88
<b>Total das Despesas</b>		<b>713,88</b>	<b>1.750,00</b>	<b>133,88</b>

*Guilherme de Sá, Financeiro*  
*Guilherme de Sá, Financeiro*

## ELEIÇÃO PARA AS AUTARQUIAS LOCAIS - 2009

Grupo de Cidadãos Eleitores

DAR AS MÃOS POR GL

### BALANÇO DE CAMPANHA reportado ao dia das eleições

Activo	Valor
<b>Dívidas de Terceiros</b>	
24. Estado (Subvenção a receber)	0,00
12. Disponibilidades	0,00
<b>Total do Activo</b>	<b>0,00</b>

Passivo	Valor
<b>51. Fundos próprios</b>	
Saldo final de campanha (positivo ou negativo)⌘	0,00
<b>Dívidas a Terceiros</b>	
22. Fornecedores	0,00
23. Instituições de Crédito	0,00
26. Outros	0,00
<b>Total do Passivo</b>	<b>0,00</b>

⌘ Diferença entre Receitas e Despesas de Campanha

Candidaturas à **Assembleia de Freguesia** de

**IRIVO**

Município de

**PENAFIEL**

Distrito de

**PORTO**

### **Partidos Políticos:**

PS Partido Socialista

### **Coligações de Partidos Políticos:**

PCP-PEV Coligação Democrática Unitária

PPD/PSD.CDS-PP Partido Social Democrata. Partido Popular

PENAFIEL QUER

### **Grupos de Cidadãos Eleitores:**



Candidaturas à **Assembleia de Freguesia** de

**LAGARES**

Município de

**PENAFIEL**

Distrito de

**PORTO**

### **Partidos Políticos:**

PS Partido Socialista

### **Coligações de Partidos Políticos:**

PCP-PEV Coligação Democrática Unitária

PPD/PSD.CDS-PP Partido Social Democrata. Partido Popular PENAFIEL QUER

### **Grupos de Cidadãos Eleitores:**

Candidaturas à **Assembleia de Freguesia** de

**LUZIM**

Município de

**PENAFIEL**

Distrito de

**PORTO**

### **Partidos Políticos:**

PS Partido Socialista

### **Coligações de Partidos Políticos:**

PCP-PEV Coligação Democrática Unitária

PPD/PSD.CDS-PP Partido Social Democrata. Partido Popular PENAFIEL QUER

### **Grupos de Cidadãos Eleitores:**

Candidaturas à **Assembleia de Freguesia** de

**MARECOS**

Município de

**PENAFIEL**

Distrito de

**PORTO**

### **Partidos Políticos:**

PS Partido Socialista

### **Coligações de Partidos Políticos:**

PCP-PEV Coligação Democrática Unitária

PPD/PSD.CDS-PP Partido Social Democrata. Partido Popular

PENAFIEL QUER

### **Grupos de Cidadãos Eleitores:**

Candidaturas à **Assembleia de Freguesia** de

**MILHUNDOS**

Município de

**PENAFIEL**

Distrito de

**PORTO**

### **Partidos Políticos:**

PS Partido Socialista

### **Coligações de Partidos Políticos:**

PCP-PEV Coligação Democrática Unitária

PPD/PSD.CDS-PP Partido Social Democrata. Partido Popular PENAFIEL QUER

### **Grupos de Cidadãos Eleitores:**

Candidaturas à **Assembleia de Freguesia** de

**NOVELAS**

Município de

**PENAFIEL**

Distrito de

**PORTO**

### **Partidos Políticos:**

B.E.	Bloco de Esquerda
PS	Partido Socialista

### **Coligações de Partidos Políticos:**

PCP-PEV	Coligação Democrática Unitária	
PPD/PSD.CDS-PP	Partido Social Democrata. Partido Popular	PENAFIEL QUER

### **Grupos de Cidadãos Eleitores:**

Candidaturas à **Assembleia de Freguesia** de

**OLDRÕES**

Município de

**PENAFIEL**

Distrito de

**PORTO**

### **Partidos Políticos:**

PS Partido Socialista

### **Coligações de Partidos Políticos:**

PCP-PEV Coligação Democrática Unitária

PPD/PSD.CDS-PP Partido Social Democrata. Partido Popular

PENAFIEL QUER

### **Grupos de Cidadãos Eleitores:**

Candidaturas à **Assembleia de Freguesia** de

**PAÇOS DE SOUSA**

Município de

**PENAFIEL**

Distrito de

**PORTO**

### **Partidos Políticos:**

PS Partido Socialista

### **Coligações de Partidos Políticos:**

PCP-PEV Coligação Democrática Unitária

PPD/PSD.CDS-PP Partido Social Democrata. Partido Popular PENAFIEL QUER

### **Grupos de Cidadãos Eleitores:**

Candidaturas à **Assembleia de Freguesia** de

**PAREDES**

Município de

**PENAFIEL**

Distrito de

**PORTO**

### **Partidos Políticos:**

PS Partido Socialista

### **Coligações de Partidos Políticos:**

PCP-PEV Coligação Democrática Unitária

PPD/PSD.CDS-PP Partido Social Democrata. Partido Popular PENAFIEL QUER

### **Grupos de Cidadãos Eleitores:**



Candidaturas à **Assembleia de Freguesia** de

**PENAFIEL**

Município de

**PENAFIEL**

Distrito de

**PORTO**

### **Partidos Políticos:**

B.E.	Bloco de Esquerda
PS	Partido Socialista

### **Coligações de Partidos Políticos:**

PCP-PEV	Coligação Democrática Unitária	
PPD/PSD.CDS-PP	Partido Social Democrata. Partido Popular	PENAFIEL QUER

### **Grupos de Cidadãos Eleitores:**

Candidaturas à **Assembleia de Freguesia** de

**PEROZELO**

Município de

**PENAFIEL**

Distrito de

**PORTO**

### **Partidos Políticos:**

PS Partido Socialista

### **Coligações de Partidos Políticos:**

PCP-PEV Coligação Democrática Unitária

PPD/PSD.CDS-PP Partido Social Democrata. Partido Popular PENAFIEL QUER

### **Grupos de Cidadãos Eleitores:**

Candidaturas à **Assembleia de Freguesia** de

**PINHEIRO**

Município de

**PENAFIEL**

Distrito de

**PORTO**

### **Partidos Políticos:**

PS Partido Socialista

### **Coligações de Partidos Políticos:**

PCP-PEV Coligação Democrática Unitária

PPD/PSD.CDS-PP Partido Social Democrata. Partido Popular

PENAFIEL QUER

### **Grupos de Cidadãos Eleitores:**

Candidaturas à **Assembleia de Freguesia** de

**PORTELA**

Município de

**PENAFIEL**

Distrito de

**PORTO**

### **Partidos Políticos:**

PS Partido Socialista

### **Coligações de Partidos Políticos:**

PCP-PEV Coligação Democrática Unitária

PPD/PSD.CDS-PP Partido Social Democrata. Partido Popular PENAFIEL QUER

### **Grupos de Cidadãos Eleitores:**

Candidaturas à **Assembleia de Freguesia** de

**RANS**

Município de

**PENAFIEL**

Distrito de

**PORTO**

**Partidos Políticos:**

PS Partido Socialista

**Coligações de Partidos Políticos:**

PCP-PEV Coligação Democrática Unitária

**Grupos de Cidadãos Eleitores:**

dmpr DAR AS MÃOS POR RANS

## ELEIÇÃO PARA AS AUTARQUIAS LOCAIS - 2009

Grupo de Cidadãos Eleitores

DAR AS MÃOS POR RANS

## CONTA - RECEITAS DE CAMPANHA

Receitas	Detalhe	Valor		
		Real	Orçamento	Desvio
Subvenção Estatal	Mapa M 1	0,00	0,00	0,00
Contribuição de Partidos políticos	Mapa M 2	0,00	0,00	0,00
Donativos iniciais dos proponentes do GCE	Mapa M 3	282,24	250,00	32,24
Donativos e Produto de Angariação de Fundos	Mapa M 4	15,60	1.250,00	-1.234,40
<b>Total das Receitas</b>		<b>297,84</b>	<b>1.500,00</b>	<b>-1.202,16</b>

O Partido.  



## ELEIÇÃO PARA AS AUTARQUIAS LOCAIS - 2009

Grupo de Cidadãos Eleitores

DAR AS MÃOS POR RANS

## CONTA - DESPESAS DE CAMPANHA

Despesas	Detalhe	Valor		
		Real	Orçamento	Desvio
Concepção da Campanha, Agências de Comunicação e Estudos de Mercado	Mapa M 5	0,00	0,00	0,00
Propaganda, Comunicação Impressa e Digital	Mapa M 6	36,00	0,00	36,00
Estruturas, Cartazes e Telas	Mapa M 7	240,00	1.000,00	760,00
Comícios e Espectáculos	Mapa M 8	0,00	0,00	0,00
Brindes e Outras Ofertas	Mapa M 9	0,00	500,00	-500,00
Custos Administrativos e Operacionais	Mapa M 10	0,00	0,00	0,00
Outras Despesas Financeiras	Mapa M 11	21,84	0,00	21,84
<b>Total das Despesas</b>		297,84	1.500,00	317,84

O *Plant. Fin*  


## ELEIÇÃO PARA AS AUTARQUIAS LOCAIS - 2009

Grupo de Cidadãos Eleitores

DAR AS MÃOS POR RANS

### BALANÇO DE CAMPANHA reportado ao dia das eleições

Activo	Valor
<b>Dívidas de Terceiros</b>	
24. Estado (Subvenção a receber)	0,00
12. Disponibilidades	0,00
<b>Total do Activo</b>	<b>0,00</b>

Passivo	Valor
<b>51. Fundos próprios</b>	
Saldo final de campanha (positivo ou negativo)✕	0,00
<b>Dívidas a Terceiros</b>	
22. Fornecedores	0,00
23. Instituições de Crédito	0,00
26. Outros	0,00
<b>Total do Passivo</b>	<b>0,00</b>

✕ Diferença entre Receitas e Despesas de Campanha

O fant. fin.  




Candidaturas à **Assembleia de Freguesia** de

**RIO DE MOINHOS**

Município de

**PENAFIEL**

Distrito de

**PORTO**

### **Partidos Políticos:**

PS Partido Socialista

### **Coligações de Partidos Políticos:**

PCP-PEV Coligação Democrática Unitária

PPD/PSD.CDS-PP Partido Social Democrata. Partido Popular PENAFIEL QUER

### **Grupos de Cidadãos Eleitores:**

Candidaturas à **Assembleia de Freguesia** de

**SANTA MARTA**

Município de

**PENAFIEL**

Distrito de

**PORTO**

### **Partidos Políticos:**

PS Partido Socialista

### **Coligações de Partidos Políticos:**

PCP-PEV Coligação Democrática Unitária

PPD/PSD.CDS-PP Partido Social Democrata. Partido Popular PENAFIEL QUER

### **Grupos de Cidadãos Eleitores:**

Candidaturas à **Assembleia de Freguesia** de

**SANTIAGO DE SUBARRIFANA**

Município de

**PENAFIEL**

Distrito de

**PORTO**

**Partidos Políticos:**

PS Partido Socialista

**Coligações de Partidos Políticos:**

PCP-PEV Coligação Democrática Unitária

PPD/PSD.CDS-PP Partido Social Democrata. Partido Popular PENAFIEL QUER

**Grupos de Cidadãos Eleitores:**

Candidaturas à **Assembleia de Freguesia** de

**RECEZINHOS (SÃO MAMEDE)**

Município de

**PENAFIEL**

Distrito de

**PORTO**

### **Partidos Políticos:**

PS Partido Socialista

### **Coligações de Partidos Políticos:**

PCP-PEV Coligação Democrática Unitária

PPD/PSD.CDS-PP Partido Social Democrata. Partido Popular PENAFIEL QUER

### **Grupos de Cidadãos Eleitores:**

Candidaturas à **Assembleia de Freguesia** de

**RECEZINHOS (SÃO MARTINHO)**

Município de

**PENAFIEL**

Distrito de

**PORTO**

**Partidos Políticos:**

PS Partido Socialista

**Coligações de Partidos Políticos:**

PCP-PEV Coligação Democrática Unitária

**Grupos de Cidadãos Eleitores:**

upsm UNIDOS POR S. MARTINHO

DVSM DAR VIDA A S. MARTINHO

upsm

UNIDOS POR S. MARTINHO

**NÃO PRESTOU CONTAS**

**ELEIÇÃO PARA AS AUTARQUIAS LOCAIS - 2009****Nome da candidatura: Grupo de Cidadãos Eleitores "Dar Vida A São Martinho"****Concelho (ou Freguesia com menção ao Concelho):Recezinhos (São Martinho) - Penafiel****CONTA - RECEITAS DE CAMPANHA**

Receitas	Detalhe	Valor		
		Real	Orçamento	Desvio
Subvenção Estatal	Mapa M 1	0,00	0,00	0,00
Contribuição de Partidos políticos	Mapa M 2	0,00	0,00	0,00
Donativos iniciais dos proponentes do GCE	Mapa M 3	0,00	0,00	0,00
Donativos e Produto de Angariação de Fundos	Mapa M 4	672,00	575,00	97,00
<b>Total das Receitas</b>		<b>672,00</b>	<b>575,00</b>	<b>97,00</b>

## ELEIÇÃO PARA AS AUTARQUIAS LOCAIS - 2009


Nome da candidatura: Grupo de Cidadãos Eleitores "Dar Vida A São Martinho"

Concelho (ou Freguesia com menção ao Concelho):Recezinhos (São Martinho) - Penafiel

### CONTA - DESPESAS DE CAMPANHA

Despesas	Detalhe	Valor		
		Real	Orçamento	Desvio
Concepção da Campanha, Agências de Comunicação e Estudos de Mercado	Mapa M 5	0,00	0,00	0,00
Propaganda, Comunicação Impressa e Digital	Mapa M 6	486,00	400,00	86,00
Estruturas, Cartazes e Telas	Mapa M 7	0,00	0,00	0,00
Comícios e Espectáculos	Mapa M 8	0,00	0,00	0,00
Brindes e Outras Ofertas	Mapa M 9	166,80	150,00	16,80
Custos Administrativos e Operacionais	Mapa M 10	18,97	25,00	-6,03
Outras Despesas Financeiras	Mapa M 11	0,00	0,00	0,00
<b>Total das Despesas</b>		<b>671,77</b>	<b>575,00</b>	<b>96,77</b>



**ELEIÇÃO PARA AS AUTARQUIAS LOCAIS - 2009**

Nome da candidatura: Grupo de Cidadãos Eleitores "Dar Vida A São Martinho"

Concelho (ou Freguesia com menção ao Concelho):Recezinhos (São Martinho) - Penafiel

**BALANÇO DE CAMPANHA**  
reportado ao dia das eleições

<b>Activo</b>	<b>Valor</b>
<b>Dívidas de Terceiros</b>	
24. Estado (Subvenção a receber)	0,00
12. Disponibilidades	0,23
<b>Total do Activo</b>	<b>0,23</b>

<b>Passivo</b>	<b>Valor</b>
<b>51. Fundos próprios</b>	
Saldo final de campanha (positivo ou negativo)⌘	0,00
<b>Dívidas a Terceiros</b>	
22. Fornecedores	0,00
23. Instituições de Crédito	0,00
26. Outros	0,00
<b>Total do Passivo</b>	<b>0,00</b>

⌘ Diferença entre Receitas e Despesas de Campanha

Candidaturas à **Assembleia de Freguesia** de

**SEBOLIDO**

Município de

**PENAFIEL**

Distrito de

**PORTO**

**Partidos Políticos:**

PS Partido Socialista

**Coligações de Partidos Políticos:**

PCP-PEV Coligação Democrática Unitária

**Grupos de Cidadãos Eleitores:**

sem SEBOLIDO EM MUDANÇA

**ELEIÇÃO PARA AS AUTARQUIAS LOCAIS - 2009**

Grupo de Cidadãos Eleitores: "Sebolido em mudança"

**CONTA - RECEITAS DE CAMPANHA**

Receitas	Detalhe	Valor		
		Real	Orçamentado	Desvio
Subvenção Estatal	Mapa M 1			
Contribuição de Partidos políticos	Mapa M 2			
Donativos iniciais dos proponentes do GCE	Mapa M 3	885,00 €	600,00 €	285,00 €
Donativos e Produto de Angariação de Fundos	Mapa M 4	0,00 €	350,00 €	350,00 €
<b>Total das Receitas</b>		885,00 €	950,00 €	65,00 €

Handwritten signature or mark.

ANEXO VI

## ELEIÇÃO PARA AS AUTARQUIAS LOCAIS - 2009

Grupo de Cidadãos Eleitores: "Sebolido em mudança"

### CONTA - DESPESAS DE CAMPANHA

Despesas	Detalhe	Valor		
		Real	Orçamentado	Desvio
Concepção da Campanha, Agências de Comunicação e Estudos de Mercado	Mapa M 5	0,00 €	0,00 €	0,00 €
Propaganda, Comunicação Impressa e Digital	Mapa M 6	74,46 €	200,00 €	125,54 €
Estruturas, Cartazes e Telas	Mapa M 7	240,00 €	300,00 €	60,00 €
Comícios e Espectáculos	Mapa M 8	451,95 €	200,00 €	251,95 €
Brindes e Outras Ofertas	Mapa M 9	0,00 €	100,00 €	100,00 €
Custos Administrativos e Operacionais	Mapa M 10	129,85 €	100,00 €	29,85 €
Outras Despesas Financeiras	Mapa M 11	0,00 €	50,00 €	50,00 €
<b>Total das Receitas</b>		896,26 €	950,00 €	53,74 €

**ELEIÇÃO PARA AS AUTARQUIAS LOCAIS - 2009**

Grupo de Cidadãos Eleitores: "Sebolido em mudança"

**BALANÇO DE CAMPANHA**  
reportado ao dia das eleições

Activo	Valor
<b>Dívidas de Terceiros</b>	
24. Estado (Subvenção a receber)	0,00 €
<b>12. Disponibilidades</b>	
<b>Total do Activo</b>	

Passivo	Valor
<b>51. Fundos próprios</b>	
Saldo final de campanha	- 11,26 €
<b>Dívidas a Terceiros</b>	
22. Fornecedores	0,00 €
23. Instituições de Crédito	0,00 €
26. Outros	0,00 €
<b>Total do Passivo</b>	11,26 €

Candidaturas à **Assembleia de Freguesia** de

**URRO**

Município de

**PENAFIEL**

Distrito de

**PORTO**

### **Partidos Políticos:**

PS Partido Socialista

### **Coligações de Partidos Políticos:**

PCP-PEV Coligação Democrática Unitária

PPD/PSD.CDS-PP Partido Social Democrata. Partido Popular PENAFIEL QUER

### **Grupos de Cidadãos Eleitores:**

Candidaturas à **Assembleia de Freguesia** de

**VALPEDRE**

Município de

**PENAFIEL**

Distrito de

**PORTO**

### **Partidos Políticos:**

PS Partido Socialista

### **Coligações de Partidos Políticos:**

PCP-PEV Coligação Democrática Unitária

PPD/PSD.CDS-PP Partido Social Democrata. Partido Popular PENAFIEL QUER

### **Grupos de Cidadãos Eleitores:**

Candidaturas à **Assembleia de Freguesia** de

**VILA COVA**

Município de

**PENAFIEL**

Distrito de

**PORTO**

### **Partidos Políticos:**

PS Partido Socialista

### **Coligações de Partidos Políticos:**

PCP-PEV Coligação Democrática Unitária

PPD/PSD.CDS-PP Partido Social Democrata. Partido Popular PENAFIEL QUER

### **Grupos de Cidadãos Eleitores:**

mipvc MOVIMENTO INDEPENDENTE POR VILA COVA



mipvc

MOVIMENTO INDEPENDENTE POR VILA COVA

**NÃO PRESTOU CONTAS**

Candidaturas à **Assembleia de Freguesia** de

**RIO MAU**

Município de

**PENAFIEL**

Distrito de

**PORTO**

### **Partidos Políticos:**

PS Partido Socialista

### **Coligações de Partidos Políticos:**

PCP-PEV Coligação Democrática Unitária

PPD/PSD.CDS-PP Partido Social Democrata. Partido Popular PENAFIEL QUER

### **Grupos de Cidadãos Eleitores:**

# PORTO

CM	B.E.	Bloco de Esquerda	
CM	PCTP/MRPP	Partido Comunista dos Trabalhadores Portugueses	
CM	PS	Partido Socialista	
CM	PCP-PEV	Coligação Democrática Unitária	
CM	PPD/PSD.CDS-PP	Partido Social Democrata. Partido Popular	O PORTO EM PRIMEIRO
AM	B.E.	Bloco de Esquerda	
AM	MEP	Movimento Esperança Portugal	
AM	PS	Partido Socialista	
AM	PCP-PEV	Coligação Democrática Unitária	
AM	PPD/PSD.CDS-PP	Partido Social Democrata. Partido Popular	O PORTO EM PRIMEIRO

Legenda: CM – Câmara Municipal  
AM – Assembleia Municipal

**Câmara Municipal**

**e**

**Assembleia Municipal**

ELEIÇÃO PARA AS AUTARQUIAS LOCAIS - 2009

ANEXO Vi

**BLOCO DE ESQUERDA**  
**PORTO**  
 CONTA - RECEITAS DA CAMPANHA  
 ESTRUTURA LOCAL

Receitas	Detalhe	Valor			
		Real	Receitas imputadas	Orçamento	Desvio
Subvenção Estatal	Mapa M 6	0,00	56.480,05	62.025,01	-5.544,96
Dotação da sede de Campanha/Partido	Mapa M 7	26.050,26	20.401,23	5.717,78	40.733,71
Donativos Produto Angariação Fundos	Mapa M 8	0,00	19,46	3.361,35	-3.341,89
<b>Total das Receitas</b>		<b>26.050,26</b>	<b>76.900,73</b>	<b>71.104,13</b>	<b>31.846,86</b>

ELEIÇÃO PARA AS AUTARQUIAS LOCAIS - 2009

ANEXO VII

**BLOCO DE ESQUERDA**

CONTA - DESPESAS DA CAMPANHA

PORTO

Despesas	Detalhe	Valor			
		Real	Despesas imputadas	Orçamento	Desvio
Concepção da Campanha, Agências comunica e estudos merc	Mapa M 9	0,00	0,00	992,64	-992,64
Propaganda, Comunicação Impressa e Digital	Mapa M 10	6.116,00	4.620,22	20.744,03	-10.007,80
Estruturas, Cartazes e Telas	Mapa M 11	586,23	28.421,53	20.691,94	8.315,83
Comícios e Espectáculos	Mapa M 12	5.867,26	2.189,01	16.539,33	-8.483,06
Brindes e Outras Ofertas	Mapa M 13	0,00	0,00	248,16	-248,16
Custos Administrativos e Operacionais	Mapa M 14	13.901,76	5.101,06	11.239,89	7.762,93
Outras Despesas Financeiras	Mapa M 15	15,51	263,10	648,16	-369,55
<b>Total das Despesas</b>		<b>26.486,76</b>	<b>40.594,92</b>	<b>71.104,13</b>	<b>-4.022,45</b>

**ELEIÇÃO PARA AS AUTARQUIAS LOCAIS - 2009**  
**Bloco de Esquerda**

11-10-2009

**BALANCO DE CAMPANHA**  
**Porto**

Codigo Contas			
C	Poc		Valor
		<b>Activo</b>	
		Dividas de terceiros:	
	24	Estado - Iva Restituicao	718,00
	26	Estruturas Centrais /Locais	
	12	Disponibilidades	3.475,05
	27	Acrescimos e diferimentos.....	14.264,76
		<b>Total do activo.....</b>	<b>18.457,81</b>

Codigo Contas			
C	Poc		Valor
		<b>Passivo</b>	
	51	Fundos Próprios	
		Saldo final da campanha	678,00
		Dividas a terceiros:	
	22	Fornecedores	8.322,26
	23	Instituições de crédito	
	24	Estado - retenções	1.154,50
	268	Partido/Estrutura Central	
	268	Estruturas Locais	8.235,05
	26/27	Outros	68,00
		<b>Total do Passivo .....</b>	<b>18.457,81</b>

Data: 2009/10/11



## AUTÁRQUICAS 2009

## PARTIDO SOCIALISTA

DISTRITO Porto

CONCELHO

Porto

## CONTA - RECEITAS DE CAMPANHA

## ESTRUTURA LOCAL

Receitas	Detalhe	Valor		
		Real	Orçamento	Desvio
Subvenção Estatal	Mapa M 6	279.676,02	175.000,00	-104.676,02
Dotação Sede de Campanha / Partido	Mapa M 7	165.394,99	295.419,00	130.024,01
Donativos e Produto de Angariação de Fundos	Mapa M 8	0,00	85.000,00	85.000,00
<b>Total das Receitas</b>		<b>445.071,01</b>	<b>555.419,00</b>	<b>110.347,99</b>

Mandatário financeiro:

---

Data:

---





AUTÁRQUICAS 2009

PARTIDO SOCIALISTA

DISTRITO Porto

CONCELHO

Porto

## CONTA – DEPESAS DE CAMPANHA

## ESTRUTURAS LOCAIS

Categoria	Detalhe	Valor		
		Real	Orçamento	Desvio
Concepção da Campanha, Agências de Comunicação e Estudos de Mercado	Mapa M 9	50.040,00	220.180,00	170.140,00
Propaganda, Comunicação Impressa e Digital	Mapa M 10	76.467,95	112.660,00	36.192,05
Estruturas , Cartazes e Telas	Mapa M 11	112.356,00	0,00	-112.356,00
Comícios e Espectáculos	Mapa M 12	194.204,45	139.960,00	-54.244,45
Brindes e Outras Ofertas	Mapa M 13	59.220,00	46.500,00	-12.720,00
Custos Administrativos e Operacionais	Mapa M 14	52.629,36	36.119,00	-16.510,36
Outras Despesas Financeiras	Mapa M 15	7,45	0,00	-7,45
<b>Total das Despesas</b>		<b>544.925,21</b>	<b>555.419,00</b>	<b>10.493,79</b>

Mandatário financeiro:

\_\_\_\_\_

Data:

\_\_\_\_\_

## Balancete de Centros de Custo por Concelho

## Parâmetros:

Mês: 15	Distrito: 13	Concelhos: de 12 à 12	Ano: 2010
---------	--------------	-----------------------	-----------

Centro/Conta	Descrição	Débito	Crédito	Saldo
01113120	PORTO	0,00 €	105.045,40 €	-105.045,40 €
76512	SUBVENCAO PUBLICA	0,00 €	105.045,40 €	-105.045,40 €
02113120	PORTO	0,00 €	105.045,40 €	-105.045,40 €
654	IMPUTACAO DE RECEITAS	0,00 €	24.251,37 €	-24.251,37 €
76513	CONTRIBUICAO DO PCP	0,00 €	80.794,03 €	-80.794,03 €
03113120	PORTO	0,00 €	2.750,00 €	-2.750,00 €
76511	ANGARIACAO DE FUNDOS	0,00 €	2.750,00 €	-2.750,00 €
35113120	PORTO	414,28 €	0,00 €	414,28 €
653	IMPUTACAO DE CUSTOS	414,28 €	0,00 €	414,28 €
36113120	PORTO	18.750,19 €	0,00 €	18.750,19 €
6221941	EQUIPAMENTO DE SOM	540,00 €	0,00 €	540,00 €
622331114	PROGRAMA ELEITORAL	9.458,54 €	0,00 €	9.458,54 €
6223311165	OUTROS FOLHETOS IMPRESSOS	768,00 €	0,00 €	768,00 €
6223311182	INFORMAIS	2.162,40 €	0,00 €	2.162,40 €
6223311193	PENDOES	2.174,04 €	0,00 €	2.174,04 €
62299	OUTROS	1.242,72 €	0,00 €	1.242,72 €
653	IMPUTACAO DE CUSTOS	2.404,49 €	0,00 €	2.404,49 €
37113120	PORTO	26.561,08 €	0,00 €	26.561,08 €
6223311121	CARTAZES - 8 x 3	4.116,00 €	0,00 €	4.116,00 €
6223311124	CARTAZES - 1.75 x 1.25	1.840,80 €	0,00 €	1.840,80 €
6223311129	CARTAZES - 2.40 x 1.70	1.162,80 €	0,00 €	1.162,80 €
622331113	OUTROS CARTAZES / TELAS	3.804,00 €	0,00 €	3.804,00 €
6223311165	OUTROS FOLHETOS IMPRESSOS	4.098,00 €	0,00 €	4.098,00 €
62233113	OUTROS	1.351,66 €	0,00 €	1.351,66 €
653	IMPUTACAO DE CUSTOS	10.187,82 €	0,00 €	10.187,82 €
38113120	PORTO	37.427,98 €	0,00 €	37.427,98 €
6221922	AUTOCARROS	10.200,02 €	0,00 €	10.200,02 €
622195	SALAS / ESPACOS	340,00 €	0,00 €	340,00 €
622226	COMUNICACOES - OUTROS	213,17 €	0,00 €	213,17 €
622261	REFEICOES	372,85 €	0,00 €	372,85 €
62229131	PROFISSIONAIS DE ESPECTACULOS - ARTISTAS	25.200,00 €	0,00 €	25.200,00 €
653	IMPUTACAO DE CUSTOS	1.101,94 €	0,00 €	1.101,94 €
39113120	PORTO	511,10 €	0,00 €	511,10 €
653	IMPUTACAO DE CUSTOS	511,10 €	0,00 €	511,10 €
40113120	PORTO	24.130,77 €	0,00 €	24.130,77 €
62212	COMBUSTIVEIS	238,86 €	0,00 €	238,86 €
6221921	AUTOMOVEIS	452,06 €	0,00 €	452,06 €
622224	INTERNET	90,00 €	0,00 €	90,00 €
622261	REFEICOES	1.211,00 €	0,00 €	1.211,00 €
622263	DESLOCACOES E ESTADIAS	3.366,60 €	0,00 €	3.366,60 €
622264	SALARIOS	8.306,11 €	0,00 €	8.306,11 €
62298	DESPESAS BANCARIAS	51,10 €	0,00 €	51,10 €

Centro/Conta	Descrição	Débito	PORTO Crédito	Porto	Saldo
62299	OUTROS	783,30 €	0,00 €		783,30 €
653	IMPUTACAO DE CUSTOS	9.631,74 €	0,00 €		9.631,74 €
Total global		<b>107.795,40 €</b>	<b>212.840,80 €</b>		<b>-105.045,40 €</b>

**ELEIÇÃO PARA AS AUTARQUIAS LOCAIS - 2009**

Partido político ou Coligação

"O Porto em Primeiro"**CONTA - RECEITAS DE CAMPANHA****ESTRUTURA LOCAL**

Receitas	Detalhe	Valor		
		Real	Orçamento	Desvio
Subvenção estatal	Mapa M 6	0,00	0,00	0,00
Dotação da Sede de Campanha/ /Partido	Mapa M 7	312.690,27	413.825,00	-101.134,73
Donativos e Produto de Angariação de Fundos	Mapa M 8	4.640,00	17.500,00	-12.860,00
<b>Total das Receitas</b>		<b>317.330,27</b>	<b>431.325,00</b>	<b>-113.994,73</b>



**ELEIÇÃO PARA AS AUTARQUIAS LOCAIS - 2009**

Partido político ou Coligação

"O Porto em Primeiro"**CONTA - DESPESAS DE CAMPANHA**

Despesas	Detalhe	Valor		
		Real	Orçamento	Desvio
Concepção da Campanha, Agências de Comunicação e Estudos de Mercado	Mapa M 9	48.164,40	0,00	48.164,40
Propaganda, Comunicação Impressa e Digital	Mapa M 10	134.994,23	11.736,73	123.257,50
Estruturas, Cartazes e Telas	Mapa M 11	81.922,68	246.471,43	-164.548,75
Comícios e Espectáculos	Mapa M 12	8.248,35	0,00	8.248,35
Brindes e Outras Ofertas	Mapa M 13	18.154,97	46.946,94	-28.791,97
Custos Administrativos e Operacionais	Mapa M 14	25.770,46	126.169,90	-100.399,44
Outras Despesas Financeiras	Mapa M 15	75,18	0,00	75,18
<b>Total das Despesas</b>		<b>317.330,27</b>	<b>431.325,00</b>	<b>-113.994,73</b>



**ELEIÇÃO PARA AS AUTARQUIAS LOCAIS - 2009**

Partido político ou Coligação

"O Porto em Primeiro"**BALANÇO DE CAMPANHA**  
reportado ao dia das eleições**A preparar pelas Estruturas Central e Locais**

Activo	Valor
Dívidas de Terceiros	
24. Estado (subvenção a receber)	0,00
25. Estruturas Central/Locais	14.764,90
26. Outros	210,00
27. Acréscimo de Proveitos	81.319,00
12. Disponibilidades	30.415,71
<b>Total do Activo</b>	<b>126.709,61</b>

Passivo	Valor
51. Fundos próprios	
Saldo final de campanha (positivo ou negativo) ✕	0,00
Dívidas a Terceiros	
22. Fornecedores	111.382,01
23. Instituições de Crédito	0,00
24. Estado	0,00
25.1. Partido/Estrutura Central	0,00
25.2. Estruturas Locais	0,00
26. Outros	0,00
27. Acréscimos de Custos	15.327,60
<b>Total do Passivo</b>	<b>126.709,61</b>

✕ Diferença entre Receitas e Despesas de Campanha



## **Câmara Municipal**

## ELEIÇÃO PARA AS AUTARQUIAS LOCAIS - 2009

PCTP/MRPP - Partido Comunista dos Trabalhadores Portugueses

Partido político ou Coligação

**PORTO****CONTA - RECEITAS DE CAMPANHA****ESTRUTURA LOCAL**

Receitas	Detalhe	Valor		
		Real	Orçamento	Desvio
Subvenção estatal	Mapa M 6	0,00	0,00	0,00
Dotação da Sede de Campanha/ /Partido	Mapa M 7	0,00	500,00	-500,00
Donativos e Produto de Angariação de Fundos	Mapa M 8	0,00	500,00	-500,00
<b>Total das Receitas</b>		0,00	1.000,00	-1.000,00



## ELEIÇÃO PARA AS AUTARQUIAS LOCAIS - 2009

PCTP/MRPP - Partido Comunista dos Trabalhadores F

Partido político ou Coligação

PORTO

## CONTA - DESPESAS DE CAMPANHA

Despesas	Detalhe	Valor		
		Real	Orçamento	Desvio
Concepção da Campanha, Agências de Comunicação e Estudos de Mercado	Mapa M 9	0,00	0,00	0,00
Propaganda, Comunicação Impressa e Digital	Mapa M 10	0,00	500,00	-500,00
Estruturas, Cartazes e Telas	Mapa M 11	0,00	0,00	0,00
Comícios e Espectáculos	Mapa M 12	0,00	0,00	0,00
Brindes e Outras Ofertas	Mapa M 13	0,00	0,00	0,00
Custos Administrativos e Operacionais	Mapa M 14	0,00	400,00	-400,00
Outras Despesas Financeiras	Mapa M 15	0,00	100,00	-100,00
<b>Total das Despesas</b>		0,00	1.000,00	-1.000,00

## ELEIÇÃO PARA AS AUTARQUIAS LOCAIS - 2009

PCTP/MRPP - Partido

Partido político ou Coligação

BALANÇO DE CAMPANHA  
reportado ao dia das eleições

PORTO

11-Out-09

## A preparar pelas Estruturas Central e Locais

Activo	Valor
<b>Dívidas de Terceiros</b>	
24. Estado (subvenção a receber)	0,00
25. Estruturas Central/Locais	0,00
12. Disponibilidades	0,00
<b>Total do Activo</b>	<b>0,00</b>

Passivo	Valor
<b>51. Fundos próprios</b>	
Saldo final de campanha (positivo ou negativo) $\square$	0,00
<b>Dívidas a Terceiros</b>	
22. Fornecedores	0,00
23. Instituições de Crédito	0,00
25.1. Partido/Estrutura Central	0,00
25.2. Estruturas Locais	0,00
26. Outros	0,00
<b>Total do Passivo</b>	<b>0,00</b>

 $\square$  Diferença entre Receitas e Despesas de Campanha

## **Assembleia Municipal**

**ELEIÇÃO PARA AS AUTARQUIAS LOCAIS - 2009**

Partido político ou Coligação

Movimento Esperança Portugal**CONTA - RECEITAS DE CAMPANHA****PORTO**

Receitas	Detalhe	Valor		
		Real	Orçamento	Desvio
<b>Subvenção Estatal</b>	Mapa M 3	0,00	0,00	0,00
<b>Contribuição de Partidos políticos</b>	Mapa M 4	0,00	5.000,00	-5.000,00
<b>Donativos e Produto de</b>				
<b>Angariação de Fundos</b>	Mapa M 5	0,00	5.000,00	-5.000,00
<b>Total das Receitas</b>		0,00	10.000,00	-10.000,00

## ELEIÇÃO PARA AS AUTARQUIAS LOCAIS - 2009

Partido político ou Coligação

Movimento Esperança Portugal

## CONTA - DESPESAS DE CAMPANHA

PORTO

Despesas	Detalhe	Valor		
		Real	Orçamento	Desvio
Concepção da Campanha, Agências de Comunicação e Estudos de Mercado	Mapa M 9	0,00	1.000,00	-1.000,00
Propaganda, Comunicação Impressa e Digital	Mapa M 10	0,00	2.000,00	-2.000,00
Estruturas, Cartazes e Telas	Mapa M 11	0,00	0,00	0,00
Comícios e Espectáculos	Mapa M 12	0,00	2.000,00	-2.000,00
Brindes e Outras Ofertas	Mapa M 13	0,00	1.000,00	-1.000,00
Custos Administrativos e Operacionais	Mapa M 14	0,00	4.000,00	-4.000,00
Outras Despesas Financeiras	Mapa M 15	0,00	0,00	0,00
<b>Total das Despesas</b>		0,00	10.000,00	-10.000,00

## **Assembleias de Freguesia**

Candidaturas à **Assembleia de Freguesia** de

**ALDOAR**

Município de

**PORTO**

Distrito de

**PORTO**

### **Partidos Políticos:**

B.E.	Bloco de Esquerda
PS	Partido Socialista

### **Coligações de Partidos Políticos:**

PCP-PEV	Coligação Democrática Unitária	
PPD/PSD.CDS-PP	Partido Social Democrata. Partido Popular	O PORTO EM PRIMEIRO

### **Grupos de Cidadãos Eleitores:**

Candidaturas à **Assembleia de Freguesia** de

**BONFIM**

Município de

**PORTO**

Distrito de

**PORTO**

### **Partidos Políticos:**

B.E.	Bloco de Esquerda
PS	Partido Socialista

### **Coligações de Partidos Políticos:**

PCP-PEV	Coligação Democrática Unitária	
PPD/PSD.CDS-PP	Partido Social Democrata. Partido Popular	O PORTO EM PRIMEIRO

### **Grupos de Cidadãos Eleitores:**



Candidaturas à **Assembleia de Freguesia** de

**CAMPANHÃ**

Município de

**PORTO**

Distrito de

**PORTO**

### **Partidos Políticos:**

B.E.	Bloco de Esquerda
PS	Partido Socialista

### **Coligações de Partidos Políticos:**

PCP-PEV	Coligação Democrática Unitária	
PPD/PSD.CDS-PP	Partido Social Democrata. Partido Popular	O PORTO EM PRIMEIRO

### **Grupos de Cidadãos Eleitores:**

Candidaturas à **Assembleia de Freguesia** de

**CEDOFEITA**

Município de

**PORTO**

Distrito de

**PORTO**

### **Partidos Políticos:**

B.E.	Bloco de Esquerda
PS	Partido Socialista

### **Coligações de Partidos Políticos:**

PCP-PEV	Coligação Democrática Unitária	
PPD/PSD.CDS-PP	Partido Social Democrata. Partido Popular	O PORTO EM PRIMEIRO

### **Grupos de Cidadãos Eleitores:**

Candidaturas à **Assembleia de Freguesia** de

**FOZ DO DOURO**

Município de

**PORTO**

Distrito de

**PORTO**

### **Partidos Políticos:**

B.E.	Bloco de Esquerda
PS	Partido Socialista

### **Coligações de Partidos Políticos:**

PCP-PEV	Coligação Democrática Unitária	
PPD/PSD.CDS-PP	Partido Social Democrata. Partido Popular	O PORTO EM PRIMEIRO

### **Grupos de Cidadãos Eleitores:**

Candidaturas à **Assembleia de Freguesia** de

**LORDELO DO OURO**

Município de

**PORTO**

Distrito de

**PORTO**

### **Partidos Políticos:**

B.E.	Bloco de Esquerda
PS	Partido Socialista

### **Coligações de Partidos Políticos:**

PCP-PEV	Coligação Democrática Unitária	
PPD/PSD.CDS-PP	Partido Social Democrata. Partido Popular	O PORTO EM PRIMEIRO

### **Grupos de Cidadãos Eleitores:**

Candidaturas à **Assembleia de Freguesia** de

**MASSARELOS**

Município de

**PORTO**

Distrito de

**PORTO**

### **Partidos Políticos:**

B.E.	Bloco de Esquerda
PS	Partido Socialista

### **Coligações de Partidos Políticos:**

PCP-PEV	Coligação Democrática Unitária	
PPD/PSD.CDS-PP	Partido Social Democrata. Partido Popular	O PORTO EM PRIMEIRO

### **Grupos de Cidadãos Eleitores:**

Candidaturas à **Assembleia de Freguesia** de

**MIRAGAIA**

Município de

**PORTO**

Distrito de

**PORTO**

### **Partidos Políticos:**

B.E.	Bloco de Esquerda
PS	Partido Socialista

### **Coligações de Partidos Políticos:**

PCP-PEV	Coligação Democrática Unitária	
PPD/PSD.CDS-PP	Partido Social Democrata. Partido Popular	O PORTO EM PRIMEIRO

### **Grupos de Cidadãos Eleitores:**

Candidaturas à **Assembleia de Freguesia** de

**NEVOGILDE**

Município de

**PORTO**

Distrito de

**PORTO**

### **Partidos Políticos:**

B.E.	Bloco de Esquerda
PS	Partido Socialista

### **Coligações de Partidos Políticos:**

PCP-PEV	Coligação Democrática Unitária	
PPD/PSD.CDS-PP	Partido Social Democrata. Partido Popular	O PORTO EM PRIMEIRO

### **Grupos de Cidadãos Eleitores:**

Candidaturas à **Assembleia de Freguesia** de

**PARANHOS**

Município de

**PORTO**

Distrito de

**PORTO**

### **Partidos Políticos:**

B.E.	Bloco de Esquerda
PS	Partido Socialista

### **Coligações de Partidos Políticos:**

PCP-PEV	Coligação Democrática Unitária	
PPD/PSD.CDS-PP	Partido Social Democrata. Partido Popular	O PORTO EM PRIMEIRO

### **Grupos de Cidadãos Eleitores:**



Candidaturas à **Assembleia de Freguesia** de

**RAMALDE**

Município de

**PORTO**

Distrito de

**PORTO**

### **Partidos Políticos:**

B.E.	Bloco de Esquerda
PS	Partido Socialista

### **Coligações de Partidos Políticos:**

PCP-PEV	Coligação Democrática Unitária	
PPD/PSD.CDS-PP	Partido Social Democrata. Partido Popular	O PORTO EM PRIMEIRO

### **Grupos de Cidadãos Eleitores:**

Candidaturas à **Assembleia de Freguesia** de

**SANTO ILDEFONSO**

Município de

**PORTO**

Distrito de

**PORTO**

### **Partidos Políticos:**

B.E.	Bloco de Esquerda
PS	Partido Socialista

### **Coligações de Partidos Políticos:**

PCP-PEV	Coligação Democrática Unitária	
PPD/PSD.CDS-PP	Partido Social Democrata. Partido Popular	O PORTO EM PRIMEIRO

### **Grupos de Cidadãos Eleitores:**

sif	SANTO ILDEFONSO COM FUTURO
-----	----------------------------

sif

SANTO ILDEFONSO COM FUTURO

**NÃO PRESTOU CONTAS**

Candidaturas à **Assembleia de Freguesia** de

**SÃO NICOLAU**

Município de

**PORTO**

Distrito de

**PORTO**

### **Partidos Políticos:**

B.E.	Bloco de Esquerda
PS	Partido Socialista

### **Coligações de Partidos Políticos:**

PCP-PEV	Coligação Democrática Unitária	
PPD/PSD.CDS-PP	Partido Social Democrata. Partido Popular	O PORTO EM PRIMEIRO

### **Grupos de Cidadãos Eleitores:**

Candidaturas à **Assembleia de Freguesia** de

**SÉ**

Município de

**PORTO**

Distrito de

**PORTO**

### **Partidos Políticos:**

B.E.	Bloco de Esquerda
PS	Partido Socialista

### **Coligações de Partidos Políticos:**

PCP-PEV	Coligação Democrática Unitária	
PPD/PSD.CDS-PP	Partido Social Democrata. Partido Popular	O PORTO EM PRIMEIRO

### **Grupos de Cidadãos Eleitores:**

Candidaturas à **Assembleia de Freguesia** de

**VITÓRIA**

Município de

**PORTO**

Distrito de

**PORTO**

### **Partidos Políticos:**

B.E.	Bloco de Esquerda
PS	Partido Socialista

### **Coligações de Partidos Políticos:**

PCP-PEV	Coligação Democrática Unitária	
PPD/PSD.CDS-PP	Partido Social Democrata. Partido Popular	O PORTO EM PRIMEIRO

### **Grupos de Cidadãos Eleitores:**

## PÓVOA DE VARZIM

CM	B.E.	Bloco de Esquerda
CM	CDS-PP	Partido Popular
CM	PPD/PSD	Partido Social Democrata
CM	PS	Partido Socialista
CM	PCP-PEV	Coligação Democrática Unitária
AM	B.E.	Bloco de Esquerda
AM	CDS-PP	Partido Popular
AM	PPD/PSD	Partido Social Democrata
AM	PS	Partido Socialista
AM	PCP-PEV	Coligação Democrática Unitária

Legenda: CM – Câmara Municipal  
AM – Assembleia Municipal

**Câmara Municipal**

**e**

**Assembleia Municipal**



ELEIÇÃO PARA AS AUTARQUIAS LOCAIS - 2009

ANEXO Vi

**BLOCO DE ESQUERDA**  
**PÓVOA VARZIM**  
 CONTA - RECEITAS DA CAMPANHA  
 ESTRUTURA LOCAL

Receitas	Detalhe	Valor			
		Real	Receitas imputadas	Orçamento	Desvio
Subvenção Estatal	Mapa M 6	0,00	8.242,73	11.950,31	-3.707,59
Dotação da sede de Campanha/Partido	Mapa M 7	3.825,83	6.120,37	1.101,64	8.844,56
Donativos Produto Angariação Fundos	Mapa M 8	0,00	5,84	968,40	-962,57
<b>Total das Receitas</b>		<b>3.825,83</b>	<b>14.368,93</b>	<b>14.020,36</b>	<b>4.174,40</b>

ELEIÇÃO PARA AS AUTARQUIAS LOCAIS - 2009

ANEXO VII

**BLOCO DE ESQUERDA**

CONTA - DESPESAS DA CAMPANHA

**PÓVOA DE VARZIM**

Despesas	Detalhe	Valor			
		Real	Despesas imputadas	Orçamento	Desvio
Concepção da Campanha, Agências comunica e estudos merc	Mapa M 9	0,00	0,00	117,79	-117,79
Propaganda, Comunicação Impressa e Digital	Mapa M 10	0,00	1.415,07	6.046,26	-4.631,20
Estruturas, Cartazes e Telas	Mapa M 11	1.072,23	3.160,38	2.024,84	2.207,77
Comícios e Espectáculos	Mapa M 12	68,00	56,70	3.994,78	-3.870,08
Brindes e Outras Ofertas	Mapa M 13	0,00	0,00	29,45	-29,45
Custos Administrativos e Operacionais	Mapa M 14	2.483,32	1.480,16	1.777,79	2.185,69
Outras Desepsas Financeiras	Mapa M 15	64,28	78,93	29,45	113,76
<b>Total das Despesas</b>		<b>3.687,83</b>	<b>6.191,24</b>	<b>14.020,36</b>	<b>-4.141,29</b>

**ELEIÇÃO PARA AS AUTARQUIAS LOCAIS - 2009**  
**Bloco de Esquerda**

11-10-2009

**BALANÇO DE CAMPANHA**  
**Póvoa de Varzim**

Codigo cont.			
25	Poc		Valor
		<b>Activo</b>	
		Dividas de terceiros:	
	24	Estado - Iva Restituicao	90,00
	26	Estruturas Centrais /Locais	
	12	Disponibilidades	136,67
	27	Acrescimos e diferimentos.....	125,83
		Total do activo.....	352,50

Codigo cont.			
25	Poc		Valor
		<b>Passivo</b>	
	51	Fundos Próprios	
		Saldo final da campanha	138,00
		Dividas a terceiros:	
	22	Fornecedores	106,00
	23	Instituições de crédito	
	268	Partido/Estrutura Central	
	268	Estruturas Locais	
	26/27	Outros	108,50
		Total do Passivo .....	352,50

Data: 2009/10/11

## ELEIÇÃO PARA AS AUTARQUIAS LOCAIS - 2009

Partido Político

CDS- PP

## CONTA - RECEITAS DE CAMPANHA

## POVOA DO VARZIM

Receitas	Detalhe	Valor		
		Real	Orçamento	Desvio
Subvenção estatal	Mapa M 6	0,00	15.079,35	-15.079,35
Dotação da Sede de Campanha/ /Partido	Mapa M 7	23.194,38	0,00	23.194,38
Donativos e Produto de Angariação de Fundos	Mapa M 8	0,00	793,65	-793,65
<b>Total das Receitas</b>		23.194,38	15.873,00	7.321,38

## ELEIÇÃO PARA AS AUTARQUIAS LOCAIS - 2009

Partido Político

CDS-PP

## CONTA - DESPESAS DE CAMPANHA

## POVOA DO VARZIM

Despesas	Detalhe	Valor		
		Real	Orçamento	Desvio
Concepção da Campanha, Agências de Comunicação e Estudos de Mercado	Mapa M 9	900,00	1.587,30	-687,30
Propaganda, Comunicação Impressa e Digital	Mapa M 10	4.787,76	7.142,85	-2.355,09
Estruturas, Cartazes e Telas	Mapa M 11	14.693,82	3.174,60	11.519,22
Comícios e Espectáculos	Mapa M 12	0,00	1.587,30	-1.587,30
Brindes e Outras Ofertas	Mapa M 13	0,00	2.380,95	-2.380,95
Custos Administrativos e Operacionais	Mapa M 14	2.812,80	0,00	2.812,80
Outras Despesas Financeiras	Mapa M 15	0,00	0,00	0,00
<b>Total das Despesas</b>		23.194,38	15.873,00	7.321,38

## ELEIÇÃO PARA AS AUTARQUIAS LOCAIS - 2009

Partido Político

CDS PP

**BALANÇO DE CAMPANHA**  
reportado ao dia das eleições  
**POVOA DO VARZIM**

Activo	Valor
<b>Dívidas de Terceiros</b>	
24. Estado (subvenção a receber)	0,00
25. Estruturas Central/Locais	0,00
12. Disponibilidades	0,00
<b>Total do Activo</b>	<b>0,00</b>

Passivo	Valor
<b>51. Fundos próprios</b>	
Saldo final de campanha (positivo ou negativo)☒	0,00
<b>Dívidas a Terceiros</b>	
22. Fornecedores	0,00
23. Instituições de Crédito	0,00
25.1. Partido/Estrutura Central	0,00
25.2. Estruturas Locais	0,00
26. Outros	0,00
<b>Total do Passivo</b>	<b>0,00</b>

☒ Diferença entre Receitas e Despesas de Campanha

## ELEIÇÃO PARA AS AUTARQUIAS LOCAIS - 2009

Partido político ou Coligação

Póvoa de Varzim Autárquicas 2009 PSD

### CONTA - RECEITAS DE CAMPANHA

#### ESTRUTURA LOCAL

Receitas	Detalhe	Valor		
		Real	Orçamento	Desvio
Subvenção estatal	Mapa M 6	0,00	0,00	0,00
Dotação da Sede de Campanha/ /Partido	Mapa M 7	119.830,85	120.000,00	-169,15
Donativos e Produto de Angariação de Fundos	Mapa M 8	1.730,00	63.000,00	-61.270,00
<b>Total das Receitas</b>		121.560,85	183.000,00	-61.439,16



**ELEIÇÃO PARA AS AUTARQUIAS LOCAIS - 2009**

Partido político ou Coligação

Póvoa de Varzim Autárquicas 2009 PSD

**CONTA - DESPESAS DE CAMPANHA**

Despesas	Detalhe	Valor		
		Real	Orçamento	Desvio
Concepção da Campanha, Agências de Comunicação e Estudos de Mercado	Mapa M 9	9.000,00	0,00	9.000,00
Propaganda, Comunicação Impressa e Digital	Mapa M 10	22.013,60	4.600,00	17.413,60
Estruturas, Cartazes e Telas	Mapa M 11	72.589,20	145.000,00	-72.410,80
Comícios e Espectáculos	Mapa M 12	6.529,90	0,00	6.529,90
Brindes e Outras Ofertas	Mapa M 13	14.523,00	20.000,00	-5.477,00
Custos Administrativos e Operacionais	Mapa M 14	6.439,67	13.400,00	-6.960,33
Outras Despesas Financeiras	Mapa M 15	28,62	0,00	28,62
<b>Total das Despesas</b>		131.123,99	183.000,00	-51.876,01





## ELEIÇÃO PARA AS AUTARQUIAS LOCAIS - 2009

Partido político ou Coligação

**PSD - Póvoa de  
Varzim**

### BALANÇO DE CAMPANHA reportado ao dia das eleições

#### A preparar pelas Estruturas Central e Locais

Activo	Valor
Dívidas de Terceiros	
24. Estado (subvenção a receber)	0,00
25. Estruturas Central/Locais	72.393,43
27. Acréscimo de Proveitos	29.635,77
12. Disponibilidades	21.004,61
<b>Total do Activo</b>	<b>123.033,81</b>

Passivo	Valor
51. Fundos próprios	
Saldo final de campanha (positivo ou negativo) $\square$	0,00
Dívidas a Terceiros	
22. Fornecedores	101.540,92
23. Instituições de Crédito	0,00
25.1. Partido/Estrutura Central	0,00
25.2. Estruturas Locais	0,00
26. Outros	0,00
27. Acréscimos de Custos	21.492,89
<b>Total do Passivo</b>	<b>123.033,81</b>

$\square$  Diferença entre Receitas e Despesas de Campanha





## AUTÁRQUICAS 2009

## PARTIDO SOCIALISTA

DISTRITO Porto

CONCELHO

Póvoa de Varzim

## CONTA - RECEITAS DE CAMPANHA

## ESTRUTURA LOCAL

Receitas	Detalhe	Valor		
		Real	Orçamento	Desvio
Subvenção Estatal	Mapa M 6	85.964,71	67.869,00	-18.095,71
Dotação Sede de Campanha / Partido	Mapa M 7	25.740,11	4.306,00	-21.434,11
Donativos e Produto de Angariação de Fundos	Mapa M 8	3.152,70	47.883,88	44.731,18
<b>Total das Receitas</b>		<b>114.857,52</b>	<b>120.058,88</b>	<b>5.201,36</b>

Mandatário financeiro:

\_\_\_\_\_

Data:

\_\_\_\_\_



AUTÁRQUICAS 2009

PARTIDO SOCIALISTA

DISTRITO Porto

CONCELHO

Póvoa de Varzim

## CONTA – DEPESAS DE CAMPANHA

## ESTRUTURAS LOCAIS

Categoria	Detalhe	Valor		
		Real	Orçamento	Desvio
Concepção da Campanha, Agências de Comunicação e Estudos de Mercado	Mapa M 9	26.834,40	68.501,94	41.667,54
Propaganda, Comunicação Impressa e Digital	Mapa M 10	10.709,43	10.321,00	-388,43
Estruturas , Cartazes e Telas	Mapa M 11	27.670,93	0,00	-27.670,93
Comícios e Espectáculos	Mapa M 12	13.784,74	26.209,94	12.425,20
Brindes e Outras Ofertas	Mapa M 13	10.510,98	10.000,00	-510,98
Custos Administrativos e Operacionais	Mapa M 14	4.116,64	5.026,00	909,36
Outras Despesas Financeiras	Mapa M 15	23,34	0,00	-23,34
<b>Total das Despesas</b>		<b>93.650,46</b>	<b>120.058,88</b>	<b>26.408,42</b>

Mandatário financeiro:

\_\_\_\_\_

Data:

\_\_\_\_\_

## Balancete de Centros de Custo por Concelho

## Parâmetros:

Mês: 15	Distrito: 13	Concelhos: de 13 à 13	Ano: 2010
---------	--------------	-----------------------	-----------

Centro/Conta	Descrição	Débito	Crédito	Saldo
01113130	POVOA DO VARZIM	0,00 €	12.783,78 €	-12.783,78 €
76512	SUBVENCAO PUBLICA	0,00 €	12.783,78 €	-12.783,78 €
02113130	POVOA DO VARZIM	0,00 €	12.783,77 €	-12.783,77 €
654	IMPUTACAO DE RECEITAS	0,00 €	3.441,43 €	-3.441,43 €
76513	CONTRIBUICAO DO PCP	0,00 €	9.342,34 €	-9.342,34 €
35113130	POVOA DO VARZIM	396,17 €	0,00 €	396,17 €
653	IMPUTACAO DE CUSTOS	396,17 €	0,00 €	396,17 €
36113130	POVOA DO VARZIM	2.558,22 €	0,00 €	2.558,22 €
622331113	OUTROS CARTAZES / TELAS	18,00 €	0,00 €	18,00 €
622331114	PROGRAMA ELEITORAL	208,74 €	0,00 €	208,74 €
622331115	FOLHETOS / DESDOBRAVEIS	1.860,00 €	0,00 €	1.860,00 €
653	IMPUTACAO DE CUSTOS	471,48 €	0,00 €	471,48 €
37113130	POVOA DO VARZIM	2.728,20 €	0,00 €	2.728,20 €
6223311124	CARTAZES - 1.75 x 1.25	594,72 €	0,00 €	594,72 €
6223311129	CARTAZES - 2.40 x 1.70	108,00 €	0,00 €	108,00 €
622331113	OUTROS	720,00 €	0,00 €	720,00 €
653	IMPUTACAO DE CUSTOS	1.305,48 €	0,00 €	1.305,48 €
38113130	POVOA DO VARZIM	419,02 €	0,00 €	419,02 €
622195	SALAS / ESPACOS	75,00 €	0,00 €	75,00 €
653	IMPUTACAO DE CUSTOS	344,02 €	0,00 €	344,02 €
39113130	POVOA DO VARZIM	129,24 €	0,00 €	129,24 €
653	IMPUTACAO DE CUSTOS	129,24 €	0,00 €	129,24 €
40113130	POVOA DO VARZIM	6.552,92 €	0,00 €	6.552,92 €
62212	COMBUSTIVEIS	262,80 €	0,00 €	262,80 €
622261	REFEICOES	370,00 €	0,00 €	370,00 €
622263	DESLOCACOES E ESTADIAS	827,20 €	0,00 €	827,20 €
622264	SALARIOS	4.244,14 €	0,00 €	4.244,14 €
62298	DESPESAS BANCARIAS	38,18 €	0,00 €	38,18 €
62299	OUTROS	15,56 €	0,00 €	15,56 €
653	IMPUTACAO DE CUSTOS	795,04 €	0,00 €	795,04 €
Total global		12.783,77 €	25.567,55 €	-12.783,78 €

## **Assembleias de Freguesia**

Candidaturas à **Assembleia de Freguesia** de

**A VER O MAR**

Município de

**PÓVOA DE VARZIM**

Distrito de

**PORTO**

### **Partidos Políticos:**

CDS-PP	Partido Popular
PPD/PSD	Partido Social Democrata
PS	Partido Socialista

### **Coligações de Partidos Políticos:**

PCP-PEV	Coligação Democrática Unitária
---------	--------------------------------

### **Grupos de Cidadãos Eleitores:**

Candidaturas à **Assembleia de Freguesia** de

**AGUÇADOURA**

Município de

**PÓVOA DE VARZIM**

Distrito de

**PORTO**

**Partidos Políticos:**

CDS-PP	Partido Popular
PPD/PSD	Partido Social Democrata
PS	Partido Socialista

**Coligações de Partidos Políticos:**

**Grupos de Cidadãos Eleitores:**

Candidaturas à **Assembleia de Freguesia** de

**AMORIM**

Município de

**PÓVOA DE VARZIM**

Distrito de

**PORTO**

**Partidos Políticos:**

PPD/PSD

Partido Social Democrata

**Coligações de Partidos Políticos:**

PCP-PEV

Coligação Democrática Unitária

**Grupos de Cidadãos Eleitores:**

N.R.A.

NOVO RUMO POR AMORIM



**ELEIÇÃO PARA AS AUTARQUIAS LOCAIS - 2009**

Grupo de Cidadãos Eleitores

Novo Rumo Para Amorim

**CONTA - RECEITAS DE CAMPANHA**

Receitas	Detalle	Valor	
		Real	Orçamento
<b>Subvenção Estatal</b>	<b>Mapa M 1</b>	0,00	0,00
<b>Contribuição de Partidos políticos</b>	<b>Mapa M 2</b>	0,00	0,00
<b>Donativos iniciais dos proponen-</b>			
<b>tes do GCE</b>	<b>Mapa M 3</b>	0,00	0,00
<b>Donativos e Produto de</b>			
<b>Angariação de Fundos</b>	<b>Mapa M 4</b>	500,00	500,00
<b>Total das Receitas</b>		500,00	500,00

## ELEIÇÃO PARA AS AUTARQUIAS LOCAIS - 2009

Grupo de Cidadãos Eleitores

Novo Rumo Para Amorim

## CONTA - DESPESAS DE CAMPANHA

Despesas	Detalle	Valor		Desvio
		Real	Orçamento	
Concepção da Campanha, Agências de Comunicação e Estudos de Mercado	Mapa M 5	0,00	0,00	0,00
Propaganda, Comunicação Impressa e Digital	Mapa M 6	24,00	25,00	1,00
Estruturas, Cartazes e Telas	Mapa M 7	0,00	300,00	300,00
Comícios e Espectáculos	Mapa M 8	0,00	0,00	0,00
Brindes e Outras Ofertas	Mapa M 9	465,00	175,00	290,00
Custos Administrativos e Operacionais	Mapa M 10	0,00	0,00	0,00
Outras Despesas Financeiras	Mapa M 11	0,00	0,00	0,00
TOTAL DE DESPESAS		489,00	500,00	11

Candidaturas à **Assembleia de Freguesia** de

**ARGIVAI**

Município de

**PÓVOA DE VARZIM**

Distrito de

**PORTO**

**Partidos Políticos:**

PPD/PSD

Partido Social Democrata

PS

Partido Socialista

**Coligações de Partidos Políticos:**

PCP-PEV

Coligação Democrática Unitária

**Grupos de Cidadãos Eleitores:**

U.E.A.

UNIÃO ELEITORAL DE ARGIVAI

TRIBUNAL CONSTITUCIONAL
ENTIDADE DAS CONTAS E FINANCIAMENTOS POLITICOS
Registo de Entradas
n.º 4354/10 data 03-03

EXMOS. SENHORES  
TRIBUNAL CONSTITUCIONAL  
ENTIDADE DAS CONTAS E  
FINANCIAMENTOS POLITICOS

Póvoa de Varzim, 03 de Março de 2010

Vossa referência – ECFP – 2905 – 10

Assunto – Orçamento de campanha do Grupo de Cidadãos Eleitores

António Rogério Martins do Poço mandatário financeiro da União Eleitoral de Argivai, vem por este meio apresentar as contas das suas campanhas ao Tribunal Constitucional.

1º O orçamento foi de cerca de 750 euros

2º As despesas foram:

- a) Publicação no jornal Voz da Póvoa – 24 euros
- b) Crafer Artes Gráficas, Lda – 360 euros

Total de despesas – 384 euros

O único donativo foi dado por mim, para abrir conta na Caixa de Crédito Agrícola.

Junto enviamos fotocópias das despesas e publicação no jornal local, peço desculpa por não ter conhecimento da lei, agradeço todas as informações dadas por V. Ex<sup>as</sup> via telefone.

Espero compreensão pelo atraso do envio dos documentos, espero que todo o processo esteja regularizado, desejando a V. Ex<sup>as</sup> o melhor possível.

Sem outro assunto de momento, subscrevo-me

  
Mandatário Financeiro

Candidaturas à **Assembleia de Freguesia** de

**BALAZAR**

Município de

**PÓVOA DE VARZIM**

Distrito de

**PORTO**

**Partidos Políticos:**

PPD/PSD

Partido Social Democrata

PS

Partido Socialista

**Coligações de Partidos Políticos:**

**Grupos de Cidadãos Eleitores:**

Candidaturas à **Assembleia de Freguesia** de

**BEIRIZ**

Município de

**PÓVOA DE VARZIM**

Distrito de

**PORTO**

**Partidos Políticos:**

PPD/PSD	Partido Social Democrata
PS	Partido Socialista

**Coligações de Partidos Políticos:**

PCP-PEV	Coligação Democrática Unitária
---------	--------------------------------

**Grupos de Cidadãos Eleitores:**

Candidaturas à **Assembleia de Freguesia** de

**ESTELA**

Município de

**PÓVOA DE VARZIM**

Distrito de

**PORTO**

**Partidos Políticos:**

PPD/PSD

Partido Social Democrata

PS

Partido Socialista

**Coligações de Partidos Políticos:**

**Grupos de Cidadãos Eleitores:**

L.E.I.

LISTA ESTELA INDEPENDENTE

**ELEIÇÃO PARA AS AUTARQUIAS LOCAIS - 2009**

Grupo de Cidadãos Eleitores \_\_\_\_\_

**CONTA - RECEITAS DE CAMPANHA**

Receitas	Detalhe	Valor		
		Real	Orçamento	Desvio
<b>Subvenção Estatal</b>	<b>Mapa M 1</b>	0,00	0,00	0,00
<b>Contribuição de Partidos políticos</b>	<b>Mapa M 2</b>	0,00	0,00	0,00
<b>Donativos iniciais dos proponen- tes do GCE</b>	<b>Mapa M 3</b>	2.500,00	2.500,00	0,00
<b>Donativos e Produto de Angariação de Fundos</b>	<b>Mapa M 4</b>	0,00	0,00	0,00
<b>Total das Receitas</b>		2.500,00	2.500,00	0,00

↗  
 Podiam fazer  
 até 2.500,00  
 19/1/10



**ELEIÇÃO PARA AS AUTARQUIAS LOCAIS - 2009**

Grupo de Cidadãos Eleitores

**CONTA - DESPESAS DE CAMPANHA**

Despesas	Detalhe	Valor		
		Real	Orcamento	Desvio
<b>Concepção da Campanha, Agências de Comunicação e Estudos de Mercado</b>	<b>Mapa M 5</b>	0,00	0,00	0,00
<b>Propaganda, Comunicação Impressa e Digital</b>	<b>Mapa M 6</b>	25,00	500,00	-475,00
<b>Estruturas, Cartazes e Telas</b>	<b>Mapa M 7</b>	720,00	1.000,00	280,00
<b>Comícios e Espectáculos</b>	<b>Mapa M 8</b>	150,00	150,00	0,00
<b>Brindes e Outras Ofertas</b>	<b>Mapa M 9</b>	1.500,00	350,00	1.150,00
<b>Custos Administrativos e Operacionais</b>	<b>Mapa M 10</b>	0,00	500,00	-500,00
<b>Outras Despesas Financeiras</b>	<b>Mapa M 11</b>	0,00	0,00	0,00
<b>Total das Despesas</b>		2.395,00	2.500,00	455,00

**ELEIÇÃO PARA AS AUTARQUIAS LOCAIS - 2009**

Grupo de Cidadãos Eleitores

**BALANÇO DE CAMPANHA**  
reportado ao dia das eleições

Activo	Valor
<b>Dívidas de Terceiros</b>	
24. Estado (Subvenção a receber)	0,00
12. Disponibilidades	1.745,00
<b>Total do Activo</b>	<b>1.745,00</b>

Passivo	Valor
<b>51. Fundos próprios</b>	2.500,00
Saldo final de campanha (positivo ou negativo)✕	95,00
<b>Dívidas a Terceiros</b>	
22. Fornecedores	1.650,00
23. Instituições de Crédito	0,00
26. Outros	0,00
<b>Total do Passivo</b>	<b>1.650,00</b>

✕ Diferença entre Receitas e Despesas de Campanha

Candidaturas à **Assembleia de Freguesia** de

**LAÚNDOS**

Município de

**PÓVOA DE VARZIM**

Distrito de

**PORTO**

**Partidos Políticos:**

PPD/PSD

Partido Social Democrata

**Coligações de Partidos Políticos:**

PCP-PEV

Coligação Democrática Unitária

**Grupos de Cidadãos Eleitores:**

inovail

I.N.O.V.A. - INOVAR LAÚNDOS

**ELEIÇÃO PARA AS AUTARQUIAS LOCAIS - 2009**

Grupo de Cidadãos Eleitores

Lista Independente Inovar Laúndos - INOVA**CONTA - RECEITAS DE CAMPANHA**

Receitas	Detalhe	Valor		
		Real	Orçamento	Desvio
<b>Subvenção Estatal</b>	<b>Mapa M 1</b>	0,00	0,00	0,00
<b>Contribuição de Partidos políticos</b>	<b>Mapa M 2</b>	0,00	0,00	0,00
<b>Donativos iniciais dos proponentes do GCE</b>	<b>Mapa M 3</b>	830,00	830,00	0,00
<b>Donativos e Produto de Angariação de Fundos</b>	<b>Mapa M 4</b>	0,00	0,00	0,00
<b>Total das Receitas</b>		830,00	830,00	0,00

**ELEIÇÃO PARA AS AUTARQUIAS LOCAIS - 2009**

Grupo de Cidadãos Eleitores

Lista Independente Inovar Laúndos - INOVA**CONTA - DESPESAS DE CAMPANHA**

Despesas	Detalhe	Valor		
		Real	Orçamento	Debito
<b>Concepção da Campanha, Agências de Comunicação e Estudos de Mercado</b>	<b>Mapa M 5</b>	0,00	0,00	0,00
<b>Propaganda, Comunicação Impressa e Digital</b>	<b>Mapa M 6</b>	504,07	504,07	0,00
<b>Estruturas, Cartazes e Telas</b>	<b>Mapa M 7</b>	0,00	0,00	0,00
<b>Comícios e Espectáculos</b>	<b>Mapa M 8</b>	0,00	0,00	0,00
<b>Brindes e Outras Ofertas</b>	<b>Mapa M 9</b>	300,00	300,00	0,00
<b>Custos Administrativos e Operacionais</b>	<b>Mapa M 10</b>	0,00	0,00	0,00
<b>Outras Despesas Financeiras</b>	<b>Mapa M 11</b>	4,41	25,93	21,52
<b>Total das Despesas</b>		808,48	830,00	21,52

**ELEIÇÃO PARA AS AUTARQUIAS LOCAIS - 2009**

Grupo de Cidadãos Eleitores

Lista Independente Inc**BALANÇO DE CAMPANHA**  
reportado ao dia das eleições

<b>Activo</b>	<b>Valor</b>
<b>Dívidas de Terceiros</b>	
<b>24. Estado (Subvenção a receber)</b>	0,00
<b>12. Disponibilidades</b>	21,52
<b>Total do Activo</b>	<b>21,52</b>

<b>Passivo</b>	<b>Valor</b>
<b>51. Fundos próprios</b>	
<b>Saldo final de campanha (positivo ou negativo)✕</b>	21,52
<b>Dívidas a Terceiros</b>	
<b>22. Fornecedores</b>	0,00
<b>23. Instituições de Crédito</b>	0,00
<b>26. Outros</b>	0,00
<b>Total do Passivo</b>	<b>21,52</b>

✕ Diferença entre Receitas e Despesas de Campanha

Candidaturas à **Assembleia de Freguesia** de

**NAVAIS**

Município de

**PÓVOA DE VARZIM**

Distrito de

**PORTO**

**Partidos Políticos:**

PPD/PSD

Partido Social Democrata

PS

Partido Socialista

**Coligações de Partidos Políticos:**

**Grupos de Cidadãos Eleitores:**

Candidaturas à **Assembleia de Freguesia** de

**PÓVOA DE VARZIM**

Município de

**PÓVOA DE VARZIM**

Distrito de

**PORTO**

### **Partidos Políticos:**

B.E.	Bloco de Esquerda
CDS-PP	Partido Popular
PPD/PSD	Partido Social Democrata
PS	Partido Socialista

### **Coligações de Partidos Políticos:**

PCP-PEV	Coligação Democrática Unitária
---------	--------------------------------

### **Grupos de Cidadãos Eleitores:**



Candidaturas à **Assembleia de Freguesia** de

**RATES**

Município de

**PÓVOA DE VARZIM**

Distrito de

**PORTO**

**Partidos Políticos:**

PPD/PSD

Partido Social Democrata

PS

Partido Socialista

**Coligações de Partidos Políticos:**

**Grupos de Cidadãos Eleitores:**

Candidaturas à **Assembleia de Freguesia** de

**TERROSO**

Município de

**PÓVOA DE VARZIM**

Distrito de

**PORTO**

**Partidos Políticos:**

CDS-PP	Partido Popular
PPD/PSD	Partido Social Democrata
PS	Partido Socialista

**Coligações de Partidos Políticos:**

**Grupos de Cidadãos Eleitores:**