

DISTRITO DE SETÚBAL

As Contas dos Partidos Políticos, Coligações e dos Grupos de Cidadãos Eleitores candidatos aos Municípios deste Distrito a seguir inseridas respeitam às candidaturas aos Órgãos Autárquicos Locais – Câmara e Assembleia Municipais e às Assembleias de Freguesia.

As contas das candidaturas apenas a um Órgão ou todas as candidaturas somente às Assembleias de Freguesia estarão identificadas por separador específico.

ELEIÇÕES AUTÁRQUICAS 2009

Contas por Município dos Partidos Políticos, Coligações e Grupos de Cidadãos Eleitores que concorreram aos Órgãos do Município ou apenas a Assembleias de Freguesia

Índice

Código Localidade	Distrito	Município	Freguesia	Página
150100	Setúbal	Alcácer do Sal		4
150101	Setúbal	Alcácer do Sal	ALCÁCER DO SAL (SANTA MARIA DO CASTELO)	19
150102	Setúbal	Alcácer do Sal	SANTA SUSANA	20
150103	Setúbal	Alcácer do Sal	ALCÁCER DO SAL (SANTIAGO)	21
150104	Setúbal	Alcácer do Sal	TORRÃO	22
150105	Setúbal	Alcácer do Sal	SÃO MARTINHO	23
150106	Setúbal	Alcácer do Sal	COMPORTA	24
150200	Setúbal	Alcochete		25
150201	Setúbal	Alcochete	ALCOCHETE	41
150202	Setúbal	Alcochete	SAMOUCO	42
150203	Setúbal	Alcochete	SÃO FRANCISCO	43
150300	Setúbal	Almada		44
150301	Setúbal	Almada	ALMADA	65
150302	Setúbal	Almada	CAPARICA	66
150303	Setúbal	Almada	COSTA DA CAPARICA	67
150304	Setúbal	Almada	COVA DA PIEDADE	69
150305	Setúbal	Almada	TRAFARIA	70
150306	Setúbal	Almada	CACILHAS	71
150307	Setúbal	Almada	PRAGAL	72
150308	Setúbal	Almada	SOBREDA	73
150309	Setúbal	Almada	CHARNECA DE CAPARICA	74
150310	Setúbal	Almada	LARANJEIRO	75
150311	Setúbal	Almada	FEIJÓ	76
150400	Setúbal	Barreiro		77
150401	Setúbal	Barreiro	BARREIRO	96
150402	Setúbal	Barreiro	LAVRADIO	97
150403	Setúbal	Barreiro	PALHAIS	98
150404	Setúbal	Barreiro	SANTO ANDRÉ	99
150405	Setúbal	Barreiro	VERDERENA	100
150406	Setúbal	Barreiro	ALTO DO SEIXALINHO	101
150407	Setúbal	Barreiro	SANTO ANTÓNIO DA CHARNECA	102
150408	Setúbal	Barreiro	COINA	103
150500	Setúbal	Grândola		104
150501	Setúbal	Grândola	AZINHEIRA DOS BARROS E SÃO MAMEDE DO SÁDÃO	120
150502	Setúbal	Grândola	GRÂNDOLA	121
150503	Setúbal	Grândola	MELIDES	122
150504	Setúbal	Grândola	SANTA MARGARIDA DA SERRA	123
150505	Setúbal	Grândola	CARVALHAL	124
150600	Setúbal	Moita		125
150601	Setúbal	Moita	ALHOS VEDROS	144
150602	Setúbal	Moita	BAIXA DA BANHEIRA	145
150603	Setúbal	Moita	MOITA	146
150604	Setúbal	Moita	GAIO-ROSÁRIO	147
150605	Setúbal	Moita	SARILHOS PEQUENOS	148
150606	Setúbal	Moita	VALE DA AMOREIRA	149
150700	Setúbal	Montijo		150
150701	Setúbal	Montijo	CANHA	165
150702	Setúbal	Montijo	MONTIJO	167
150703	Setúbal	Montijo	SANTO ISIDRO DE PEGÂES	168
150704	Setúbal	Montijo	SARILHOS GRANDES	170
150705	Setúbal	Montijo	ALTO-ESTANQUEIRO-JARDIA	171
150706	Setúbal	Montijo	PEGÂES	172
150707	Setúbal	Montijo	ATALAIA	176
150708	Setúbal	Montijo	AFONSOEIRO	177
150800	Setúbal	Palmela		178

150801	Setúbal	Palmela	MARATECA	194
150802	Setúbal	Palmela	PALMELA	195
150803	Setúbal	Palmela	PINHAL NOVO	196
150804	Setúbal	Palmela	QUINTA DO ANJO	197
150805	Setúbal	Palmela	POCEIRÃO	198
150900	Setúbal	Santiago de Cacém		199
150901	Setúbal	Santiago de Cacém	ABELA	214
150902	Setúbal	Santiago de Cacém	ALVALADE	215
150903	Setúbal	Santiago de Cacém	CERCAL	216
150904	Setúbal	Santiago de Cacém	ERMIDAS-SADO	217
150905	Setúbal	Santiago de Cacém	SANTA CRUZ	218
150906	Setúbal	Santiago de Cacém	SANTIAGO DO CACÉM	219
150907	Setúbal	Santiago de Cacém	SANTO ANDRÉ	220
150908	Setúbal	Santiago de Cacém	SÃO BARTOLOMEU DA SERRA	224
150909	Setúbal	Santiago de Cacém	SÃO DOMINGOS	225
150910	Setúbal	Santiago de Cacém	SÃO FRANCISCO DA SERRA	226
150911	Setúbal	Santiago de Cacém	VALE DE ÁGUA	227
151000	Setúbal	Seixal		228
151001	Setúbal	Seixal	ALDEIA DE PAIO PIRES	246
151002	Setúbal	Seixal	AMORA	247
151003	Setúbal	Seixal	ARRENTELA	248
151004	Setúbal	Seixal	SEIXAL	249
151005	Setúbal	Seixal	CORROIOS	250
151006	Setúbal	Seixal	FERNÃO FERRO	251
151100	Setúbal	Sesimbra		252
151101	Setúbal	Sesimbra	SESIMBRA (CASTELO)	270
151102	Setúbal	Sesimbra	SESIMBRA (SANTIAGO)	271
151103	Setúbal	Sesimbra	QUINTA DO CONDE	272
151200	Setúbal	Setúbal		273
151201	Setúbal	Setúbal	SETÚBAL (NOSSA SENHORA DA ANUNCIADA)	294
151202	Setúbal	Setúbal	SETÚBAL (SANTA MARIA DA GRAÇA)	295
151203	Setúbal	Setúbal	SETÚBAL (SÃO JULIÃO)	296
151204	Setúbal	Setúbal	SÃO LOURENÇO	297
151205	Setúbal	Setúbal	SETÚBAL (SÃO SEBASTIÃO)	299
151206	Setúbal	Setúbal	SÃO SIMÃO	300
151207	Setúbal	Setúbal	GÂMBIA-PONTES-ALTO DA GUERRA	301
151208	Setúbal	Setúbal	SADO	302
151300	Setúbal	Sines		303
151301	Setúbal	Sines	SINES	318
151302	Setúbal	Sines	PORTO COVO	319

ALCÁCER DO SAL

CM	B.E.	Bloco de Esquerda
CM	PPD/PSD	Partido Social Democrata
CM	PS	Partido Socialista
CM	PCP-PEV	Coligação Democrática Unitária
AM	B.E.	Bloco de Esquerda
AM	PPD/PSD	Partido Social Democrata
AM	PS	Partido Socialista
AM	PCP-PEV	Coligação Democrática Unitária

Legenda: CM – Câmara Municipal
AM – Assembleia Municipal

Câmara Municipal

e

Assembleia Municipal

ELEIÇÃO PARA AS AUTARQUIAS LOCAIS - 2009

ANEXO Vi

BLOCO DE ESQUERDA

CONTA - RECEITAS DA CAMPANHA
ALCÁCER DO SAL

Receitas	Detalhe	Valor			
		Real	Receitas imputadas	Orçamento	Desvio
Subvenção Estatal	Mapa M 6	0,00	3.941,11	7.417,52	-3.476,41
Dotação da sede de Campanha/Partido	Mapa M 7	2.000,00	4.080,25	683,78	5.396,46
Donativos Produto Angariação Fundos	Mapa M 8	0,00	3,89	412,27	-408,38
Total das Receitas		2.000,00	8.025,25	8.513,57	1.511,67

ELEIÇÃO PARA AS AUTARQUIAS LOCAIS - 2009

ANEXO VII

BLOCO DE ESQUERDA

CONTA - DESPESAS DA CAMPANHA

ALCÁCER DO SAL

Despesas	Detalhe	Valor			
		Real	Despesas imputadas	Orçamento	Desvio
Concepção da Campanha, Agências comunica e estudos merc	Mapa M 9	0,00	0,00	78,53	-78,53
Propaganda, Comunicação Impressa e Digital	Mapa M 10	0,00	442,43	2.364,18	-1.921,75
Estruturas, Cartazes e Telas	Mapa M 11	653,05	1.222,54	816,56	1.059,03
Comícios e Espectáculos	Mapa M 12	0,00	37,80	2.063,19	-2.025,38
Brindes e Outras Ofertas	Mapa M 13	0,00	0,00	269,63	-269,63
Custos Administrativos e Operacionais	Mapa M 14	1.272,34	986,77	1.901,86	357,25
Outras Despesas Financeiras	Mapa M 15	17,91	52,62	1.019,63	-949,10
Total das Despesas		1.943,30	2.742,17	8.513,57	- 3.828,11

ELEIÇÃO PARA AS AUTARQUIAS LOCAIS - 2009
Bloco de Esquerda

11-10-2009

BALANÇO DE CAMPANHA
Alcácer do Sal

Codigo cont.			
25	Poc		Valor
		Activo	
		Dividas de terceiros:	
	24	Estado - Iva Restituicao	56,70
	26	Estruturas Centrais /Locais	
	12	Disponibilidades	490,49
	27	Acrescimos e diferimentos.....	600,00
		Total do activo.....	1.147,19

Codigo cont.			
25	Poc		Valor
		Passivo	
	51	Fundos Próprios	
		Saldo final da campanha	56,70
		Dividas a terceiros:	
	22	Fornecedores	690,20
	23	Instituições de crédito	
	268	Partido/Estrutura Central	
	268	Estruturas Locais	
	26/27	Outros	400,29
		Total do Passivo	1.147,19

Data: 2009/10/11

ELEIÇÃO PARA AS AUTARQUIAS LOCAIS - 2009

Partido Político

CDS- PP

CONTA - RECEITAS DE CAMPANHA

ALCACER DO SAL

Receitas	Detalhe	Valor		
		Real	Orçamento	Desvio
Subvenção estatal	Mapa M 6	0,00	396,15	-396,15
Dotação da Sede de Campanha/ /Partido	Mapa M 7	40,00	0,00	40,00
Donativos e Produto de Angariação de Fundos	Mapa M 8	0,00	20,85	-20,85
Total das Receitas		40,00	417,00	-377,00

ELEIÇÃO PARA AS AUTARQUIAS LOCAIS - 2009

Partido Político

CDS-PP

CONTA - DESPESAS DE CAMPANHA

ALCACER DO SAL

Despesas	Detalhe	Valor		
		Real	Orçamento	Desvio
Concepção da Campanha, Agências de Comunicação e Estudos de Mercado	Mapa M 9	0,00	41,70	-41,70
Propaganda, Comunicação Impressa e Digital	Mapa M 10	0,00	187,65	-187,65
Estruturas, Cartazes e Telas	Mapa M 11	0,00	83,40	-83,40
Comícios e Espectáculos	Mapa M 12	0,00	41,70	-41,70
Brindes e Outras Ofertas	Mapa M 13	0,00	62,55	-62,55
Custos Administrativos e Operacionais	Mapa M 14	0,00	0,00	0,00
Outras Despesas Financeiras	Mapa M 15	32,25	0,00	32,25
Total das Despesas		32,25	417,00	-384,75

ELEIÇÃO PARA AS AUTARQUIAS LOCAIS - 2009

Partido Político

CDS PP

BALANÇO DE CAMPANHA
reportado ao dia das eleições
ALCACER DO SAL

Activo	Valor
Dívidas de Terceiros	
24. Estado (subvenção a receber)	0,00
25. Estruturas Central/Locais	7,75
12. Disponibilidades	0,00
Total do Activo	7,75

Passivo	Valor
51. Fundos próprios	
Saldo final de campanha (positivo ou negativo)☒	7,75
Dívidas a Terceiros	
22. Fornecedores	0,00
23. Instituições de Crédito	0,00
25.1. Partido/Estrutura Central	0,00
25.2. Estruturas Locais	0,00
26. Outros	0,00
Total do Passivo	7,75

☒ Diferença entre Receitas e Despesas de Campanha

ELEIÇÃO PARA AS AUTARQUIAS LOCAIS - 2009

Partido político ou Coligação

PSD - Alcácer do Sal

CONTA - RECEITAS DE CAMPANHA**ESTRUTURA LOCAL**

Receitas	Detalhe	Valor		
		Real	Orçamento	Desvio
Subvenção estatal	Mapa M 6	0,00	0,00	0,00
Dotação da Sede de Campanha/ /Partido	Mapa M 7	13.722,65	95.850,00	-82.127,35
Donativos e Produto de Angariação de Fundos	Mapa M 8	0,00	0,00	0,00
Total das Receitas		13.722,65	95.850,00	-82.127,35



ELEIÇÃO PARA AS AUTARQUIAS LOCAIS - 2009

Partido político ou Coligação

PSD - Alcácer do Sal

CONTA - DESPESAS DE CAMPANHA

Despesas	Detalhe	Valor		
		Real	Orçamento	Desvio
Concepção da Campanha, Agências de Comunicação e Estudos de Mercado	Mapa M 9	2.385,00	1.526,56	858,44
Propaganda, Comunicação Impressa e Digital	Mapa M 10	979,20	6.098,62	-5.119,42
Estruturas, Cartazes e Telas	Mapa M 11	4.205,83	44.828,99	-40.623,16
Comícios e Espectáculos	Mapa M 12	0,00	2.106,65	-2.106,65
Brindes e Outras Ofertas	Mapa M 13	177,00	15.648,68	-15.471,68
Custos Administrativos e Operacionais	Mapa M 14	5.937,16	25.640,50	-19.703,34
Outras Despesas Financeiras	Mapa M 15	38,46	0,00	38,46
Total das Despesas		13.722,65	95.850,00	-82.127,35



ELEIÇÃO PARA AS AUTARQUIAS LOCAIS - 2009


Partido político ou Coligação

PSD - Alcácer do Sal

BALANÇO DE CAMPANHA reportado ao dia da Prestação de Contas

A preparar pelas Estruturas Central e Locais

Activo	Valor
Dívidas de Terceiros	
24. Estado (subvenção a receber)	0,00
25. Estruturas Central/Locais	19,80
26. Outros	0,00
27. Acréscimo de Proveitos	3.810,86
12. Disponibilidades	14,97
Total do Activo	3.845,63

Passivo	Valor
51. Fundos próprios	
Saldo final de campanha (positivo ou negativo) 	0,00
Dívidas a Terceiros	
22. Fornecedores	3.845,63
23. Instituições de Crédito	0,00
24. Estado	0,00
25.1. Partido/Estrutura Central	0,00
25.2. Estruturas Locais	0,00
26. Outros	0,00
27. Acréscimos de Custos	0,00
Total do Passivo	3.845,63





AUTÁRQUICAS 2009

PARTIDO SOCIALISTA

DISTRITO Setúbal

CONCELHO

Alcácer do Sal

CONTA - RECEITAS DE CAMPANHA

ESTRUTURA LOCAL

Receitas	Detalhe	Valor		
		Real	Orçamento	Desvio
Subvenção Estatal	Mapa M 6	49.307,33	69.844,00	20.536,67
Dotação Sede de Campanha / Partido	Mapa M 7	16.082,67	2.871,00	-13.211,67
Donativos e Produto de Angariação de Fundos	Mapa M 8	2.700,00	10.006,00	7.306,00
Total das Receitas		68.090,00	82.721,00	14.631,00

Mandatário financeiro:

Data:



AUTÁRQUICAS 2009

PARTIDO SOCIALISTA

DISTRITO Setúbal

CONCELHO

Alcácer do Sal

CONTA – DEPESAS DE CAMPANHA

ESTRUTURAS LOCAIS

Categoria	Detalhe	Valor		
		Real	Orçamento	Desvio
Concepção da Campanha, Agências de Comunicação e Estudos de Mercado	Mapa M 9	4.800,00	30.915,00	26.115,00
Propaganda, Comunicação Impressa e Digital	Mapa M 10	7.761,12	16.725,00	8.963,88
Estruturas , Cartazes e Telas	Mapa M 11	15.684,01	0,00	-15.684,01
Comícios e Espectáculos	Mapa M 12	15.050,17	18.650,00	3.599,83
Brindes e Outras Ofertas	Mapa M 13	7.518,00	10.500,00	2.982,00
Custos Administrativos e Operacionais	Mapa M 14	1.164,03	5.931,00	4.766,97
Outras Despesas Financeiras	Mapa M 15	30,00	0,00	-30,00
Total das Despesas		52.007,33	82.721,00	30.713,67

Mandatário financeiro:

Data:

Balancete de Centros de Custo por Concelho

Parâmetros:

Mês: 15	Distrito: 22	Concelhos: de 01 à 01	Ano: 2010
---------	--------------	-----------------------	-----------

Centro/Conta	Descrição	Débito	Crédito	Saldo
01122010	ALCACER DO SAL	0,00 €	57.197,60 €	-57.197,60 €
76512	SUBVENCAO PUBLICA	0,00 €	57.197,60 €	-57.197,60 €
02122010	ALCACER DO SAL	0,00 €	57.197,60 €	-57.197,60 €
654	IMPUTACAO DE RECEITAS	0,00 €	8.142,97 €	-8.142,97 €
76513	CONTRIBUICAO DO PCP	0,00 €	49.054,63 €	-49.054,63 €
03122010	ALCACER DO SAL	0,00 €	1.320,27 €	-1.320,27 €
76511	ANGARIACAO DE FUNDOS	0,00 €	1.320,27 €	-1.320,27 €
35122010	ALCACER DO SAL	692,28 €	0,00 €	692,28 €
653	IMPUTACAO DE CUSTOS	692,28 €	0,00 €	692,28 €
36122010	ALCACER DO SAL	4.723,05 €	0,00 €	4.723,05 €
622331114	PROGRAMA ELEITORAL	3.454,32 €	0,00 €	3.454,32 €
622331115	FOLHETOS / DESDOBRAVEIS	288,00 €	0,00 €	288,00 €
62233113	OUTROS	54,00 €	0,00 €	54,00 €
653	IMPUTACAO DE CUSTOS	926,73 €	0,00 €	926,73 €
37122010	ALCACER DO SAL	10.574,88 €	0,00 €	10.574,88 €
62219282	4 x 3	2.412,00 €	0,00 €	2.412,00 €
6223311122	CARTAZES - 4 x 3	5.463,00 €	0,00 €	5.463,00 €
6223311124	CARTAZES - 1.75 x 1.25	840,00 €	0,00 €	840,00 €
653	IMPUTACAO DE CUSTOS	1.859,88 €	0,00 €	1.859,88 €
38122010	ALCACER DO SAL	30.933,01 €	0,00 €	30.933,01 €
6221922	AUTOCARROS	375,00 €	0,00 €	375,00 €
62229131	PROFISSIONAIS DE ESPECTACULOS - ARTISTAS	30.000,00 €	0,00 €	30.000,00 €
653	IMPUTACAO DE CUSTOS	558,01 €	0,00 €	558,01 €
39122010	ALCACER DO SAL	335,19 €	0,00 €	335,19 €
62233242	T - SHIRTS	243,00 €	0,00 €	243,00 €
653	IMPUTACAO DE CUSTOS	92,19 €	0,00 €	92,19 €
40122010	ALCACER DO SAL	10.659,46 €	0,00 €	10.659,46 €
622263	DESLOCACOES E ESTADIAS	2.013,80 €	0,00 €	2.013,80 €
622264	SALARIOS	4.614,78 €	0,00 €	4.614,78 €
62298	DESPESAS BANCARIAS	17,00 €	0,00 €	17,00 €
653	IMPUTACAO DE CUSTOS	4.013,88 €	0,00 €	4.013,88 €
41122010	ALCACER DO SAL	600,00 €	0,00 €	600,00 €
6221921	AUTOMOVEIS	600,00 €	0,00 €	600,00 €
Total global		58.517,87 €	115.715,47 €	-57.197,60 €

Assembleias de Freguesia

Candidaturas à **Assembleia de Freguesia** de

SANTA MARIA DO CASTELO

Município de

ALCÁÇER DO SAL

Distrito de

SETÚBAL

Partidos Políticos:

B.E.	Bloco de Esquerda
PPD/PSD	Partido Social Democrata
PS	Partido Socialista

Coligações de Partidos Políticos:

PCP-PEV	Coligação Democrática Unitária
---------	--------------------------------

Grupos de Cidadãos Eleitores:

Candidaturas à **Assembleia de Freguesia** de

SANTA SUSANA

Município de

ALCÁCER DO SAL

Distrito de

SETÚBAL

Partidos Políticos:

PPD/PSD

Partido Social Democrata

PS

Partido Socialista

Coligações de Partidos Políticos:

PCP-PEV

Coligação Democrática Unitária

Grupos de Cidadãos Eleitores:

Candidaturas à **Assembleia de Freguesia** de

SÃO TIAGO

Município de

ALCÁCER DO SAL

Distrito de

SETÚBAL

Partidos Políticos:

B.E.	Bloco de Esquerda
PPD/PSD	Partido Social Democrata
PS	Partido Socialista

Coligações de Partidos Políticos:

PCP-PEV	Coligação Democrática Unitária
---------	--------------------------------

Grupos de Cidadãos Eleitores:

Candidaturas à **Assembleia de Freguesia** de

TORRÃO

Município de

ALCÁCER DO SAL

Distrito de

SETÚBAL

Partidos Políticos:

PPD/PSD

Partido Social Democrata

PS

Partido Socialista

Coligações de Partidos Políticos:

PCP-PEV

Coligação Democrática Unitária

Grupos de Cidadãos Eleitores:

Candidaturas à **Assembleia de Freguesia** de

SÃO MARTINHO

Município de

ALCÁÇER DO SAL

Distrito de

SETÚBAL

Partidos Políticos:

PPD/PSD

Partido Social Democrata

PS

Partido Socialista

Coligações de Partidos Políticos:

PCP-PEV

Coligação Democrática Unitária

Grupos de Cidadãos Eleitores:

Candidaturas à **Assembleia de Freguesia** de

COMPORTA

Município de

ALCÁÇER DO SAL

Distrito de

SETÚBAL

Partidos Políticos:

B.E.	Bloco de Esquerda
PPD/PSD	Partido Social Democrata
PS	Partido Socialista

Coligações de Partidos Políticos:

PCP-PEV	Coligação Democrática Unitária
---------	--------------------------------

Grupos de Cidadãos Eleitores:

ALCOCHETE

CM	B.E.	Bloco de Esquerda
CM	CDS-PP	Partido Popular
CM	PPD/PSD	Partido Social Democrata
CM	PS	Partido Socialista
CM	PCP-PEV	Coligação Democrática Unitária
AM	B.E.	Bloco de Esquerda
AM	CDS-PP	Partido Popular
AM	PPD/PSD	Partido Social Democrata
AM	PS	Partido Socialista
AM	PCP-PEV	Coligação Democrática Unitária

Legenda: CM – Câmara Municipal
AM – Assembleia Municipal

Câmara Municipal

e

Assembleia Municipal

ELEIÇÃO PARA AS AUTARQUIAS LOCAIS - 2009

ANEXO Vi

BLOCO DE ESQUERDA

CONTA - RECEITAS DA CAMPANHA
ALCOCHETE

Receitas	Detalhe	Valor			
		Real	Receitas imputadas	Orçamento	Desvio
Subvenção Estatal	Mapa M 6	0,00	3.580,81	4.945,41	-1.364,60
Dotação da sede de Campanha/Partido	Mapa M 7	1.500,00	4.080,25	455,89	5.124,35
Donativos Produto Angariação Fundos	Mapa M 8	0,00	3,89	2.212,27	-2.208,38
Total das Receitas		1.500,00	7.664,95	7.613,57	1.551,37

ELEIÇÃO PARA AS AUTARQUIAS LOCAIS - 2009

ANEXO VII

BLOCO DE ESQUERDA

CONTA - DESPESAS DA CAMPANHA

ALCOCHETE

Despesas	Detalhe	Valor			
		Real	Despesas imputadas	Orçamento	Desvio
Concepção da Campanha, Agências comunica e estudos merc	Mapa M 9	0,00	0,00	78,53	-78,53
Propaganda, Comunicação Impressa e Digital	Mapa M 10	302,40	648,43	2.864,18	-1.913,35
Estruturas, Cartazes e Telas	Mapa M 11	509,70	1.172,54	816,56	865,68
Comícios e Espectáculos	Mapa M 12	199,31	37,80	1.763,19	-1.526,07
Brindes e Outras Ofertas	Mapa M 13	0,00	0,00	519,63	-519,63
Custos Administrativos e Operacionais	Mapa M 14	384,18	986,77	1.551,86	-180,91
Outras Despesas Financeiras	Mapa M 15	31,41	52,62	19,63	64,40
Total das Despesas		1.427,00	2.898,17	7.613,57	-3.288,41

ELEIÇÃO PARA AS AUTARQUIAS LOCAIS - 2009

11-10-2009

Bloco de Esquerda

BALANCO DE CAMPANHA
Alcochete

Codigo contás			
C	Poc		Valor
		Activo	
		Dividas de terceiros:	
	24	Estado - Iva Restituicao	73,00
	26	Estruturas Centrais /Locais	
	12	Disponibilidades	
	27	Acrescimos e diferimentos.....	
		Total do activo.....	73,00

Codigo contás			
C	Poc		Valor
		Passivo	
	51	Fundos Próprios	
		Saldo final da campanha	73,00
		Dividas a terceiros:	
	22	Fornecedores	
	23	Instituições de crédito	
	268	Partido/Estrutura Central	
	268	Estruturas Locais	
	27	Outros	
		Total do Passivo	73,00

Data: 2009/10/11

ELEIÇÃO PARA AS AUTARQUIAS LOCAIS - 2009

Partido Político

CDS- PP

CONTA - RECEITAS DE CAMPANHA

ALCOCHETE

Receitas	Detalhe	Valor		
		Real	Orçamento	Desvio
Subvenção estatal	Mapa M 6	0,00	2.882,30	-2.882,30
Dotação da Sede de Campanha/ /Partido	Mapa M 7	2.679,88	0,00	2.679,88
Donativos e Produto de Angariação de Fundos	Mapa M 8	0,00	151,70	-151,70
Total das Receitas		2.679,88	3.034,00	-354,12

ELEIÇÃO PARA AS AUTARQUIAS LOCAIS - 2009

Partido Político

CDS-PP

CONTA - DESPESAS DE CAMPANHA

ALCOCHETE

Despesas	Detalhe	Valor		
		Real	Orçamento	Desvio
Concepção da Campanha, Agências de Comunicação e Estudos de Mercado	Mapa M 9	0,00	303,40	-303,40
Propaganda, Comunicação Impressa e Digital	Mapa M 10	1.878,00	1.365,30	512,70
Estruturas, Cartazes e Telas	Mapa M 11	0,00	606,80	-606,80
Comícios e Espectáculos	Mapa M 12	0,00	303,40	-303,40
Brindes e Outras Ofertas	Mapa M 13	0,00	455,10	-455,10
Custos Administrativos e Operacionais	Mapa M 14	762,28	0,00	762,28
Outras Despesas Financeiras	Mapa M 15	32,25	0,00	32,25
Total das Despesas		2.672,53	3.034,00	-361,47

ELEIÇÃO PARA AS AUTARQUIAS LOCAIS - 2009

Partido Político

CDS PP

BALANÇO DE CAMPANHA
reportado ao dia das eleições
ALCOCHETE

Activo	Valor
Dívidas de Terceiros	
24. Estado (subvenção a receber)	0,00
25. Estruturas Central/Locais	7,35
12. Disponibilidades	0,00
Total do Activo	7,35

Passivo	Valor
51. Fundos próprios	
Saldo final de campanha (positivo ou negativo)☒	7,35
Dívidas a Terceiros	
22. Fornecedores	0,00
23. Instituições de Crédito	0,00
25.1. Partido/Estrutura Central	0,00
25.2. Estruturas Locais	0,00
26. Outros	0,00
Total do Passivo	7,35

☒ Diferença entre Receitas e Despesas de Campanha

ELEIÇÃO PARA AS AUTARQUIAS LOCAIS - 2009

Partido político ou Coligação

PSD - Alcochete

CONTA - RECEITAS DE CAMPANHA**ESTRUTURA LOCAL**

Receitas	Detalhe	Valor		
		Real	Orçamento	Desvio
Subvenção estatal	Mapa M 6	0,00	0,00	0,00
Dotação da Sede de Campanha/ /Partido	Mapa M 7	12.674,49	95.850,00	-83.175,51
Donativos e Produto de Angariação de Fundos	Mapa M 8	0,00	0,00	0,00
Total das Receitas		12.674,49	95.850,00	-83.175,51



ELEIÇÃO PARA AS AUTARQUIAS LOCAIS - 2009

Partido político ou Coligação

PSD - Alcochete

CONTA - DESPESAS DE CAMPANHA

Despesas	Detalhe	Valor		
		Real	Orçamento	Desvio
Concepção da Campanha, Agências de Comunicação e Estudos de Mercado	Mapa M 9	3.600,00	1.526,56	2.073,44
Propaganda, Comunicação Impressa e Digital	Mapa M 10	2.176,09	6.098,62	-3.922,53
Estruturas, Cartazes e Telas	Mapa M 11	5.626,48	44.828,99	-39.202,51
Comícios e Espectáculos	Mapa M 12	1.116,00	2.106,65	-990,65
Brindes e Outras Ofertas	Mapa M 13	0,00	15.648,68	-15.648,68
Custos Administrativos e Operacionais	Mapa M 14	145,00	25.640,50	-25.495,50
Outras Despesas Financeiras	Mapa M 15	10,92	0,00	10,92
Total das Despesas		12.674,49	95.850,00	-83.175,51



ELEIÇÃO PARA AS AUTARQUIAS LOCAIS - 2009

Partido político ou Coligação

PSD - Alcochete

BALANÇO DE CAMPANHA reportado ao dia da Prestação de Contas

A preparar pelas Estruturas Central e Locais

Activo	Valor
Dívidas de Terceiros	
24. Estado (subvenção a receber)	0,00
25. Estruturas Central/Locais	0,00
26. Outros	0,00
27. Acréscimo de Proveitos	3.684,22
12. Disponibilidades	-237,74
Total do Activo	3.446,48

Passivo	Valor
51. Fundos próprios	
Saldo final de campanha (positivo ou negativo) <input type="checkbox"/>	0,00
Dívidas a Terceiros	
22. Fornecedores	3.446,48
23. Instituições de Crédito	0,00
24. Estado	0,00
25.1. Partido/Estrutura Central	0,00
25.2. Estruturas Locais	0,00
26. Outros	0,00
27. Acréscimos de Custos	0,00
Total do Passivo	3.446,48





AUTÁRQUICAS 2009

PARTIDO SOCIALISTA

DISTRITO Setúbal

CONCELHO

Alcochete

CONTA - RECEITAS DE CAMPANHA

ESTRUTURA LOCAL

Receitas	Detalhe	Valor		
		Real	Orçamento	Desvio
Subvenção Estatal	Mapa M 6	49.287,83	54.679,00	5.391,17
Dotação Sede de Campanha / Partido	Mapa M 7	21.589,47	2.871,00	-18.718,47
Donativos e Produto de Angariação de Fundos	Mapa M 8	0,00	7.000,00	7.000,00
Total das Receitas		70.877,30	64.550,00	-6.327,30

Mandatário financeiro:

Data:



AUTÁRQUICAS 2009

PARTIDO SOCIALISTA

DISTRITO Setúbal

CONCELHO

Alcochete

CONTA – DEPESAS DE CAMPANHA

ESTRUTURAS LOCAIS

Categoria	Detalhe	Valor		
		Real	Orçamento	Desvio
Concepção da Campanha, Agências de Comunicação e Estudos de Mercado	Mapa M 9	410,00	27.077,20	26.667,20
Propaganda, Comunicação Impressa e Digital	Mapa M 10	19.015,80	17.778,00	-1.237,80
Estruturas , Cartazes e Telas	Mapa M 11	15.981,82	0,00	-15.981,82
Comícios e Espectáculos	Mapa M 12	9.309,90	12.158,00	2.848,10
Brindes e Outras Ofertas	Mapa M 13	3.276,00	3.942,00	666,00
Custos Administrativos e Operacionais	Mapa M 14	1.279,17	3.594,80	2.315,63
Outras Despesas Financeiras	Mapa M 15	15,14	0,00	-15,14
Total das Despesas		49.287,83	64.550,00	15.262,17

Mandatário financeiro:

Data:

Balancete de Centros de Custo por Concelho

Parâmetros:

Mês: 15	Distrito: 15	Concelhos: de 02 à 02	Ano: 2010
---------	--------------	-----------------------	-----------

Centro/Conta	Descrição	Débito	Crédito	Saldo
01115020	ALCOCHETE	0,00 €	83.448,48 €	-83.448,48 €
76512	SUBVENCAO PUBLICA	0,00 €	83.448,48 €	-83.448,48 €
02115020	ALCOCHETE	0,00 €	83.448,46 €	-83.448,46 €
654	IMPUTACAO DE RECEITAS	0,00 €	7.698,97 €	-7.698,97 €
76513	CONTRIBUICAO DO PCP	0,00 €	75.749,49 €	-75.749,49 €
03115020	ALCOCHETE	0,00 €	205,00 €	-205,00 €
76511	ANGARIACAO DE FUNDOS	0,00 €	205,00 €	-205,00 €
35115020	ALCOCHETE	1.015,87 €	0,00 €	1.015,87 €
653	IMPUTACAO DE CUSTOS	1.015,87 €	0,00 €	1.015,87 €
36115020	ALCOCHETE	15.522,45 €	0,00 €	15.522,45 €
622331115	FOLHETOS / DESDOBRAVEIS	12.989,77 €	0,00 €	12.989,77 €
6223311161	MONOFOLHAS	1.176,00 €	0,00 €	1.176,00 €
6223311162	FLYERS	556,80 €	0,00 €	556,80 €
622331113	OUTROS	137,74 €	0,00 €	137,74 €
653	IMPUTACAO DE CUSTOS	662,14 €	0,00 €	662,14 €
37115020	ALCOCHETE	40.137,50 €	0,00 €	40.137,50 €
62219281	8 x 9	15.174,00 €	0,00 €	15.174,00 €
62219283	3 x 2	11.052,00 €	0,00 €	11.052,00 €
6223311121	CARTAZES - 8 x 3	4.716,00 €	0,00 €	4.716,00 €
6223311124	CARTAZES - 1.75 x 1.25	324,00 €	0,00 €	324,00 €
622331113	OUTROS CARTAZES / TELAS	513,12 €	0,00 €	513,12 €
622331115	FOLHETOS / DESDOBRAVEIS	5.806,80 €	0,00 €	5.806,80 €
622331113	OUTROS	264,00 €	0,00 €	264,00 €
653	IMPUTACAO DE CUSTOS	2.287,58 €	0,00 €	2.287,58 €
38115020	ALCOCHETE	17.089,47 €	0,00 €	17.089,47 €
6221922	AUTOCARROS	375,01 €	0,00 €	375,01 €
6221941	EQUIPAMENTO DE SOM	2.880,00 €	0,00 €	2.880,00 €
62229121	ANIMADORES	450,00 €	0,00 €	450,00 €
62229131	PROFISSIONAIS DE ESPECTACULOS - ARTISTAS	5.685,00 €	0,00 €	5.685,00 €
62229132150201	MARIA HELENA GUERRA	766,66 €	0,00 €	766,66 €
62229132150202	RODRIGO JOSE RAMOS DE OLIVEIRA FERREIRA	1.700,00 €	0,00 €	1.700,00 €
62229132150203	JORGE MANUEL LAMPREIA PATRICIO	83,33 €	0,00 €	83,33 €
62229132150204	ANIBAL RUI ROSADO	83,33 €	0,00 €	83,33 €
62229132150205	PAULO FERNANDO DOS RAMOS SEQUEIRA	166,66 €	0,00 €	166,66 €
622331113	OUTROS	264,00 €	0,00 €	264,00 €
622334	PALCOS MOVEIS	3.000,00 €	0,00 €	3.000,00 €
653	IMPUTACAO DE CUSTOS	1.635,48 €	0,00 €	1.635,48 €
39115020	ALCOCHETE	133,61 €	0,00 €	133,61 €
653	IMPUTACAO DE CUSTOS	133,61 €	0,00 €	133,61 €
40115020	ALCOCHETE	9.754,56 €	0,00 €	9.754,56 €
62212	COMBUSTIVEIS	195,00 €	0,00 €	195,00 €
6221921	AUTOMOVEIS	384,00 €	0,00 €	384,00 €

Centro/Conta	Descrição	Débito	SETÚBAL Alcochete Crédito	Saldo
622221	TELEMOVEIS	30,00 €	0,00 €	30,00 €
622264	SALARIOS	5.505,88 €	0,00 €	5.505,88 €
6222932150201	RAQUEL FRANCO PRAZERES	270,00 €	0,00 €	270,00 €
6222932150202	REINALDO RODRIGUES	1.200,00 €	0,00 €	1.200,00 €
62298	DESPESAS BANCARIAS	73,16 €	0,00 €	73,16 €
62299	OUTROS	132,23 €	0,00 €	132,23 €
653	IMPUTACAO DE CUSTOS	1.964,29 €	0,00 €	1.964,29 €
Total global		83.653,46 €	167.101,94 €	-83.448,48 €

Assembleias de Freguesia

Candidaturas à **Assembleia de Freguesia** de

ALCOCHETE

Município de

ALCOCHETE

Distrito de

SETÚBAL

Partidos Políticos:

B.E.	Bloco de Esquerda
PPD/PSD	Partido Social Democrata
PS	Partido Socialista

Coligações de Partidos Políticos:

PCP-PEV	Coligação Democrática Unitária
---------	--------------------------------

Grupos de Cidadãos Eleitores:

Candidaturas à **Assembleia de Freguesia** de

SAMOUCO

Município de

ALCOCHETE

Distrito de

SETÚBAL

Partidos Políticos:

B.E.	Bloco de Esquerda
PPD/PSD	Partido Social Democrata
PS	Partido Socialista

Coligações de Partidos Políticos:

PCP-PEV	Coligação Democrática Unitária
---------	--------------------------------

Grupos de Cidadãos Eleitores:

Candidaturas à **Assembleia de Freguesia** de

SÃO FRANCISCO

Município de

ALCOCHETE

Distrito de

SETÚBAL

Partidos Políticos:

B.E.	Bloco de Esquerda
PPD/PSD	Partido Social Democrata
PS	Partido Socialista

Coligações de Partidos Políticos:

PCP-PEV	Coligação Democrática Unitária
---------	--------------------------------

Grupos de Cidadãos Eleitores:

ALMADA

CM	B.E.	Bloco de Esquerda
CM	MMS	Movimento Mérito e Sociedade
CM	PCTP/MRPP	Partido Comunista dos Trabalhadores Portugueses
CM	CDS-PP	Partido Popular
CM	PPD/PSD	Partido Social Democrata
CM	PS	Partido Socialista
CM	PCP-PEV	Coligação Democrática Unitária
AM	B.E.	Bloco de Esquerda
AM	CDS-PP	Partido Popular
AM	PPD/PSD	Partido Social Democrata
AM	PS	Partido Socialista
AM	PCP-PEV	Coligação Democrática Unitária

Legenda: CM – Câmara Municipal
AM – Assembleia Municipal

Câmara Municipal

e

Assembleia Municipal

ELEIÇÃO PARA AS AUTARQUIAS LOCAIS - 2009

ANEXO Vi

BLOCO DE ESQUERDA
ALMADA
CONTA - RECEITAS DA CAMPANHA
ESTRUTURA LOCAL

Receitas	Detalhe	Valor			
		Real	Receitas imputadas	Orçamento	Desvio
Subvenção Estatal	Mapa M 6	0,00	21.993,45	24.540,35	-2.546,90
Dotação da sede de Campanha/Partido	Mapa M 7	13.832,50	8.160,49	2.262,25	19.730,74
Donativos Produto Angariação Fundos	Mapa M 8	2.395,00	7,78	1.224,54	1.178,24
Total das Receitas		16.227,50	30.161,72	28.027,14	18.362,08

ELEIÇÃO PARA AS AUTARQUIAS LOCAIS - 2009

ANEXO VII

BLOCO DE ESQUERDA

CONTA - DESPESAS DA CAMPANHA

ALMADA

Despesas	Detalhe	Valor			
		Real	Despesas imputadas	Orçamento	Desvio
Concepção da Campanha, Agências comunica e estudos merc	Mapa M 9	0,00	0,00	157,06	-157,06
Propaganda, Comunicação Impressa e Digital	Mapa M 10	3.371,60	2.398,47	10.728,35	-4.958,28
Estruturas, Cartazes e Telas	Mapa M 11	4.536,41	8.508,52	3.633,13	9.411,80
Comícios e Espectáculos	Mapa M 12	2.511,47	75,60	7.126,37	-4.539,30
Brindes e Outras Ofertas	Mapa M 13	0,00	0,00	1.039,26	-1.039,26
Custos Administrativos e Operacionais	Mapa M 14	4.902,57	1.982,03	4.303,72	2.580,89
Outras Despesas Financeiras	Mapa M 15	46,12	105,24	1.039,26	-887,90
Total das Despesas		15.368,17	13.069,87	28.027,14	410,90

ELEIÇÃO PARA AS AUTARQUIAS LOCAIS - 2009
Bloco de Esquerda

11-10-2009

BALANCO DE CAMPANHA
Almada

Codigo-contas			
C	Poc		Valor
		Activo	
		Dividas de terceiros:	
	24	Estado - Iva Restituicao	859,10
	26	Estruturas Centrais /Locais	
	12	Disponibilidades	4.822,76
	27	Acrescimos e diferimentos.....	1.950,00
		Total do activo.....	7.631,86

Codigo-contas			
C	Poc		Valor
		Passivo	
	51	Fundos Próprios	
		Saldo final da campanha	859,33
		Dividas a terceiros:	
	22	Fornecedores	6.277,41
	23	Instituições de crédito	
	268	Partido/Estrutura Central	
	268	Estruturas Locais	495,12
	27	Outros	
		Total do Passivo	7.631,86

Data: 2009/10/11

ELEIÇÃO PARA AS AUTARQUIAS LOCAIS - 2009

Partido Político

CDS- PP

CONTA - RECEITAS DE CAMPANHA

ALMADA

Receitas	Detalhe	Valor		
		Real	Orçamento	Desvio
Subvenção estatal	Mapa M 6	0,00	6.883,70	-6.883,70
Dotação da Sede de Campanha/ /Partido	Mapa M 7	13.030,30	0,00	13.030,30
Donativos e Produto de Angariação de Fundos	Mapa M 8	0,00	362,30	-362,30
Total das Receitas		13.030,30	7.246,00	5.784,30

ELEIÇÃO PARA AS AUTARQUIAS LOCAIS - 2009

Partido Político

CDS-PP

CONTA - DESPESAS DE CAMPANHA

ALMADA

Despesas	Detalhe	Valor		
		Real	Orçamento	Desvio
Concepção da Campanha, Agências de Comunicação e Estudos de Mercado	Mapa M 9	0,00	724,60	-724,60
Propaganda, Comunicação Impressa e Digital	Mapa M 10	1.380,00	3.260,70	-1.880,70
Estruturas, Cartazes e Telas	Mapa M 11	4.209,60	1.449,20	2.760,40
Comícios e Espectáculos	Mapa M 12	0,00	724,60	-724,60
Brindes e Outras Ofertas	Mapa M 13	0,00	1.086,90	-1.086,90
Custos Administrativos e Operacionais	Mapa M 14	7.363,35	0,00	7.363,35
Outras Despesas Financeiras	Mapa M 15	76,45	0,00	76,45
Total das Despesas		13.029,40	7.246,00	5.783,40

ELEIÇÃO PARA AS AUTARQUIAS LOCAIS - 2009

Partido Político

CDS PP

BALANÇO DE CAMPANHA
reportado ao dia das eleições
ALMADA

Activo	Valor
Dívidas de Terceiros	
24. Estado (subvenção a receber)	0,00
25. Estruturas Central/Locais	0,90
12. Disponibilidades	0,00
Total do Activo	0,90

Passivo	Valor
51. Fundos próprios	
Saldo final de campanha (positivo ou negativo)☒	0,90
Dívidas a Terceiros	
22. Fornecedores	0,00
23. Instituições de Crédito	0,00
25.1. Partido/Estrutura Central	0,00
25.2. Estruturas Locais	0,00
26. Outros	0,00
Total do Passivo	0,90

☒ Diferença entre Receitas e Despesas de Campanha

ELEIÇÃO PARA AS AUTARQUIAS LOCAIS - 2009

Partido político ou Coligação

PSD ALMADA - AUTÁRQUICAS 2009

reportado ao dia da Prestação de contas

ESTRUTURA LOCAL

Receitas	Detalhe	Valor		
		Real	Orçamento	Desvio
Subvenção estatal	Mapa M 6	0,00	0,00	0,00
Dotação da Sede de Campanha/ /Partido	Mapa M 7	86.287,58	87.000,00	-712,42
Donativos e Produto de Angariação de Fundos	Mapa M 8	0,00	25.000,00	-25.000,00
Total das Receitas		86.287,58	112.000,00	-25.712,42



ELEIÇÃO PARA AS AUTARQUIAS LOCAIS - 2009

Partido político ou Coligação

PSD ALMADA - AUTÁRQUICAS 2009

reportado ao dia da Prestação de contas

Despesas	Detalhe	Valor		
		Real	Orçamento	Desvio
Concepção da Campanha, Agências de Comunicação e Estudos de Mercado	Mapa M 9	1.170,00	0,00	1.170,00
Propaganda, Comunicação Impressa e Digital	Mapa M 10	22.518,00	21.000,00	1.518,00
Estruturas, Cartazes e Telas	Mapa M 11	44.233,20	44.000,00	233,20
Comícios e Espectáculos	Mapa M 12	0,00	0,00	0,00
Brindes e Outras Ofertas	Mapa M 13	6.460,20	15.000,00	-8.539,80
Custos Administrativos e Operacionais	Mapa M 14	11.886,47	28.000,00	-16.113,53
Outras Despesas Financeiras	Mapa M 15	19,71	4.000,00	-3.980,29
Total das Despesas		86.287,58	112.000,00	-25.712,42

ELEIÇÃO PARA AS AUTARQUIAS LOCAIS - 2009

Partido político ou Coligação

PSD ALMADA AUTÁRQUICAS 2009BALANÇO DE CAMPANHA
reportado ao dia da Prestação de contas

A preparar pelas Estruturas Central e Locais

Activo	Valor
Dívidas de Terceiros	
24. Estado (subvenção a receber)	0,00
25. Estruturas Central/Locais	0,00
26. Outros	0,00
27. Acréscimo de Proveitos	25.245,79
12. Disponibilidades	2.245,59
Total do Activo	27.491,38

Passivo	Valor
51. Fundos próprios	
Saldo final de campanha (positivo ou negativo) <input type="checkbox"/>	0,00
Dívidas a Terceiros	
22. Fornecedores	27.468,81
23. Instituições de Crédito	0,00
24. Estado	0,00
25.1. Partido/Estrutura Central	0,00
25.2. Estruturas Locais	0,00
26. Outros	22,57
27. Acréscimos de Custos	0,00
Total do Passivo	27.491,38





AUTÁRQUICAS 2009

PARTIDO SOCIALISTA

DISTRITO Lisboa

CONCELHO

Almada

CONTA - RECEITAS DE CAMPANHA

ESTRUTURA LOCAL

Receitas	Detalhe	Valor		
		Real	Orçamento	Desvio
Subvenção Estatal	Mapa M 6	143.765,77	140.584,00	-3.181,77
Dotação Sede de Campanha / Partido	Mapa M 7	90.380,10	18.613,00	-71.767,10
Donativos e Produto de Angariação de Fundos	Mapa M 8	30.983,92	136.366,00	105.382,08
Total das Receitas		265.129,79	295.563,00	30.433,21

Mandatário financeiro:

Data:



AUTÁRQUICAS 2009

PARTIDO SOCIALISTA

DISTRITO Setúbal

CONCELHO

Almada

CONTA – DEPESAS DE CAMPANHA

ESTRUTURAS LOCAIS

Categoria	Detalhe	Valor		
		Real	Orçamento	Desvio
Concepção da Campanha, Agências de Comunicação e Estudos de Mercado	Mapa M 9	35.024,40	204.500,00	169.475,60
Propaganda, Comunicação Impressa e Digital	Mapa M 10	38.523,50	12.000,00	-26.523,50
Estruturas , Cartazes e Telas	Mapa M 11	119.197,10	0,00	-119.197,10
Comícios e Espectáculos	Mapa M 12	46.333,40	40.200,00	-6.133,40
Brindes e Outras Ofertas	Mapa M 13	39.836,95	25.000,00	-14.836,95
Custos Administrativos e Operacionais	Mapa M 14	8.262,10	13.863,00	5.600,90
Outras Despesas Financeiras	Mapa M 15	98,92	0,00	-98,92
Total das Despesas		287.276,37	295.563,00	8.286,63

Mandatário financeiro:

Data:

Balancete de Centros de Custo por Concelho

Parâmetros:

Mês: 15	Distrito: 15	Concelhos: de 03 à 03	Ano: 2010
---------	--------------	-----------------------	-----------

Centro/Conta	Descrição	Débito	Crédito	Saldo
01115030	ALMADA	0,00 €	149.638,24 €	-149.638,24 €
76512	SUBVENCAO PUBLICA	0,00 €	149.638,24 €	-149.638,24 €
02115030	ALMADA	0,00 €	149.638,25 €	-149.638,25 €
654	IMPUTACAO DE RECEITAS	0,00 €	20.574,61 €	-20.574,61 €
76513	CONTRIBUICAO DO PCP	0,00 €	129.063,64 €	-129.063,64 €
03115030	ALMADA	0,00 €	1.512,40 €	-1.512,40 €
76511	ANGARIACAO DE FUNDOS	0,00 €	1.512,40 €	-1.512,40 €
35115030	ALMADA	2.524,93 €	0,00 €	2.524,93 €
653	IMPUTACAO DE CUSTOS	2.524,93 €	0,00 €	2.524,93 €
36115030	ALMADA	32.770,25 €	0,00 €	32.770,25 €
62229121	ANIMADORES	252,00 €	0,00 €	252,00 €
622331114	PROGRAMA ELEITORAL	19.122,00 €	0,00 €	19.122,00 €
622331115	FOLHETOS / DESDOBRAVEIS	4.468,44 €	0,00 €	4.468,44 €
6223311162	FLYERS	420,00 €	0,00 €	420,00 €
6223311165	OUTROS FOLHETOS IMPRESSOS	540,00 €	0,00 €	540,00 €
622331117	JORNAIS DE CAMPANHA	1.668,00 €	0,00 €	1.668,00 €
62233113	OUTROS	4.781,72 €	0,00 €	4.781,72 €
6223323	CALENDARIOS	131,20 €	0,00 €	131,20 €
653	IMPUTACAO DE CUSTOS	1.386,89 €	0,00 €	1.386,89 €
37115030	ALMADA	51.111,75 €	0,00 €	51.111,75 €
62219281	8 x 9	21.600,00 €	0,00 €	21.600,00 €
6223311121	CARTAZES - 8 x 3	10.569,60 €	0,00 €	10.569,60 €
6223311122	CARTAZES - 4 x 3	602,40 €	0,00 €	602,40 €
6223311124	CARTAZES - 1.75 x 1.25	5.400,00 €	0,00 €	5.400,00 €
622331113	OUTROS CARTAZES / TELAS	2.852,40 €	0,00 €	2.852,40 €
62233111912	TELAS - 4 x 3	129,60 €	0,00 €	129,60 €
6223311121	AUTOCOLANTES DE LAPELA	2.073,60 €	0,00 €	2.073,60 €
6223311122	AUTOCOLANTES VARIADOS	302,40 €	0,00 €	302,40 €
653	IMPUTACAO DE CUSTOS	7.581,75 €	0,00 €	7.581,75 €
38115030	ALMADA	38.838,40 €	0,00 €	38.838,40 €
6221922	AUTOCARROS	1.200,00 €	0,00 €	1.200,00 €
622195	SALAS / ESPACOS	600,00 €	0,00 €	600,00 €
622226	COMUNICACOES - OUTROS	5.270,84 €	0,00 €	5.270,84 €
62229131	PROFISSIONAIS DE ESPECTACULOS - ARTISTAS	24.000,00 €	0,00 €	24.000,00 €
62229132150301	FILIPE NARCISO	150,00 €	0,00 €	150,00 €
62229132150302	JOSE MANUEL MIRANDA CARITA	200,00 €	0,00 €	200,00 €
6223311126	CARTAZES - 0.68 x 0.48	234,00 €	0,00 €	234,00 €
622331115	FOLHETOS / DESDOBRAVEIS	246,00 €	0,00 €	246,00 €
6223311161	MONOFOLHAS	858,00 €	0,00 €	858,00 €
62299	OUTROS	3.020,00 €	0,00 €	3.020,00 €
653	IMPUTACAO DE CUSTOS	3.059,56 €	0,00 €	3.059,56 €
39115030	ALMADA	2.374,53 €	0,00 €	2.374,53 €

Centro/Conta	Descrição	Débito	SETÚBAL Almada Crédito	Saldo
62233242	T - SHIRTS	2.112,00 €	0,00 €	2.112,00 €
62233263	OUTROS	30,00 €	0,00 €	30,00 €
653	IMPUTACAO DE CUSTOS	232,53 €	0,00 €	232,53 €
40115030	ALMADA	23.530,79 €	0,00 €	23.530,79 €
62212	COMBUSTIVEIS	789,72 €	0,00 €	789,72 €
6221921	AUTOMOVEIS	2.457,60 €	0,00 €	2.457,60 €
622226	COMUNICACOES - OUTROS	41,14 €	0,00 €	41,14 €
622264	SALARIOS	14.325,27 €	0,00 €	14.325,27 €
62298	DESPEAS BANCARIAS	19,71 €	0,00 €	19,71 €
62299	OUTROS	108,40 €	0,00 €	108,40 €
653	IMPUTACAO DE CUSTOS	5.788,95 €	0,00 €	5.788,95 €
Total global		151.150,65 €	300.788,89 €	-149.638,24 €

Câmara Municipal

MMS

Movimento Mérito e Sociedade

NÃO PRESTOU CONTAS

ELEIÇÃO PARA AS AUTARQUIAS LOCAIS - 2009

PCTP/MRPP - Partido Comunista dos Trabalhadores Portugueses

Partido político ou Coligação

ALMADA

CONTA - RECEITAS DE CAMPANHA

ESTRUTURA LOCAL

Receitas	Detalhe	Valor		
		Real	Orçamento	Desvio
Subvenção estatal	Mapa M 6	0,00	0,00	0,00
Dotação da Sede de Campanha/ /Partido	Mapa M 7	0,00	500,00	-500,00
Donativos e Produto de Angariação de Fundos	Mapa M 8	0,00	500,00	-500,00
Total das Receitas		0,00	1.000,00	-1.000,00

ELEIÇÃO PARA AS AUTARQUIAS LOCAIS - 2009

PCTP/MRPP - Partido Comunista dos Trabalhadores F

Partido político ou Coligação

ALMADA

CONTA - DESPESAS DE CAMPANHA

Despesas	Detalhe	Valor		
		Real	Orçamento	Desvio
Concepção da Campanha, Agências de Comunicação e Estudos de Mercado	Mapa M 9	0,00	0,00	0,00
Propaganda, Comunicação Impressa e Digital	Mapa M 10	0,00	500,00	-500,00
Estruturas, Cartazes e Telas	Mapa M 11	0,00	0,00	0,00
Comícios e Espectáculos	Mapa M 12	0,00	0,00	0,00
Brindes e Outras Ofertas	Mapa M 13	0,00	0,00	0,00
Custos Administrativos e Operacionais	Mapa M 14	0,00	400,00	-400,00
Outras Despesas Financeiras	Mapa M 15	0,00	100,00	-100,00
Total das Despesas		0,00	1.000,00	-1.000,00

ELEIÇÃO PARA AS AUTARQUIAS LOCAIS - 2009

PCTP/MRPP - Partido

Partido político ou Coligação

BALANÇO DE CAMPANHA
reportado ao dia das eleições

ALMADA

11-Out-09

A preparar pelas Estruturas Central e Locais

Activo	Valor
Dívidas de Terceiros	
24. Estado (subvenção a receber)	0,00
25. Estruturas Central/Locais	0,00
12. Disponibilidades	0,00
Total do Activo	0,00

Passivo	Valor
51. Fundos próprios	
Saldo final de campanha (positivo ou negativo) \square	0,00
Dívidas a Terceiros	
22. Fornecedores	0,00
23. Instituições de Crédito	0,00
25.1. Partido/Estrutura Central	0,00
25.2. Estruturas Locais	0,00
26. Outros	0,00
Total do Passivo	0,00

 \square Diferença entre Receitas e Despesas de Campanha

Assembleias de Freguesia

Candidaturas à **Assembleia de Freguesia** de

ALMADA

Município de

ALMADA

Distrito de

SETÚBAL

Partidos Políticos:

B.E.	Bloco de Esquerda
MMS	Movimento Mérito e Sociedade
CDS-PP	Partido Popular
PPD/PSD	Partido Social Democrata
PS	Partido Socialista

Coligações de Partidos Políticos:

PCP-PEV	Coligação Democrática Unitária
---------	--------------------------------

Grupos de Cidadãos Eleitores:

Candidaturas à **Assembleia de Freguesia** de

CAPARICA

Município de

ALMADA

Distrito de

SETÚBAL

Partidos Políticos:

B.E.	Bloco de Esquerda
CDS-PP	Partido Popular
PPD/PSD	Partido Social Democrata
PS	Partido Socialista

Coligações de Partidos Políticos:

PCP-PEV	Coligação Democrática Unitária
---------	--------------------------------

Grupos de Cidadãos Eleitores:

Candidaturas à **Assembleia de Freguesia** de

COSTA DA CAPARICA

Município de

ALMADA

Distrito de

SETÚBAL

Partidos Políticos:

B.E.	Bloco de Esquerda
CDS-PP	Partido Popular
PPD/PSD	Partido Social Democrata
PS	Partido Socialista

Coligações de Partidos Políticos:

PCP-PEV	Coligação Democrática Unitária
---------	--------------------------------

Grupos de Cidadãos Eleitores:

li	LISTA DE INDEPENDENTES
----	------------------------

NÃO PRESTOU CONTAS

Candidaturas à **Assembleia de Freguesia** de

COVA DA PIEDADE

Município de

ALMADA

Distrito de

SETÚBAL

Partidos Políticos:

B.E.	Bloco de Esquerda
PPD/PSD	Partido Social Democrata
PS	Partido Socialista

Coligações de Partidos Políticos:

PCP-PEV	Coligação Democrática Unitária
---------	--------------------------------

Grupos de Cidadãos Eleitores:

Candidaturas à **Assembleia de Freguesia** de

TRAFARIA

Município de

ALMADA

Distrito de

SETÚBAL

Partidos Políticos:

B.E.	Bloco de Esquerda
PPD/PSD	Partido Social Democrata
PS	Partido Socialista

Coligações de Partidos Políticos:

PCP-PEV	Coligação Democrática Unitária
---------	--------------------------------

Grupos de Cidadãos Eleitores:

Candidaturas à **Assembleia de Freguesia** de

CACILHAS

Município de

ALMADA

Distrito de

SETÚBAL

Partidos Políticos:

B.E.	Bloco de Esquerda
PPD/PSD	Partido Social Democrata
PS	Partido Socialista

Coligações de Partidos Políticos:

PCP-PEV	Coligação Democrática Unitária
---------	--------------------------------

Grupos de Cidadãos Eleitores:

Candidaturas à **Assembleia de Freguesia** de

PRAGAL

Município de

ALMADA

Distrito de

SETÚBAL

Partidos Políticos:

B.E.	Bloco de Esquerda
PPD/PSD	Partido Social Democrata
PS	Partido Socialista

Coligações de Partidos Políticos:

PCP-PEV	Coligação Democrática Unitária
---------	--------------------------------

Grupos de Cidadãos Eleitores:

Candidaturas à **Assembleia de Freguesia** de

SOBREDA

Município de

ALMADA

Distrito de

SETÚBAL

Partidos Políticos:

B.E.	Bloco de Esquerda
CDS-PP	Partido Popular
PPD/PSD	Partido Social Democrata
PS	Partido Socialista

Coligações de Partidos Políticos:

PCP-PEV	Coligação Democrática Unitária
---------	--------------------------------

Grupos de Cidadãos Eleitores:

Candidaturas à **Assembleia de Freguesia** de

CHARNECA DA CAPARICA

Município de

ALMADA

Distrito de

SETÚBAL

Partidos Políticos:

B.E.	Bloco de Esquerda
CDS-PP	Partido Popular
PPD/PSD	Partido Social Democrata
PS	Partido Socialista

Coligações de Partidos Políticos:

PCP-PEV	Coligação Democrática Unitária
---------	--------------------------------

Grupos de Cidadãos Eleitores:

Candidaturas à **Assembleia de Freguesia** de

LARANJEIRO

Município de

ALMADA

Distrito de

SETÚBAL

Partidos Políticos:

B.E.	Bloco de Esquerda
CDS-PP	Partido Popular
PPD/PSD	Partido Social Democrata
PS	Partido Socialista

Coligações de Partidos Políticos:

PCP-PEV	Coligação Democrática Unitária
---------	--------------------------------

Grupos de Cidadãos Eleitores:

Candidaturas à **Assembleia de Freguesia** de

FEIJÓ

Município de

ALMADA

Distrito de

SETÚBAL

Partidos Políticos:

B.E.	Bloco de Esquerda
CDS-PP	Partido Popular
PPD/PSD	Partido Social Democrata
PS	Partido Socialista

Coligações de Partidos Políticos:

PCP-PEV	Coligação Democrática Unitária
---------	--------------------------------

Grupos de Cidadãos Eleitores:

BARREIRO

CM	B.E.	Bloco de Esquerda
CM	PCTP/MRPP	Partido Comunista dos Trabalhadores Portugueses
CM	CDS-PP	Partido Popular
CM	PPD/PSD	Partido Social Democrata
CM	PS	Partido Socialista
CM	PCP-PEV	Coligação Democrática Unitária
AM	B.E.	Bloco de Esquerda
AM	PCTP/MRPP	Partido Comunista dos Trabalhadores Portugueses
AM	CDS-PP	Partido Popular
AM	PPD/PSD	Partido Social Democrata
AM	PS	Partido Socialista
AM	PCP-PEV	Coligação Democrática Unitária

Legenda: CM – Câmara Municipal
AM – Assembleia Municipal

Câmara Municipal

e

Assembleia Municipal

**BLOCO DE ESQUERDA
BARREIRO**

CONTA - RECEITAS DA CAMPANHA
ESTRUTURA LOCAL

Receitas	Detalhe	Valor			
		Real	Receitas imputadas	Orçamento	Desvio
Subvenção Estatal	Mapa M 6	0,00	11.591,63	12.886,24	-1.294,61
Dotação da sede de Campanha/Partido	Mapa M 7	7.851,08	6.120,37	1.187,92	12.783,53
Donativos Produto Angariação Fundos	Mapa M 8	400,00	5,84	968,40	-562,57
Total das Receitas		8.251,08	17.717,84	15.042,57	10.926,36

**BLOCO DE ESQUERDA
BARREIRO**

CONTA - DESPESAS DA CAMPANHA

Despesas	Detalhe	Valor			
		Real	Desp. Imputadas	Orçamento	Desvio
Concepção da Campanha, Agências comunica e estudos merc	Mapa M 9	0,00	0,00	137,79	-137,79
Propaganda, Comunicação Impressa e Digital	Mapa M 10	0,00	837,45	6.393,70	-5.556,25
Estruturas, Cartazes e Telas	Mapa M 11	4.647,40	4.415,17	2.232,81	6.829,76
Comícios e Espectáculos	Mapa M 12	1.173,00	56,70	4.265,56	-3.035,86
Brindes e Outras Ofertas	Mapa M 13	0,00	0,00	34,45	-34,45
Custos Administrativos e Operacionais	Mapa M 14	1.478,83	1.482,99	1.943,81	1.018,01
Outras Desepsas Financeiras	Mapa M 15	137,86	78,93	34,45	182,34
Total das Despesas		7.437,09	6.871,24	15.042,57	-734,23

ELEIÇÃO PARA AS AUTARQUIAS LOCAIS - 2009

11-10-2009

Bloco de Esquerda

BALANCO DE CAMPANHA
Barreiro

Código contás			
C	Poc		Valor
		Activo	
		Dividas de terceiros:	
	24	Estado - Iva Restituicao	813,80
	26	Estruturas Centrais /Locais	
	12	Disponibilidades	
	27	Acrescimos e diferimentos.....	4.651,08
		Total do activo.....	5.464,88

Código contás			
C	Poc		Valor
		Passivo	
	51	Fundos Próprios	
		Saldo final da campanha	813,99
		Dividas a terceiros:	
	22	Fornecedores	4.102,80
	23	Instituições de crédito	138,06
	268	Partido/Estrutura Central	
	268	Estruturas Locais	350,00
	27	Outros	60,03
		Total do Passivo	5.464,88

Data: 2009/10/11

ELEIÇÃO PARA AS AUTARQUIAS LOCAIS - 2009

PCTP/MRPP - Partido Comunista dos Trabalhadores Portugueses

Partido político ou Coligação

BARREIRO**CONTA - RECEITAS DE CAMPANHA****ESTRUTURA LOCAL**

Receitas	Detalhe	Valor		
		Real	Orçamento	Desvio
Subvenção estatal	Mapa M 6	0,00	0,00	0,00
Dotação da Sede de Campanha/ /Partido	Mapa M 7	0,00	500,00	-500,00
Donativos e Produto de Angariação de Fundos	Mapa M 8	0,00	500,00	-500,00
Total das Receitas		0,00	1.000,00	-1.000,00

ELEIÇÃO PARA AS AUTARQUIAS LOCAIS - 2009

PCTP/MRPP - Partido Comunista dos Trabalhadores F

Partido político ou Coligação

BARREIRO

CONTA - DESPESAS DE CAMPANHA

Despesas	Detalhe	Valor		
		Real	Orçamento	Desvio
Concepção da Campanha, Agências de Comunicação e Estudos de Mercado	Mapa M 9	0,00	0,00	0,00
Propaganda, Comunicação Impressa e Digital	Mapa M 10	0,00	500,00	-500,00
Estruturas, Cartazes e Telas	Mapa M 11	0,00	0,00	0,00
Comícios e Espectáculos	Mapa M 12	0,00	0,00	0,00
Brindes e Outras Ofertas	Mapa M 13	0,00	0,00	0,00
Custos Administrativos e Operacionais	Mapa M 14	0,00	500,00	-500,00
Outras Despesas Financeiras	Mapa M 15	0,00	100,00	-100,00
Total das Despesas		0,00	1.100,00	-1.100,00

ELEIÇÃO PARA AS AUTARQUIAS LOCAIS - 2009

PCTP/MRPP - Partido

Partido político ou Coligação

BALANÇO DE CAMPANHA
reportado ao dia das eleições

BARREIRO

11-Out-09

A preparar pelas Estruturas Central e Locais

Activo	Valor
Dívidas de Terceiros	
24. Estado (subvenção a receber)	0,00
25. Estruturas Central/Locais	0,00
12. Disponibilidades	0,00
Total do Activo	0,00

Passivo	Valor
51. Fundos próprios	
Saldo final de campanha (positivo ou negativo) \square	0,00
Dívidas a Terceiros	
22. Fornecedores	0,00
23. Instituições de Crédito	0,00
25.1. Partido/Estrutura Central	0,00
25.2. Estruturas Locais	0,00
26. Outros	0,00
Total do Passivo	0,00

 \square Diferença entre Receitas e Despesas de Campanha

ELEIÇÃO PARA AS AUTARQUIAS LOCAIS - 2009

Partido Político

CDS- PP

CONTA - RECEITAS DE CAMPANHA

BARREIRO

Receitas	Detalhe	Valor		
		Real	Orçamento	Desvio
Subvenção estatal	Mapa M 6	0,00	758,10	-758,10
Dotação da Sede de Campanha/ /Partido	Mapa M 7	1.439,20	0,00	1.439,20
Donativos e Produto de Angariação de Fundos	Mapa M 8	0,00	39,90	-39,90
Total das Receitas		1.439,20	798,00	641,20

ELEIÇÃO PARA AS AUTARQUIAS LOCAIS - 2009

Partido Político

CDS-PP

CONTA - DESPESAS DE CAMPANHA

BARREIRO

Despesas	Detalhe	Valor		
		Real	Orçamento	Desvio
Concepção da Campanha, Agências de Comunicação e Estudos de Mercado	Mapa M 9	0,00	79,80	-79,80
Propaganda, Comunicação Impressa e Digital	Mapa M 10	390,00	359,10	30,90
Estruturas, Cartazes e Telas	Mapa M 11	0,00	159,60	-159,60
Comícios e Espectáculos	Mapa M 12	0,00	79,80	-79,80
Brindes e Outras Ofertas	Mapa M 13	0,00	119,70	-119,70
Custos Administrativos e Operacionais	Mapa M 14	431,10	0,00	431,10
Outras Despesas Financeiras	Mapa M 15	42,65	0,00	42,65
Total das Despesas		863,75	798,00	65,75

ELEIÇÃO PARA AS AUTARQUIAS LOCAIS - 2009

Partido Político

CDS PP

BALANÇO DE CAMPANHA
reportado ao dia das eleições
BARREIRO

Activo	Valor
Dívidas de Terceiros	
24. Estado (subvenção a receber)	0,00
25. Estruturas Central/Locais	575,45
12. Disponibilidades	0,00
Total do Activo	575,45

Passivo	Valor
51. Fundos próprios	
Saldo final de campanha (positivo ou negativo)☒	575,45
Dívidas a Terceiros	
22. Fornecedores	0,00
23. Instituições de Crédito	0,00
25.1. Partido/Estrutura Central	0,00
25.2. Estruturas Locais	0,00
26. Outros	0,00
Total do Passivo	575,45

☒ Diferença entre Receitas e Despesas de Campanha

ELEIÇÃO PARA AS AUTARQUIAS LOCAIS - 2009

Partido político ou Coligação

PSD - Barreiro

CONTA - RECEITAS DE CAMPANHA**ESTRUTURA LOCAL**

Receitas	Detalhe	Valor		
		Real	Orçamento	Desvio
Subvenção estatal	Mapa M 6	0,00	0,00	0,00
Dotação da Sede de Campanha/ /Partido	Mapa M 7	45.887,83	143.775,00	0,00
Donativos e Produto de Angariação de Fundos	Mapa M 8	0,00	0,00	0,00
Total das Receitas		45.887,83	143.775,00	0,00



ELEIÇÃO PARA AS AUTARQUIAS LOCAIS - 2009

Partido político ou Coligação

PSD - Barreiro

CONTA - DESPESAS DE CAMPANHA

Despesas	Detalhe	Valor		
		Real	Orçamento	Desvio
Concepção da Campanha, Agências de Comunicação e Estudos de Mercado	Mapa M 9	3.180,00	0,00	3.180,00
Propaganda, Comunicação Impressa e Digital	Mapa M 10	10.044,20	6.244,84	3.799,36
Estruturas, Cartazes e Telas	Mapa M 11	13.567,03	87.427,79	-73.860,76
Comícios e Espectáculos	Mapa M 12	2.700,80	0,00	2.700,80
Brindes e Outras Ofertas	Mapa M 13	3.270,00	8.636,62	-5.366,62
Custos Administrativos e Operacionais	Mapa M 14	13.105,37	41.465,75	-28.360,38
Outras Despesas Financeiras	Mapa M 15	20,43	0,00	20,43
Total das Despesas		45.887,83	143.775,00	-97.887,17



ELEIÇÃO PARA AS AUTARQUIAS LOCAIS - 2009

Partido político ou Coligação

PSD - Barreiro

BALANÇO DE CAMPANHA reportado ao dia das eleições

A preparar pelas Estruturas Central e Locais

Activo	Valor
Dívidas de Terceiros	
24. Estado (subvenção a receber)	0,00
25. Estruturas Central/Locais	0,00
26. Outros	0,00
27. Acréscimo de Proveitos	13.622,87
12. Disponibilidades	11.704,49
Total do Activo	25.327,36

Passivo	Valor
51. Fundos próprios	
Saldo final de campanha (positivo ou negativo) <input type="checkbox"/>	0,00
Dívidas a Terceiros	
22. Fornecedores	21.854,07
23. Instituições de Crédito	0,00
24. Estado	0,00
25.1. Partido/Estrutura Central	0,00
25.2. Estruturas Locais	0,00
26. Outros	0,00
27. Acréscimos de Custos	3.473,29
Total do Passivo	25.327,36



AUTÁRQUICAS 2009

PARTIDO SOCIALISTA

DISTRITO Setubal

CONCELHO

Barreiro

CONTA - RECEITAS DE CAMPANHA

ESTRUTURA LOCAL

Receitas	Detalhe	Valor		
		Real	Orçamento	Desvio
Subvenção Estatal	Mapa M 6	79.732,34	83.750,00	4.017,66
Dotação Sede de Campanha / Partido	Mapa M 7	57.476,37	9.306,00	-48.170,37
Donativos e Produto de Angariação de Fundos	Mapa M 8	21.023,20	66.915,00	45.891,80
Total das Receitas		158.231,91	159.971,00	1.739,09

Mandatário financeiro:

Data:



AUTÁRQUICAS 2009

PARTIDO SOCIALISTA

DISTRITO Setúbal

CONCELHO

Barreiro

CONTA – DEPESAS DE CAMPANHA

ESTRUTURAS LOCAIS

Categoria	Detalhe	Valor		
		Real	Orçamento	Desvio
Concepção da Campanha, Agências de Comunicação e Estudos de Mercado	Mapa M 9	1.020,00	52.745,00	51.725,00
Propaganda, Comunicação Impressa e Digital	Mapa M 10	12.548,08	14.800,00	2.251,92
Estruturas , Cartazes e Telas	Mapa M 11	76.241,22	0,00	-76.241,22
Comícios e Espectáculos	Mapa M 12	14.534,48	76.700,00	62.165,52
Brindes e Outras Ofertas	Mapa M 13	16.746,40	5.520,00	-11.226,40
Custos Administrativos e Operacionais	Mapa M 14	6.209,74	9.106,00	2.896,26
Outras Despesas Financeiras	Mapa M 15	21,39	0,00	-21,39
Total das Despesas		127.321,31	158.871,00	31.549,69

Mandatário financeiro:

Data:

Balancete de Centros de Custo por Concelho

Parâmetros:

Mês: 15	Distrito: 15	Concelhos: de 04 à 04	Ano: 2010
---------	--------------	-----------------------	-----------

Centro/Conta	Descrição	Débito	Crédito	Saldo
01115040	BARREIRO	0,00 €	113.197,30 €	-113.197,30 €
76512	SUBVENCAO PUBLICA	0,00 €	113.197,30 €	-113.197,30 €
02115040	BARREIRO	0,00 €	113.197,30 €	-113.197,30 €
654	IMPUTACAO DE RECEITAS	0,00 €	17.834,15 €	-17.834,15 €
76513	CONTRIBUICAO DO PCP	0,00 €	95.363,15 €	-95.363,15 €
03115040	BARREIRO	0,00 €	400,00 €	-400,00 €
76511	ANGARIACAO DE FUNDOS	0,00 €	400,00 €	-400,00 €
35115040	BARREIRO	2.524,93 €	0,00 €	2.524,93 €
653	IMPUTACAO DE CUSTOS	2.524,93 €	0,00 €	2.524,93 €
36115040	BARREIRO	35.600,29 €	0,00 €	35.600,29 €
622226	COMUNICACOES - OUTROS	1.335,60 €	0,00 €	1.335,60 €
62229122150401	RITA PONTE MOREIRA SALES	654,76 €	0,00 €	654,76 €
62229122150402	VASCO PEREIRA DA SILVA	416,67 €	0,00 €	416,67 €
62229132150402	INES ESTEVES MARES	178,57 €	0,00 €	178,57 €
6222932150401	RAQUEL PRAZERES	420,00 €	0,00 €	420,00 €
6222932150402	REINALDO RODRIGUES	840,00 €	0,00 €	840,00 €
6222932150403	CARLOS MANUEL GUERREIRO JORGE	1.200,00 €	0,00 €	1.200,00 €
622331114	PROGRAMA ELEITORAL	20.948,40 €	0,00 €	20.948,40 €
622331115	FOLHETOS / DESDOBRAVEIS	2.395,44 €	0,00 €	2.395,44 €
6223311165	OUTROS FOLHETOS IMPRESSOS	3.024,00 €	0,00 €	3.024,00 €
622331113	OUTROS	1.286,42 €	0,00 €	1.286,42 €
62233331	DECORACAO DE SALAS	1.794,00 €	0,00 €	1.794,00 €
653	IMPUTACAO DE CUSTOS	1.106,43 €	0,00 €	1.106,43 €
37115040	BARREIRO	32.894,06 €	0,00 €	32.894,06 €
62219281	8 x 9	14.400,00 €	0,00 €	14.400,00 €
6223311121	CARTAZES - 8 x 3	2.268,00 €	0,00 €	2.268,00 €
6223311129	CARTAZES - 2.40 x 1.70	86,40 €	0,00 €	86,40 €
622331113	OUTROS CARTAZES / TELAS	1.926,00 €	0,00 €	1.926,00 €
62233111911	TELAS - 8 x 3	3.511,20 €	0,00 €	3.511,20 €
622331113	OUTROS	2.028,60 €	0,00 €	2.028,60 €
62233323	OUTROS	2.478,00 €	0,00 €	2.478,00 €
653	IMPUTACAO DE CUSTOS	6.195,86 €	0,00 €	6.195,86 €
38115040	BARREIRO	14.073,78 €	0,00 €	14.073,78 €
6221922	AUTOCARROS	1.604,00 €	0,00 €	1.604,00 €
6221941	EQUIPAMENTO DE SOM	108,00 €	0,00 €	108,00 €
622195	SALAS / ESPACOS	990,00 €	0,00 €	990,00 €
622221	TELEMOVEIS	166,54 €	0,00 €	166,54 €
622226	COMUNICACOES - OUTROS	99,49 €	0,00 €	99,49 €
62229122150403	LUIS RAMOS	100,00 €	0,00 €	100,00 €
62229132150401	CARLOS SANTOS CLARA	100,00 €	0,00 €	100,00 €
62229132150403	JOAO CALDEIRA RITA	1.000,00 €	0,00 €	1.000,00 €
62229132150404	JOAO CARLOS FLORES SABINO	400,00 €	0,00 €	400,00 €

Centro/Conta	Descrição	Débito	SETÚBAL Barreiro Crédito	Saldo
622331165	OUTROS FOLHETOS IMPRESSOS	169,20 €	0,00 €	169,20 €
62233113	OUTROS	484,80 €	0,00 €	484,80 €
62233263	OUTROS	559,20 €	0,00 €	559,20 €
62299	OUTROS	6.347,12 €	0,00 €	6.347,12 €
653	IMPUTACAO DE CUSTOS	1.945,43 €	0,00 €	1.945,43 €
39115040	BARREIRO	7.578,93 €	0,00 €	7.578,93 €
62233221	CANETAS / LAPIS	3.756,00 €	0,00 €	3.756,00 €
62233224	PORTAS CHAVES	1.440,00 €	0,00 €	1.440,00 €
62233263	OUTROS	2.150,40 €	0,00 €	2.150,40 €
653	IMPUTACAO DE CUSTOS	232,53 €	0,00 €	232,53 €
40115040	BARREIRO	20.925,31 €	0,00 €	20.925,31 €
62212	COMBUSTIVEIS	364,03 €	0,00 €	364,03 €
6221921	AUTOMOVEIS	480,00 €	0,00 €	480,00 €
622195	SALAS / ESPACOS	750,00 €	0,00 €	750,00 €
622264	SALARIOS	12.938,81 €	0,00 €	12.938,81 €
62298	DESPESAS BANCARIAS	117,59 €	0,00 €	117,59 €
62299	OUTROS	445,91 €	0,00 €	445,91 €
653	IMPUTACAO DE CUSTOS	5.828,97 €	0,00 €	5.828,97 €
Total global		113.597,30 €	226.794,60 €	-113.197,30 €

Assembleias de Freguesia

Candidaturas à **Assembleia de Freguesia** de

BARREIRO

Município de

BARREIRO

Distrito de

SETÚBAL

Partidos Políticos:

B.E.	Bloco de Esquerda
PCTP/MRPP	Partido Comunista dos Trabalhadores Portugueses
PPD/PSD	Partido Social Democrata
PS	Partido Socialista

Coligações de Partidos Políticos:

PCP-PEV	Coligação Democrática Unitária
---------	--------------------------------

Grupos de Cidadãos Eleitores:

Candidaturas à **Assembleia de Freguesia** de

LAVRADIO

Município de

BARREIRO

Distrito de

SETÚBAL

Partidos Políticos:

B.E.	Bloco de Esquerda
PPD/PSD	Partido Social Democrata
PS	Partido Socialista

Coligações de Partidos Políticos:

PCP-PEV	Coligação Democrática Unitária
---------	--------------------------------

Grupos de Cidadãos Eleitores:

Candidaturas à **Assembleia de Freguesia** de

PALHAIS

Município de

BARREIRO

Distrito de

SETÚBAL

Partidos Políticos:

B.E.	Bloco de Esquerda
PPD/PSD	Partido Social Democrata
PS	Partido Socialista

Coligações de Partidos Políticos:

PCP-PEV	Coligação Democrática Unitária
---------	--------------------------------

Grupos de Cidadãos Eleitores:

Candidaturas à **Assembleia de Freguesia** de

SANTO ANDRÉ

Município de

BARREIRO

Distrito de

SETÚBAL

Partidos Políticos:

B.E.	Bloco de Esquerda
PPD/PSD	Partido Social Democrata
PS	Partido Socialista

Coligações de Partidos Políticos:

PCP-PEV	Coligação Democrática Unitária
---------	--------------------------------

Grupos de Cidadãos Eleitores:

Candidaturas à **Assembleia de Freguesia** de

VERDERENA

Município de

BARREIRO

Distrito de

SETÚBAL

Partidos Políticos:

B.E.	Bloco de Esquerda
PPD/PSD	Partido Social Democrata
PS	Partido Socialista

Coligações de Partidos Políticos:

PCP-PEV	Coligação Democrática Unitária
---------	--------------------------------

Grupos de Cidadãos Eleitores:

Candidaturas à **Assembleia de Freguesia** de

ALTO DO SEIXALINHO

Município de

BARREIRO

Distrito de

SETÚBAL

Partidos Políticos:

B.E.	Bloco de Esquerda
PCTP/MRPP	Partido Comunista dos Trabalhadores Portugueses
PPD/PSD	Partido Social Democrata
PS	Partido Socialista

Coligações de Partidos Políticos:

PCP-PEV	Coligação Democrática Unitária
---------	--------------------------------

Grupos de Cidadãos Eleitores:

Candidaturas à **Assembleia de Freguesia** de

SANTO ANTÓNIO DA CHARNECA

Município de

BARREIRO

Distrito de

SETÚBAL

Partidos Políticos:

B.E.	Bloco de Esquerda
CDS-PP	Partido Popular
PPD/PSD	Partido Social Democrata
PS	Partido Socialista

Coligações de Partidos Políticos:

PCP-PEV	Coligação Democrática Unitária
---------	--------------------------------

Grupos de Cidadãos Eleitores:

Candidaturas à **Assembleia de Freguesia** de

COINA

Município de

BARREIRO

Distrito de

SETÚBAL

Partidos Políticos:

B.E.	Bloco de Esquerda
PPD/PSD	Partido Social Democrata
PS	Partido Socialista

Coligações de Partidos Políticos:

PCP-PEV	Coligação Democrática Unitária
---------	--------------------------------

Grupos de Cidadãos Eleitores:

GRÂNDOLA

CM	B.E.	Bloco de Esquerda
CM	CDS-PP	Partido Popular
CM	PPD/PSD	Partido Social Democrata
CM	PS	Partido Socialista
CM	PCP-PEV	Coligação Democrática Unitária
AM	B.E.	Bloco de Esquerda
AM	CDS-PP	Partido Popular
AM	PPD/PSD	Partido Social Democrata
AM	PS	Partido Socialista
AM	PCP-PEV	Coligação Democrática Unitária

Legenda: CM – Câmara Municipal
AM – Assembleia Municipal

Câmara Municipal

e

Assembleia Municipal

ELEIÇÃO PARA AS AUTARQUIAS LOCAIS - 2009

ANEXO Vi

BLOCO DE ESQUERDA
GRÂNDOLA
 CONTA - RECEITAS DA CAMPANHA
 ESTRUTURA LOCAL

Receitas	Detalhe	Valor			
		Real	Receitas imputadas	Orçamento	Desvio
Subvenção Estatal	Mapa M 6	0,00	3.925,44	7.692,20	-3.766,76
Dotação da sede de Campanha/Partido	Mapa M 7	1.800,00	4.080,25	709,11	5.171,14
Donativos Produto Angariação Fundos	Mapa M 8	0,00	3,89	612,27	-608,38
Total das Receitas		1.800,00	8.009,58	9.013,57	796,00

ELEIÇÃO PARA AS AUTARQUIAS LOCAIS - 2009

ANEXO VII

BLOCO DE ESQUERDA

CONTA - DESPESAS DA CAMPANHA

GRÂNDOLA

Despesas	Detalhe	Valor			
		Real	Despesas imputadas	Orçamento	Desvio
Concepção da Campanha, Agências comunica e estudos merc	Mapa M 9	0,00	0,00	78,53	-78,53
Propaganda, Comunicação Impressa e Digital	Mapa M 10	0,00	571,43	2.114,18	-1.542,75
Estruturas, Cartazes e Telas	Mapa M 11	296,45	1.222,54	816,56	702,43
Comícios e Espectáculos	Mapa M 12	198,70	37,80	2.063,19	-1.826,68
Brindes e Outras Ofertas	Mapa M 13	0,00	0,00	519,63	-519,63
Custos Administrativos e Operacionais	Mapa M 14	1.283,41	986,77	3.201,86	-931,68
Outras Despesas Financeiras	Mapa M 15	20,07	52,62	219,63	-146,94
Total das Despesas		1.798,63	2.871,17	9.013,57	-4.343,78

ELEIÇÃO PARA AS AUTARQUIAS LOCAIS - 2009
Bloco de Esquerda

11-10-2009

BALANCO DE CAMPANHA
Grândola

Codigo contás			
C	Poc		Valor
		Activo	
		Dividas de terceiros:	
	24	Estado - Iva Restituicao	
	26	Estruturas Centrais /Locais	
	12	Disponibilidades	545,23
	27	Acrescimos e diferimentos.....	
		Total do activo.....	545,23

Codigo contás			
C	Poc		Valor
		Passivo	
	51	Fundos Próprios	
		Saldo final da campanha	1,37
		Dividas a terceiros:	
	22	Fornecedores	230,40
	23	Instituições de crédito	
	268	Partido/Estrutura Central	
	268	Estruturas Locais	313,46
	27	Outros	
		Total do Passivo	545,23

Data: 2009/10/11

ELEIÇÃO PARA AS AUTARQUIAS LOCAIS - 2009

Partido Político

CDS- PP

CONTA - RECEITAS DE CAMPANHA

GRANDOLA

Receitas	Detalhe	Valor		
		Real	Orçamento	Desvio
Subvenção estatal	Mapa M 6	0,00	355,30	-355,30
Dotação da Sede de Campanha/ /Partido	Mapa M 7	576,00	0,00	576,00
Donativos e Produto de Angariação de Fundos	Mapa M 8	0,00	18,70	-18,70
Total das Receitas		576,00	374,00	202,00

ELEIÇÃO PARA AS AUTARQUIAS LOCAIS - 2009

Partido Político

CDS-PP

CONTA - DESPESAS DE CAMPANHA

GRANDOLA

Despesas	Detalhe	Valor		
		Real	Orçamento	Desvio
Concepção da Campanha, Agências de Comunicação e Estudos de Mercado	Mapa M 9	0,00	37,40	-37,40
Propaganda, Comunicação Impressa e Digital	Mapa M 10	576,00	168,30	407,70
Estruturas, Cartazes e Telas	Mapa M 11	0,00	74,80	-74,80
Comícios e Espectáculos	Mapa M 12	0,00	37,40	-37,40
Brindes e Outras Ofertas	Mapa M 13	0,00	56,10	-56,10
Custos Administrativos e Operacionais	Mapa M 14	0,00	0,00	0,00
Outras Despesas Financeiras	Mapa M 15	0,00	0,00	0,00
Total das Despesas		576,00	374,00	202,00

ELEIÇÃO PARA AS AUTARQUIAS LOCAIS - 2009

Partido Político

CDS PP

BALANÇO DE CAMPANHA
reportado ao dia das eleições
GRANDOLA

Activo	Valor
Dívidas de Terceiros	
24. Estado (subvenção a receber)	0,00
25. Estruturas Central/Locais	0,00
12. Disponibilidades	0,00
Total do Activo	0,00

Passivo	Valor
51. Fundos próprios	
Saldo final de campanha (positivo ou negativo)☒	0,00
Dívidas a Terceiros	
22. Fornecedores	0,00
23. Instituições de Crédito	0,00
25.1. Partido/Estrutura Central	0,00
25.2. Estruturas Locais	0,00
26. Outros	0,00
Total do Passivo	0,00

☒ Diferença entre Receitas e Despesas de Campanha

ELEIÇÃO PARA AS AUTARQUIAS LOCAIS - 2009

Partido político ou Coligação

PSD - Grândola

CONTA - RECEITAS DE CAMPANHA

ESTRUTURA LOCAL

Receitas	Detalhe	Valor		
		Real	Orçamento	Desvio
Subvenção estatal	Mapa M 6	0,00	0,00	0,00
Dotação da Sede de Campanha/ /Partido	Mapa M 7	13.011,65	95.850,00	-82.838,36
Donativos e Produto de Angariação de Fundos	Mapa M 8	0,00	0,00	0,00
Total das Receitas		13.011,65	95.850,00	-82.838,36



ELEIÇÃO PARA AS AUTARQUIAS LOCAIS - 2009

Partido político ou Coligação

PSD - Grândola

CONTA - DESPESAS DE CAMPANHA

Despesas	Detalhe	Valor		
		Real	Orçamento	Desvio
Concepção da Campanha, Agências de Comunicação e Estudos de Mercado	Mapa M 9	425,00	1.526,56	-1.101,56
Propaganda, Comunicação Impressa e Digital	Mapa M 10	1.195,20	6.098,62	-4.903,42
Estruturas, Cartazes e Telas	Mapa M 11	6.399,46	44.828,99	-38.429,53
Comícios e Espectáculos	Mapa M 12	1.090,00	2.106,65	-1.016,65
Brindes e Outras Ofertas	Mapa M 13	582,72	15.648,68	-15.065,96
Custos Administrativos e Operacionais	Mapa M 14	3.280,81	25.640,50	-22.359,69
Outras Despesas Financeiras	Mapa M 15	38,46	0,00	38,46
Total das Despesas		13.011,65	95.850,00	-82.838,35



ELEIÇÃO PARA AS AUTARQUIAS LOCAIS - 2009

Partido político ou Coligação

PSD - Grândola

BALANÇO DE CAMPANHA reportado ao dia da prestação de Contas

A preparar pelas Estruturas Central e Locais

Activo	Valor
Dívidas de Terceiros	
24. Estado (subvenção a receber)	0,00
25. Estruturas Central/Locais	7,40
26. Outros	0,00
27. Acréscimo de Proveitos	3.901,28
12. Disponibilidades	116,14
Total do Activo	4.024,82

Passivo	Valor
51. Fundos próprios	
Saldo final de campanha (positivo ou negativo) ▣	0,00
Dívidas a Terceiros	
22. Fornecedores	4.024,82
23. Instituições de Crédito	0,00
24. Estado	0,00
25.1. Partido/Estrutura Central	0,00
25.2. Estruturas Locais	0,00
26. Outros	0,00
27. Acréscimos de Custos	0,00
Total do Passivo	4.024,82

▣ Diferença entre Receitas e Despesas de Campanha





AUTÁRQUICAS 2009

PARTIDO SOCIALISTA

DISTRITO Setúbal

CONCELHO

Grândola

CONTA - RECEITAS DE CAMPANHA

ESTRUTURA LOCAL

Receitas	Detalhe	Valor		
		Real	Orçamento	Desvio
Subvenção Estatal	Mapa M 6	74.284,22	73.624,00	-660,22
Dotação Sede de Campanha / Partido	Mapa M 7	15.661,39	2.871,00	-12.790,39
Donativos e Produto de Angariação de Fundos	Mapa M 8	14.030,00	19.376,00	5.346,00
Total das Receitas		103.975,61	95.871,00	-8.104,61

Mandatário financeiro:

Data:



AUTÁRQUICAS 2009

PARTIDO SOCIALISTA

DISTRITO Setúbal

CONCELHO

Grândola

CONTA – DEPESAS DE CAMPANHA

ESTRUTURAS LOCAIS

Categoria	Detalhe	Valor		
		Real	Orçamento	Desvio
Concepção da Campanha, Agências de Comunicação e Estudos de Mercado	Mapa M 9	5.880,00	47.000,00	41.120,00
Propaganda, Comunicação Impressa e Digital	Mapa M 10	12.882,94	10.150,00	-2.732,94
Estruturas , Cartazes e Telas	Mapa M 11	34.602,00	0,00	-34.602,00
Comícios e Espectáculos	Mapa M 12	16.760,47	20.900,00	4.139,53
Brindes e Outras Ofertas	Mapa M 13	14.430,00	11.750,00	-2.680,00
Custos Administrativos e Operacionais	Mapa M 14	3.724,20	5.321,00	1.596,80
Outras Despesas Financeiras	Mapa M 15	34,61	0,00	-34,61
Total das Despesas		88.314,22	95.121,00	6.806,78

Mandatário financeiro:

Data:

Balancete de Centros de Custo por Concelho

Parâmetros:

Mês: 15	Distrito: 22	Concelhos: de 05 à 05	Ano: 2010
---------	--------------	-----------------------	-----------

Centro/Conta	Descrição	Débito	Crédito	Saldo
01122050	GRANDOLA	0,00 €	51.214,28 €	-51.214,28 €
76512	SUBVENCAO PUBLICA	0,00 €	51.214,28 €	-51.214,28 €
02122050	GRANDOLA	0,00 €	51.214,29 €	-51.214,29 €
654	IMPUTACAO DE RECEITAS	0,00 €	7.968,40 €	-7.968,40 €
76513	CONTRIBUICAO DO PCP	0,00 €	43.245,89 €	-43.245,89 €
03122050	GRANDOLA	0,00 €	788,82 €	-788,82 €
76511	ANGARIACAO DE FUNDOS	0,00 €	788,82 €	-788,82 €
35122050	GRANDOLA	692,28 €	0,00 €	692,28 €
653	IMPUTACAO DE CUSTOS	692,28 €	0,00 €	692,28 €
36122050	GRANDOLA	7.200,48 €	0,00 €	7.200,48 €
622331111	FOTOGRAFIA / REPORTAGEM FOTOGRAFICA	60,00 €	0,00 €	60,00 €
6223311124	CARTAZES - 1.75 x 1.25	492,00 €	0,00 €	492,00 €
622331114	PROGRAMA ELEITORAL	3.642,00 €	0,00 €	3.642,00 €
622331115	FOLHETOS / DESDOBRAVEIS	315,00 €	0,00 €	315,00 €
6223311165	OUTROS FOLHETOS IMPRESSOS	1.740,00 €	0,00 €	1.740,00 €
653	IMPUTACAO DE CUSTOS	951,48 €	0,00 €	951,48 €
37122050	GRANDOLA	5.540,01 €	0,00 €	5.540,01 €
6223311123	CARTAZES - 3 x 2	324,00 €	0,00 €	324,00 €
6223311124	CARTAZES - 1.75 x 1.25	408,00 €	0,00 €	408,00 €
6223311129	CARTAZES - 2.40 x 1.70	240,00 €	0,00 €	240,00 €
622331113	OUTROS CARTAZES / TELAS	3.269,88 €	0,00 €	3.269,88 €
653	IMPUTACAO DE CUSTOS	1.298,13 €	0,00 €	1.298,13 €
38122050	GRANDOLA	29.563,32 €	0,00 €	29.563,32 €
6221922	AUTOCARROS	425,00 €	0,00 €	425,00 €
62223	SEGUROS	48,51 €	0,00 €	48,51 €
62229131	PROFISSIONAIS DE ESPECTACULOS - ARTISTAS	28.200,00 €	0,00 €	28.200,00 €
62299	OUTROS	355,18 €	0,00 €	355,18 €
653	IMPUTACAO DE CUSTOS	534,63 €	0,00 €	534,63 €
39122050	GRANDOLA	296,19 €	0,00 €	296,19 €
62233242	T - SHIRTS	204,00 €	0,00 €	204,00 €
653	IMPUTACAO DE CUSTOS	92,19 €	0,00 €	92,19 €
40122050	GRANDOLA	8.642,97 €	0,00 €	8.642,97 €
62212	COMBUSTIVEIS	180,00 €	0,00 €	180,00 €
62221	TELEMOVEIS	30,00 €	0,00 €	30,00 €
62226	COMUNICACOES - OUTROS	222,60 €	0,00 €	222,60 €
622263	DESLOCACOES E ESTADIAS	1.956,60 €	0,00 €	1.956,60 €
622264	SALARIOS	1.781,86 €	0,00 €	1.781,86 €
62298	DESPESAS BANCARIAS	72,22 €	0,00 €	72,22 €
653	IMPUTACAO DE CUSTOS	4.399,69 €	0,00 €	4.399,69 €
41122050	GRANDOLA	67,86 €	0,00 €	67,86 €
62299	OUTROS	67,86 €	0,00 €	67,86 €

Centro/Conta	Descrição	Débito	SETÚBAL Grândola Crédito	Saldo
Total global		52.003,11 €	103.217,39 €	-51.214,28 €

Assembleias de Freguesia

Candidaturas à **Assembleia de Freguesia** de

AZINHEIRA BARROS E SÃO MAMEDE

Município de

GRÂNDOLA

Distrito de

SETÚBAL

Partidos Políticos:

PPD/PSD

Partido Social Democrata

PS

Partido Socialista

Coligações de Partidos Políticos:

PCP-PEV

Coligação Democrática Unitária

Grupos de Cidadãos Eleitores:

Candidaturas à **Assembleia de Freguesia** de

GRÂNDOLA

Município de

GRÂNDOLA

Distrito de

SETÚBAL

Partidos Políticos:

B.E.	Bloco de Esquerda
CDS-PP	Partido Popular
PPD/PSD	Partido Social Democrata
PS	Partido Socialista

Coligações de Partidos Políticos:

PCP-PEV	Coligação Democrática Unitária
---------	--------------------------------

Grupos de Cidadãos Eleitores:

Candidaturas à **Assembleia de Freguesia** de

MELIDES

Município de

GRÂNDOLA

Distrito de

SETÚBAL

Partidos Políticos:

PPD/PSD	Partido Social Democrata
PS	Partido Socialista

Coligações de Partidos Políticos:

PCP-PEV	Coligação Democrática Unitária
---------	--------------------------------

Grupos de Cidadãos Eleitores:

Candidaturas à **Assembleia de Freguesia** de

SANTA MARGARIDA DA SERRA

Município de

GRÂNDOLA

Distrito de

SETÚBAL

Partidos Políticos:

PPD/PSD

Partido Social Democrata

PS

Partido Socialista

Coligações de Partidos Políticos:

PCP-PEV

Coligação Democrática Unitária

Grupos de Cidadãos Eleitores:

Candidaturas à **Assembleia de Freguesia** de

CARVALHAL

Município de

GRÂNDOLA

Distrito de

SETÚBAL

Partidos Políticos:

PPD/PSD

Partido Social Democrata

PS

Partido Socialista

Coligações de Partidos Políticos:

PCP-PEV

Coligação Democrática Unitária

Grupos de Cidadãos Eleitores:

MOITA

CM	B.E.	Bloco de Esquerda
CM	PCTP/MRPP	Partido Comunista dos Trabalhadores Portugueses
CM	CDS-PP	Partido Popular
CM	PPD/PSD	Partido Social Democrata
CM	PS	Partido Socialista
CM	PCP-PEV	Coligação Democrática Unitária
AM	B.E.	Bloco de Esquerda
AM	PCTP/MRPP	Partido Comunista dos Trabalhadores Portugueses
AM	CDS-PP	Partido Popular
AM	PPD/PSD	Partido Social Democrata
AM	PS	Partido Socialista
AM	PCP-PEV	Coligação Democrática Unitária

Legenda: CM – Câmara Municipal
AM – Assembleia Municipal

Câmara Municipal

e

Assembleia Municipal

BLOCO DE ESQUERDA**MOITA**

CONTA - RECEITAS DA CAMPANHA

ESTRUTURA LOCAL

Receitas	Detalhe	Valor			
		Real	Receitas imputadas	Orçamento	Desvio
Subvenção Estatal	Mapa M 6	0,00	13.676,98	15.510,91	-1.833,93
Dotação da sede de Campanha/Partido	Mapa M 7	9.623,21	6.120,37	1.429,87	14.313,70
Donativos Produto Angariação Fundos	Mapa M 8	463,17	5,84	668,40	-199,40
Total das Receitas		10.086,38	19.803,18	17.609,19	12.280,38

**BLOCO DE ESQUERDA
MOITA**

CONTA - DESPESAS DA CAMPANHA

Despesas	Detalhe	Valor			
		Real	Desp. Imputadas	Orçamento	Desvio
Concepção da Campanha, Agências comunica e estudos merc	Mapa M 9	0,00	0,00	197,79	-197,79
Propaganda, Comunicação Impressa e Digital	Mapa M 10	1.625,50	962,25	5.936,02	-3.348,26
Estruturas, Cartazes e Telas	Mapa M 11	3.261,45	3.883,30	2.056,72	5.088,03
Comícios e Espectáculos	Mapa M 12	861,21	56,70	5.677,90	-4.759,99
Brindes e Outras Ofertas	Mapa M 13	192,00	0,00	549,45	-357,45
Custos Administrativos e Operacionais	Mapa M 14	3.334,21	1.480,16	2.641,87	2.172,50
Outras Desepsas Financeiras	Mapa M 15	32,61	78,93	549,45	-437,91
Total das Despesas		9.306,98	6.461,34	17.609,19	-1.840,87

ELEIÇÃO PARA AS AUTARQUIAS LOCAIS - 2009
Bloco de Esquerda

11-10-2009

BALANÇO DE CAMPANHA
Moita

Codigo cont.			
Poc			Valor
		Activo	
		Dividas de terceiros:	
24		Estado - Iva Restituicao	778,90
26		Estruturas Centrais /Locais	
12		Disponibilidades	2.345,16
27		Acrescimos e diferimentos.....	4.331,38
		Total do activo.....	7.455,44

Codigo cont.			
Poc			Valor
		Passivo	
51		Fundos Próprios	
		Saldo final da campanha	779,40
		Dividas a terceiros:	
22		Fornecedores	6.208,22
23		Instituições de crédito	
268		Partido/Estrutura Central	
268		Estruturas Locais	
26/27		Outros	467,82
		Total do Passivo	7.455,44

Data: 2009/10/11

ELEIÇÃO PARA AS AUTARQUIAS LOCAIS - 2009**PCTP/MRPP - Partido Comunista dos Trabalhadores Portugueses**

Partido político ou Coligação

MOITA**CONTA - RECEITAS DE CAMPANHA****ESTRUTURA LOCAL**

Receitas	Detalhe	Valor		
		Real	Orçamento	Desvio
Subvenção estatal	Mapa M 6	0,00	0,00	0,00
Dotação da Sede de Campanha/ /Partido	Mapa M 7	0,00	5.000,00	-5.000,00
Donativos e Produto de Angariação de Fundos	Mapa M 8	0,00	1.000,00	-1.000,00
Total das Receitas		0,00	6.000,00	-6.000,00

ELEIÇÃO PARA AS AUTARQUIAS LOCAIS - 2009

PCTP/MRPP - Partido Comunista dos Trabalhadores F

Partido político ou Coligação

MOITA

CONTA - DESPESAS DE CAMPANHA

Despesas	Detalhe	Valor		
		Real	Orçamento	Desvio
Concepção da Campanha, Agências de Comunicação e Estudos de Mercado	Mapa M 9	0,00	0,00	0,00
Propaganda, Comunicação Impressa e Digital	Mapa M 10	0,00	500,00	-500,00
Estruturas, Cartazes e Telas	Mapa M 11	0,00	0,00	0,00
Comícios e Espectáculos	Mapa M 12	0,00	0,00	0,00
Brindes e Outras Ofertas	Mapa M 13	0,00	0,00	0,00
Custos Administrativos e Operacionais	Mapa M 14	0,00	400,00	-400,00
Outras Despesas Financeiras	Mapa M 15	0,00	100,00	-100,00
Total das Despesas		0,00	1.000,00	-1.000,00

ELEIÇÃO PARA AS AUTARQUIAS LOCAIS - 2009

PCTP/MRPP - Partido

Partido político ou Coligação

BALANÇO DE CAMPANHA
reportado ao dia das eleições

MOITA

11-Out-09

A preparar pelas Estruturas Central e Locais

Activo	Valor
Dívidas de Terceiros	
24. Estado (subvenção a receber)	0,00
25. Estruturas Central/Locais	0,00
12. Disponibilidades	0,00
Total do Activo	0,00

Passivo	Valor
51. Fundos próprios	
Saldo final de campanha (positivo ou negativo) \square	0,00
Dívidas a Terceiros	
22. Fornecedores	0,00
23. Instituições de Crédito	0,00
25.1. Partido/Estrutura Central	0,00
25.2. Estruturas Locais	0,00
26. Outros	0,00
Total do Passivo	0,00

 \square Diferença entre Receitas e Despesas de Campanha

ELEIÇÃO PARA AS AUTARQUIAS LOCAIS - 2009

Partido Político

CDS- PP

CONTA - RECEITAS DE CAMPANHA

MOITA

Receitas	Detalhe	Valor		
		Real	Orçamento	Desvio
Subvenção estatal	Mapa M 6	0,00	3.728,75	-3.728,75
Dotação da Sede de Campanha/ /Partido	Mapa M 7	3.090,00	0,00	3.090,00
Donativos e Produto de Angariação de Fundos	Mapa M 8	0,00	196,25	-196,25
Total das Receitas		3.090,00	3.925,00	-835,00

ELEIÇÃO PARA AS AUTARQUIAS LOCAIS - 2009

Partido Político

CDS-PP

CONTA - DESPESAS DE CAMPANHA

MOITA

Despesas	Detalhe	Valor		
		Real	Orçamento	Desvio
Concepção da Campanha, Agências de Comunicação e Estudos de Mercado	Mapa M 9	0,00	392,50	-392,50
Propaganda, Comunicação Impressa e Digital	Mapa M 10	690,00	1.766,25	-1.076,25
Estruturas, Cartazes e Telas	Mapa M 11	2.400,00	785,00	1.615,00
Comícios e Espectáculos	Mapa M 12	0,00	392,50	-392,50
Brindes e Outras Ofertas	Mapa M 13	0,00	588,75	-588,75
Custos Administrativos e Operacionais	Mapa M 14	0,00	0,00	0,00
Outras Despesas Financeiras	Mapa M 15	0,00	0,00	0,00
Total das Despesas		3.090,00	3.925,00	-835,00

ELEIÇÃO PARA AS AUTARQUIAS LOCAIS - 2009

Partido Político

CDS PP

BALANÇO DE CAMPANHA
reportado ao dia das eleições
MOITA

Activo	Valor
Dívidas de Terceiros	
24. Estado (subvenção a receber)	0,00
25. Estruturas Central/Locais	0,00
12. Disponibilidades	0,00
Total do Activo	0,00

Passivo	Valor
51. Fundos próprios	
Saldo final de campanha (positivo ou negativo)☒	0,00
Dívidas a Terceiros	
22. Fornecedores	0,00
23. Instituições de Crédito	0,00
25.1. Partido/Estrutura Central	0,00
25.2. Estruturas Locais	0,00
26. Outros	0,00
Total do Passivo	0,00

☒ Diferença entre Receitas e Despesas de Campanha

ELEIÇÃO PARA AS AUTARQUIAS LOCAIS - 2009

Partido político ou Coligação

PSD - Moita

CONTA - RECEITAS DE CAMPANHA**ESTRUTURA LOCAL**

Receitas	Detalhe	Valor		
		Real	Orçamento	Desvio
Subvenção estatal	Mapa M 6	0,00	0,00	0,00
Dotação da Sede de Campanha/ /Partido	Mapa M 7	36.688,41	143.775,00	-107.086,59
Donativos e Produto de Angariação de Fundos	Mapa M 8	0,00	0,00	0,00
Total das Receitas		36.688,41	143.775,00	-107.086,59



ELEIÇÃO PARA AS AUTARQUIAS LOCAIS - 2009

Partido político ou Coligação

PSD - Moita

CONTA - DESPESAS DE CAMPANHA

Despesas	Detalhe	Valor		
		Real	Orçamento	Desvio
Concepção da Campanha, Agências de Comunicação e Estudos de Mercado	Mapa M 9	680,96	2.289,84	-1.608,88
Propaganda, Comunicação Impressa e Digital	Mapa M 10	8.726,82	9.147,93	-421,11
Estruturas, Cartazes e Telas	Mapa M 11	14.584,28	67.243,49	-52.659,21
Comícios e Espectáculos	Mapa M 12	1.670,92	3.159,97	-1.489,05
Brindes e Outras Ofertas	Mapa M 13	5.542,67	23.473,02	-17.930,35
Custos Administrativos e Operacionais	Mapa M 14	5.471,71	38.460,75	-32.989,04
Outras Despesas Financeiras	Mapa M 15	11,05	0,00	11,05
Total das Despesas		36.688,41	143.775,00	-107.086,59



ELEIÇÃO PARA AS AUTARQUIAS LOCAIS - 2009

Partido político ou Coligação

PSD - Moita

BALANÇO DE CAMPANHA reportado ao dia da prestação de contas

A preparar pelas Estruturas Central e Locais

Activo	Valor
Dívidas de Terceiros	
24. Estado (subvenção a receber)	0,00
25. Estruturas Central/Locais	0,00
26. Outros	0,00
27. Acréscimo de Proveitos	9.600,54
12. Disponibilidades	8.235,18
Total do Activo	17.835,72

Passivo	Valor
51. Fundos próprios	
Saldo final de campanha (positivo ou negativo) <input type="checkbox"/>	0,00
Dívidas a Terceiros	
22. Fornecedores	17.835,72
23. Instituições de Crédito	0,00
24. Estado	0,00
25.1. Partido/Estrutura Central	0,00
25.2. Estruturas Locais	0,00
26. Outros	0,00
27. Acréscimos de Custos	0,00
Total do Passivo	17.835,72





AUTÁRQUICAS 2009

PARTIDO SOCIALISTA

DISTRITO Setúbal

CONCELHO

Moita

CONTA - RECEITAS DE CAMPANHA

ESTRUTURA LOCAL

Receitas	Detalhe	Valor		
		Real	Orçamento	Desvio
Subvenção Estatal	Mapa M 6	68.564,34	63.389,00	-5.175,34
Dotação Sede de Campanha / Partido	Mapa M 7	25.658,98	4.306,00	-21.352,98
Donativos e Produto de Angariação de Fundos	Mapa M 8	575,00	5.000,00	4.425,00
Total das Receitas		94.798,32	72.695,00	-22.103,32

Mandatário financeiro:

Data:



AUTÁRQUICAS 2009

PARTIDO SOCIALISTA

DISTRITO Setúbal

CONCELHO

Moita

CONTA – DEPESAS DE CAMPANHA

ESTRUTURAS LOCAIS

Categoria	Detalhe	Valor		
		Real	Orçamento	Desvio
Concepção da Campanha, Agências de Comunicação e Estudos de Mercado	Mapa M 9	240,00	0,00	-240,00
Propaganda, Comunicação Impressa e Digital	Mapa M 10	10.307,52	41.859,00	31.551,48
Estruturas , Cartazes e Telas	Mapa M 11	28.037,08	0,00	-28.037,08
Comícios e Espectáculos	Mapa M 12	12.273,59	22.167,00	9.893,41
Brindes e Outras Ofertas	Mapa M 13	8.733,50	2.863,00	-5.870,50
Custos Administrativos e Operacionais	Mapa M 14	9.516,89	4.606,00	-4.910,89
Outras Despesas Financeiras	Mapa M 15	30,76	1.200,00	1.169,24
Total das Despesas		69.139,34	72.695,00	3.555,66

Mandatário financeiro:

Data:

Balancete de Centros de Custo por Concelho

Parâmetros:

Mês: 15	Distrito: 15	Concelhos: de 06 à 06	Ano: 2010
---------	--------------	-----------------------	-----------

Centro/Conta	Descrição	Débito	Crédito	Saldo
01115060	MOITA	0,00 €	86.423,12 €	-86.423,12 €
76512	SUBVENCAO PUBLICA	0,00 €	86.423,12 €	-86.423,12 €
02115060	MOITA	0,00 €	86.423,11 €	-86.423,11 €
654	IMPUTACAO DE RECEITAS	0,00 €	12.171,82 €	-12.171,82 €
76513	CONTRIBUICAO DO PCP	0,00 €	74.251,29 €	-74.251,29 €
03115060	MOITA	0,00 €	7.271,00 €	-7.271,00 €
76511	ANGARIACAO DE FUNDOS	0,00 €	7.271,00 €	-7.271,00 €
35115060	MOITA	1.015,87 €	0,00 €	1.015,87 €
653	IMPUTACAO DE CUSTOS	1.015,87 €	0,00 €	1.015,87 €
36115060	MOITA	25.203,08 €	0,00 €	25.203,08 €
6221941	EQUIPAMENTO DE SOM	960,00 €	0,00 €	960,00 €
6221942	EQUIPAMENTO DE ILUMINACAO	960,00 €	0,00 €	960,00 €
62229131	PROFISSIONAIS DE ESPECTACULOS - ARTISTAS	400,00 €	0,00 €	400,00 €
62229132150606	ANTONIO PEDRO SILVA SANTOS	300,00 €	0,00 €	300,00 €
6222932150601	RAQUEL FRANCO PRAZERES	360,00 €	0,00 €	360,00 €
6222932150602	REINALDO RODRIGUES	420,00 €	0,00 €	420,00 €
622331114	PROGRAMA ELEITORAL	6.772,80 €	0,00 €	6.772,80 €
622331115	FOLHETOS / DESDOBRAVEIS	3.608,04 €	0,00 €	3.608,04 €
6223311165	OUTROS FOLHETOS IMPRESSOS	2.739,53 €	0,00 €	2.739,53 €
622331117	JORNAIS DE CAMPANHA	1.002,00 €	0,00 €	1.002,00 €
62233331	DECORACAO DE SALAS	6.546,00 €	0,00 €	6.546,00 €
653	IMPUTACAO DE CUSTOS	1.134,71 €	0,00 €	1.134,71 €
37115060	MOITA	32.034,53 €	0,00 €	32.034,53 €
62219281	8 x 9	7.200,00 €	0,00 €	7.200,00 €
62219283	3 x 2	4.200,00 €	0,00 €	4.200,00 €
6223311121	CARTAZES - 8 x 3	4.050,00 €	0,00 €	4.050,00 €
622331113	OUTROS CARTAZES / TELAS	8.568,00 €	0,00 €	8.568,00 €
62233111911	TELAS - 8 x 3	576,00 €	0,00 €	576,00 €
62233111913	TELAS - 3 x 2	420,00 €	0,00 €	420,00 €
62233113	OUTROS	160,00 €	0,00 €	160,00 €
622334	PALCOS MOVEIS	2.100,00 €	0,00 €	2.100,00 €
653	IMPUTACAO DE CUSTOS	4.760,53 €	0,00 €	4.760,53 €
38115060	MOITA	16.463,42 €	0,00 €	16.463,42 €
6221922	AUTOCARROS	990,00 €	0,00 €	990,00 €
6221941	EQUIPAMENTO DE SOM	1.620,00 €	0,00 €	1.620,00 €
62229132150601	JOSE MIGUEL DE MATOS CARDINA CANHA	100,00 €	0,00 €	100,00 €
62229132150602	VALTER CARLOS SANTOS DUARTE ROLO	100,00 €	0,00 €	100,00 €
62229132150603	FILIPPE ANDRE REIS SDEQUEIRA	100,00 €	0,00 €	100,00 €
62229132150604	CATIA HENRIQUE OLIVEIRA	100,00 €	0,00 €	100,00 €
62229132150605	JORGE MANUEL LAMPREIA PATRICIO	200,00 €	0,00 €	200,00 €
62229132150607	ANIBAL RUI ROSADO	200,00 €	0,00 €	200,00 €
62229132150608	MARIA HELENA CRISPIM PRATAS GUERRA	200,00 €	0,00 €	200,00 €

Centro/Conta	Descrição	Débito	SETÚBAL Moita Crédito	Saldo
62229132150609	PAULO FERNANDO DOS RAMOS ALVES SEQUEIRA	100,00 €	0,00 €	100,00 €
6223311165	OUTROS FOLHETOS IMPRESSOS	241,92 €	0,00 €	241,92 €
62299	OUTROS	10.492,85 €	0,00 €	10.492,85 €
653	IMPUTACAO DE CUSTOS	2.018,65 €	0,00 €	2.018,65 €
39115060	MOITA	<u>3.880,53 €</u>	<u>0,00 €</u>	<u>3.880,53 €</u>
62233221	CANETAS / LAPIS	1.182,00 €	0,00 €	1.182,00 €
62233224	PORTAS CHAVES	2.274,00 €	0,00 €	2.274,00 €
62233263	OUTROS	192,00 €	0,00 €	192,00 €
653	IMPUTACAO DE CUSTOS	232,53 €	0,00 €	232,53 €
40115060	MOITA	<u>15.096,68 €</u>	<u>0,00 €</u>	<u>15.096,68 €</u>
62212	COMBUSTIVEIS	208,89 €	0,00 €	208,89 €
6221921	AUTOMOVEIS	408,00 €	0,00 €	408,00 €
622221	TELEMOVEIS	90,00 €	0,00 €	90,00 €
622264	SALARIOS	11.220,85 €	0,00 €	11.220,85 €
62233113	OUTROS	118,80 €	0,00 €	118,80 €
62298	DESPESAS BANCARIAS	38,01 €	0,00 €	38,01 €
62299	OUTROS	2,60 €	0,00 €	2,60 €
653	IMPUTACAO DE CUSTOS	3.009,53 €	0,00 €	3.009,53 €
Total global		93.694,11 €	180.117,23 €	-86.423,12 €

Assembleias de Freguesia

Candidaturas à **Assembleia de Freguesia** de

ALHOS VEDROS

Município de

MOITA

Distrito de

SETÚBAL

Partidos Políticos:

B.E.	Bloco de Esquerda
PCTP/MRPP	Partido Comunista dos Trabalhadores Portugueses
PPD/PSD	Partido Social Democrata
PS	Partido Socialista

Coligações de Partidos Políticos:

PCP-PEV	Coligação Democrática Unitária
---------	--------------------------------

Grupos de Cidadãos Eleitores:

Candidaturas à **Assembleia de Freguesia** de

BAIXA DA BANHEIRA

Município de

MOITA

Distrito de

SETÚBAL

Partidos Políticos:

B.E.	Bloco de Esquerda
PCTP/MRPP	Partido Comunista dos Trabalhadores Portugueses
PPD/PSD	Partido Social Democrata
PS	Partido Socialista

Coligações de Partidos Políticos:

PCP-PEV	Coligação Democrática Unitária
---------	--------------------------------

Grupos de Cidadãos Eleitores:

Candidaturas à **Assembleia de Freguesia** de

MOITA

Município de

MOITA

Distrito de

SETÚBAL

Partidos Políticos:

B.E.	Bloco de Esquerda
PCTP/MRPP	Partido Comunista dos Trabalhadores Portugueses
CDS-PP	Partido Popular
PPD/PSD	Partido Social Democrata
PS	Partido Socialista

Coligações de Partidos Políticos:

PCP-PEV	Coligação Democrática Unitária
---------	--------------------------------

Grupos de Cidadãos Eleitores:

Candidaturas à **Assembleia de Freguesia** de

GAIO - ROSÁRIO

Município de

MOITA

Distrito de

SETÚBAL

Partidos Políticos:

B.E.	Bloco de Esquerda
PCTP/MRPP	Partido Comunista dos Trabalhadores Portugueses
PPD/PSD	Partido Social Democrata
PS	Partido Socialista

Coligações de Partidos Políticos:

PCP-PEV	Coligação Democrática Unitária
---------	--------------------------------

Grupos de Cidadãos Eleitores:

Candidaturas à **Assembleia de Freguesia** de

SARILHOS PEQUENOS

Município de

MOITA

Distrito de

SETÚBAL

Partidos Políticos:

B.E.	Bloco de Esquerda
PCTP/MRPP	Partido Comunista dos Trabalhadores Portugueses
PPD/PSD	Partido Social Democrata
PS	Partido Socialista

Coligações de Partidos Políticos:

PCP-PEV	Coligação Democrática Unitária
---------	--------------------------------

Grupos de Cidadãos Eleitores:

Candidaturas à **Assembleia de Freguesia** de

VALE DA AMOREIRA

Município de

MOITA

Distrito de

SETÚBAL

Partidos Políticos:

B.E.	Bloco de Esquerda
PCTP/MRPP	Partido Comunista dos Trabalhadores Portugueses
PPD/PSD	Partido Social Democrata
PS	Partido Socialista

Coligações de Partidos Políticos:

PCP-PEV	Coligação Democrática Unitária
---------	--------------------------------

Grupos de Cidadãos Eleitores:

MONTIJO

CM	B.E.	Bloco de Esquerda	
CM	PCTP/MRPP	Partido Comunista dos Trabalhadores Portugueses	
CM	PS	Partido Socialista	
CM	PCP-PEV	Coligação Democrática Unitária	
CM	PPD/PSD.CDS-PP	Partido Social Democrata. Partido Popular	MUDAR É AGORA
AM	B.E.	Bloco de Esquerda	
AM	PCTP/MRPP	Partido Comunista dos Trabalhadores Portugueses	
AM	PS	Partido Socialista	
AM	PCP-PEV	Coligação Democrática Unitária	
AM	PPD/PSD.CDS-PP	Partido Social Democrata. Partido Popular	MUDAR É AGORA

Legenda: CM – Câmara Municipal
AM – Assembleia Municipal

Câmara Municipal

e

Assembleia Municipal

ELEIÇÃO PARA AS AUTARQUIAS LOCAIS - 2009

ANEXO Vi

BLOCO DE ESQUERDA
MONTIJO
 CONTA - RECEITAS DA CAMPANHA
 ESTRUTURA LOCAL

Receitas	Detalhe	Valor			
		Real	Receitas imputadas	Orçamento	Desvio
Subvenção Estatal	Mapa M 6	0,00	4.546,19	7.875,32	-3.329,13
Dotação da sede de Campanha/Partido	Mapa M 7	1.700,00	4.080,25	725,99	5.054,26
Donativos Produto Angariação Fundos	Mapa M 8	0,00	3,89	412,27	-408,38
Total das Receitas		1.700,00	8.630,32	9.013,57	1.316,75

ELEIÇÃO PARA AS AUTARQUIAS LOCAIS - 2009

ANEXO VII

BLOCO DE ESQUERDA

CONTA - DESPESAS DA CAMPANHA

MONTIJO

Despesas	Detalhe	Valor			
		Real	Despesas imputadas	Orçamento	Desvio
Concepção da Campanha, Agências comunica e estudos merc	Mapa M 9	0,00	0,00	78,53	-78,53
Propaganda, Comunicação Impressa e Digital	Mapa M 10	420,00	488,43	3.364,18	-2.455,75
Estruturas, Cartazes e Telas	Mapa M 11	0,00	2.801,50	1.316,56	1.484,94
Comícios e Espectáculos	Mapa M 12	0,00	37,80	1.563,19	-1.525,38
Brindes e Outras Ofertas	Mapa M 13	0,00	0,00	19,63	-19,63
Custos Administrativos e Operacionais	Mapa M 14	1.161,91	989,60	2.651,86	-500,35
Outras Despesas Financeiras	Mapa M 15	19,04	52,62	19,63	52,03
Total das Despesas		1.600,95	4.369,95	9.013,57	-3.042,67

ELEIÇÃO PARA AS AUTARQUIAS LOCAIS - 2009
Bloco de Esquerda

11-10-2009

BALANÇO DE CAMPANHA
Montijo

Codigo cont.			
25	Poc		Valor
		Activo	
		Dividas de terceiros:	
	24	Estado - Iva Restituicao	71,00
	26	Estruturas Centrais /Locais	
	12	Disponibilidades	12,68
	27	Acrescimos e diferimentos.....	
		Total do activo.....	83,68

FALTA

Codigo cont.			
25	Poc		Valor
		Passivo	
	51	Fundos Próprios	
		Saldo final da campanha	99,05
		Dividas a terceiros:	
	22	Fornecedores	
	23	Instituições de crédito	
	268	Partido/Estrutura Central	
	268	Estruturas Locais	
	27	Outros	
		Total do Passivo	99,05

Data: 2009/10/11

ELEIÇÃO PARA AS AUTARQUIAS LOCAIS - 2009

PCTP/MRPP - Partido Comunista dos Trabalhadores Portugueses

Partido político ou Coligação

MONTIJO

CONTA - RECEITAS DE CAMPANHA

ESTRUTURA LOCAL

Receitas	Detalhe	Valor		
		Real	Orçamento	Desvio
Subvenção estatal	Mapa M 6	0,00	0,00	0,00
Dotação da Sede de Campanha/ /Partido	Mapa M 7	0,00	3.000,00	-3.000,00
Donativos e Produto de Angariação de Fundos	Mapa M 8	0,00	1.000,00	-1.000,00
Total das Receitas		0,00	4.000,00	-4.000,00

ELEIÇÃO PARA AS AUTARQUIAS LOCAIS - 2009

PCTP/MRPP - Partido Comunista dos Trabalhadores F

Partido político ou Coligação

MONTIJO

CONTA - DESPESAS DE CAMPANHA

Despesas	Detalhe	Valor		
		Real	Orçamento	Desvio
Concepção da Campanha, Agências de Comunicação e Estudos de Mercado	Mapa M 9	0,00	0,00	0,00
Propaganda, Comunicação Impressa e Digital	Mapa M 10	0,00	2.000,00	-2.000,00
Estruturas, Cartazes e Telas	Mapa M 11	0,00	0,00	0,00
Comícios e Espectáculos	Mapa M 12	0,00	500,00	-500,00
Brindes e Outras Ofertas	Mapa M 13	0,00	0,00	0,00
Custos Administrativos e Operacionais	Mapa M 14	0,00	1.000,00	-1.000,00
Outras Despesas Financeiras	Mapa M 15	0,00	500,00	-500,00
Total das Despesas		0,00	4.000,00	-4.000,00

ELEIÇÃO PARA AS AUTARQUIAS LOCAIS - 2009

PCTP/MRPP - Partido

Partido político ou Coligação

BALANÇO DE CAMPANHA
reportado ao dia das eleições

MONTIJO

11-Out-09

A preparar pelas Estruturas Central e Locais

Activo	Valor
Dívidas de Terceiros	
24. Estado (subvenção a receber)	0,00
25. Estruturas Central/Locais	0,00
12. Disponibilidades	0,00
Total do Activo	0,00

Passivo	Valor
51. Fundos próprios	
Saldo final de campanha (positivo ou negativo) \square	0,00
Dívidas a Terceiros	
22. Fornecedores	0,00
23. Instituições de Crédito	0,00
25.1. Partido/Estrutura Central	0,00
25.2. Estruturas Locais	0,00
26. Outros	0,00
Total do Passivo	0,00

 \square Diferença entre Receitas e Despesas de Campanha



AUTÁRQUICAS 2009

PARTIDO SOCIALISTA

DISTRITO Setúbal

CONCELHO

Montijo

CONTA - RECEITAS DE CAMPANHA

ESTRUTURA LOCAL

Receitas	Detalhe	Valor		
		Real	Orçamento	Desvio
Subvenção Estatal	Mapa M 6	72.487,85	69.437,00	-3.050,85
Dotação Sede de Campanha / Partido	Mapa M 7	14.196,67	2.871,00	-11.325,67
Donativos e Produto de Angariação de Fundos	Mapa M 8	7.320,00	7.500,00	180,00
Total das Receitas		94.004,52	79.808,00	-14.196,52

Mandatário financeiro:

Data:



AUTÁRQUICAS 2009

PARTIDO SOCIALISTA

DISTRITO Setúbal

CONCELHO

Montijo

CONTA – DEPESAS DE CAMPANHA

ESTRUTURAS LOCAIS

Categoria	Detalhe	Valor		
		Real	Orçamento	Desvio
Concepção da Campanha, Agências de Comunicação e Estudos de Mercado	Mapa M 9	2.316,00	5.550,00	3.234,00
Propaganda, Comunicação Impressa e Digital	Mapa M 10	27.951,03	59.640,00	31.688,97
Estruturas , Cartazes e Telas	Mapa M 11	35.748,00	0,00	-35.748,00
Comícios e Espectáculos	Mapa M 12	14.664,43	7.497,00	-7.167,43
Brindes e Outras Ofertas	Mapa M 13	1.440,00	3.500,00	2.060,00
Custos Administrativos e Operacionais	Mapa M 14	1.366,67	3.621,00	2.254,33
Outras Despesas Financeiras	Mapa M 15	13,94	0,00	-13,94
Total das Despesas		83.500,07	79.808,00	-3.692,07

Mandatário financeiro:

Data:

Balancete de Centros de Custo por Concelho

Parâmetros:

Mês: 15	Distrito: 15	Concelhos: de 07 à 07	Ano: 2010
---------	--------------	-----------------------	-----------

Centro/Conta	Descrição	Débito	Crédito	Saldo
01115070	MONTIJO	0,00 €	32.891,92 €	-32.891,92 €
76512	SUBVENCAO PUBLICA	0,00 €	32.891,92 €	-32.891,92 €
02115070	MONTIJO	0,00 €	32.891,93 €	-32.891,93 €
654	IMPUTACAO DE RECEITAS	0,00 €	9.110,57 €	-9.110,57 €
76513	CONTRIBUICAO DO PCP	0,00 €	23.781,36 €	-23.781,36 €
03115070	MONTIJO	0,00 €	85,00 €	-85,00 €
76511	ANGARIACAO DE FUNDOS	0,00 €	85,00 €	-85,00 €
35115070	MONTIJO	1.015,87 €	0,00 €	1.015,87 €
653	IMPUTACAO DE CUSTOS	1.015,87 €	0,00 €	1.015,87 €
36115070	MONTIJO	6.505,43 €	0,00 €	6.505,43 €
62229131	PROFISSIONAIS DE ESPECTACULOS - ARTISTAS	150,00 €	0,00 €	150,00 €
622331114	PROGRAMA ELEITORAL	4.833,60 €	0,00 €	4.833,60 €
6223311165	OUTROS FOLHETOS IMPRESSOS	736,00 €	0,00 €	736,00 €
622331113	OUTROS	120,00 €	0,00 €	120,00 €
62233333	PANOS DE FUNDO	81,60 €	0,00 €	81,60 €
653	IMPUTACAO DE CUSTOS	584,23 €	0,00 €	584,23 €
37115070	MONTIJO	14.038,09 €	0,00 €	14.038,09 €
62219281	8 x 9	3.600,00 €	0,00 €	3.600,00 €
6223311121	CARTAZES - 8 x 3	1.320,00 €	0,00 €	1.320,00 €
6223311123	CARTAZES - 3 x 2	3.568,80 €	0,00 €	3.568,80 €
6223311124	CARTAZES - 1.75 x 1.25	252,00 €	0,00 €	252,00 €
622331113	OUTROS CARTAZES / TELAS	628,80 €	0,00 €	628,80 €
62233111911	TELAS - 8 x 3	1.008,00 €	0,00 €	1.008,00 €
622331113	OUTROS	90,00 €	0,00 €	90,00 €
653	IMPUTACAO DE CUSTOS	3.570,49 €	0,00 €	3.570,49 €
38115070	MONTIJO	3.074,60 €	0,00 €	3.074,60 €
6221922	AUTOCARROS	375,01 €	0,00 €	375,01 €
62229132150701	CLAUDIO PEREIRA	780,00 €	0,00 €	780,00 €
62299	OUTROS	255,90 €	0,00 €	255,90 €
653	IMPUTACAO DE CUSTOS	1.663,69 €	0,00 €	1.663,69 €
39115070	MONTIJO	232,53 €	0,00 €	232,53 €
653	IMPUTACAO DE CUSTOS	232,53 €	0,00 €	232,53 €
40115070	MONTIJO	8.110,41 €	0,00 €	8.110,41 €
62212	COMBUSTIVEIS	80,00 €	0,00 €	80,00 €
6221921	AUTOMOVEIS	402,00 €	0,00 €	402,00 €
622264	SALARIOS	5.539,19 €	0,00 €	5.539,19 €
62298	DESPEAS BANCARIAS	26,42 €	0,00 €	26,42 €
62299	OUTROS	19,04 €	0,00 €	19,04 €
653	IMPUTACAO DE CUSTOS	2.043,76 €	0,00 €	2.043,76 €
Total global		32.976,93 €	65.868,85 €	-32.891,92 €

ELEIÇÃO PARA AS AUTARQUIAS LOCAIS - 2009

Coligação

PPD-PSD/CDS-PP - Montijo

CONTA - RECEITAS DE CAMPANHA

ESTRUTURA LOCAL

Receitas	Detalhe	Valor		
		Real	Orçamento	Desvio
TRANSFERENCIA AUTARQUICAS 2009				
Subvenção estatal	Mapa M 6	0,00	0,00	0,00
Dotação da Sede de Campanha/ /Partido	Mapa M 7	32.596,74	93.350,00	-60.753,26
Donativos e Produto de Angariação de Fundos	Mapa M 8	100,00	2.500,00	-2.400,00
Total das Receitas		32.696,74	95.850,00	-63.153,26



ELEIÇÃO PARA AS AUTARQUIAS LOCAIS - 2009

Coligação

PPD-PSD/CDS-PP - Montijo

CONTA - DESPESAS DE CAMPANHA

Despesas	Detalhe	Valor		
		Real	Orçamento	Desvio
I IMPUTAÇÃO CUSTOS AUTARQUICAS 2009 MONTIJO				
Concepção da Campanha, Agências de Comunicação e Estudos de Mercado	Mapa M 9	0,00	0,00	0,00
Propaganda, Comunicação Impressa e Digital	Mapa M 10	9.997,85	2.130,66	7.867,19
Estruturas, Cartazes e Telas	Mapa M 11	20.800,00	70.442,75	-49.642,75
Comícios e Espectáculos	Mapa M 12	938,60	0,00	938,60
Brindes e Outras Ofertas	Mapa M 13	0,00	0,00	0,00
Custos Administrativos e Operacionais	Mapa M 14	954,81	23.276,59	-22.321,78
Outras Despesas Financeiras	Mapa M 15	5,48	0,00	5,48
Total das Despesas		32.696,74	95.850,00	-63.153,26



ELEIÇÃO PARA AS AUTARQUIAS LOCAIS - 2009

Partido político ou Coligação

PPD-PSD/CDS-PP - Montijo

BALANÇO DE CAMPANHA
reportado ao dia das eleições**A preparar pelas Estruturas Central e Locais**

Activo	Valor
Dívidas de Terceiros	
24. Estado (subvenção a receber)	0,00
25. Estruturas Central/Locais	0,00
27. Acréscimo de Proveitos	-40,38
12. Disponibilidades	12.128,28
Total do Activo	12.087,90

Passivo	Valor
51. Fundos próprios	
Saldo final de campanha (positivo ou negativo) 	0,00
Dívidas a Terceiros	
22. Fornecedores	11.967,90
23. Instituições de Crédito	0,00
25.1. Partido/Estrutura Central	0,00
25.2. Estruturas Locais	0,00
26. Outros	0,00
27. Acréscimos de Custos	120,00
Total do Passivo	12.087,90



Assembleias de Freguesia

Candidaturas à **Assembleia de Freguesia** de

CANHA

Município de

MONTIJO

Distrito de

SETÚBAL

Partidos Políticos:

PS Partido Socialista

Coligações de Partidos Políticos:

PCP-PEV Coligação Democrática Unitária

PPD/PSD.CDS-PP Partido Social Democrata. Partido Popular MUDAR É AGORA

Grupos de Cidadãos Eleitores:

CE CANHA EXISTE

CE

CANHA EXISTE

NÃO PRESTOU CONTAS

Candidaturas à **Assembleia de Freguesia** de

MONTIJO

Município de

MONTIJO

Distrito de

SETÚBAL

Partidos Políticos:

B.E.	Bloco de Esquerda
PCTP/MRPP	Partido Comunista dos Trabalhadores Portugueses
PS	Partido Socialista

Coligações de Partidos Políticos:

PCP-PEV	Coligação Democrática Unitária	
PPD/PSD.CDS-PP	Partido Social Democrata. Partido Popular	MUDAR É AGORA

Grupos de Cidadãos Eleitores:

Candidaturas à **Assembleia de Freguesia** de

SANTO ISIDRO DE PEGÕES

Município de

MONTIJO

Distrito de

SETÚBAL

Partidos Políticos:

PS Partido Socialista

Coligações de Partidos Políticos:

PCP-PEV Coligação Democrática Unitária

PPD/PSD.CDS-PP Partido Social Democrata. Partido Popular MUDAR É AGORA

Grupos de Cidadãos Eleitores:

SIM SANTO ISIDRO MELHOR

SIM

SANTO ISIDRO MELHOR

NÃO PRESTOU CONTAS

Candidaturas à **Assembleia de Freguesia** de

SARILHOS GRANDES

Município de

MONTIJO

Distrito de

SETÚBAL

Partidos Políticos:

B.E.	Bloco de Esquerda
PS	Partido Socialista

Coligações de Partidos Políticos:

PCP-PEV	Coligação Democrática Unitária	
PPD/PSD.CDS-PP	Partido Social Democrata. Partido Popular	MUDAR É AGORA

Grupos de Cidadãos Eleitores:

Candidaturas à **Assembleia de Freguesia** de

ALTO – ESTANQUEIRO – JARDIA

Município de

MONTIJO

Distrito de

SETÚBAL

Partidos Políticos:

PS Partido Socialista

Coligações de Partidos Políticos:

PCP-PEV Coligação Democrática Unitária

PPD/PSD.CDS-PP Partido Social Democrata. Partido Popular MUDAR É AGORA

Grupos de Cidadãos Eleitores:

Candidaturas à **Assembleia de Freguesia** de

PEGÕES

Município de

MONTIJO

Distrito de

SETÚBAL

Partidos Políticos:

Coligações de Partidos Políticos:

PCP-PEV

Coligação Democrática Unitária

PPD/PSD.CDS-PP

Partido Social Democrata. Partido Popular

MUDAR É AGORA

Grupos de Cidadãos Eleitores:

PM +

PEGÕES MERECE MAIS

ELEIÇÃO PARA AS AUTARQUIAS LOCAIS - 2009

Grupo de Cidadãos Eleitores

PEGÕES MERECE MAIS**CONTA - RECEITAS DE CAMPANHA**

Receitas	Detalhe	Valor		
		Real	Orçamento	Desvio
Subvenção Estatal	Mapa M 1	0,00	0,00	0,00
Contribuição de Partidos políticos	Mapa M 2	0,00	0,00	0,00
Donativos iniciais dos proponen- tes do GCE	Mapa M 3	1.150,66	1.200,00	49,34
Donativos e Produto de Angariação de Fundos	Mapa M 4	0,00	0,00	0,00
Total das Receitas		1.150,66	1.200,00	49,34

a/cna Camilho

ELEIÇÃO PARA AS AUTARQUIAS LOCAIS - 2009

Grupo de Cidadãos Eleitores

PEGÕES MERECE MAIS

CONTA - DESPESAS DE CAMPANHA

Despesas	Detalle	Valor		
		Real	Orçamento	Desvio
Concepção da Campanha, Agências de Comunicação e Estudos de Mercado	Mapa M 5	0,00	0,00	0,00
Propaganda, Comunicação Impressa e Digital	Mapa M 6	204,00	150,00	54,00
Estruturas, Cartazes e Telas	Mapa M 7	780,00	150,00	630,00
Comícios e Espectáculos	Mapa M 8	0,00	0,00	0,00
Brindes e Outras Ofertas	Mapa M 9	96,00	900,00	-804,00
Custos Administrativos e Operacionais	Mapa M 10	0,00	0,00	0,00
Outras Despesas Financeiras	Mapa M 11	70,66	0,00	70,66
Total das Despesas		1.150,66	1.200,00	-49,34

Alma Canhilo

ELEIÇÃO PARA AS AUTARQUIAS LOCAIS - 2009

Grupo de Cidadãos Eleitores

PEGÕES MERECE MAIS

BALANÇO DE CAMPANHA reportado ao dia das eleições

Activo	Valor
Dívidas de Terceiros	
24. Estado (Subvenção a receber)	0,00
12. Disponibilidades	0,00
Total do Activo	0,00

Passivo	Valor
51. Fundos próprios	
Saldo final de campanha (positivo ou negativo)⌘	0,00
Dívidas a Terceiros	
22. Fornecedores	0,00
23. Instituições de Crédito	0,00
26. Outros	0,00
Total do Passivo	0,00

⌘ Diferença entre Receitas e Despesas de Campanha

ALMA CARNEIRO

Candidaturas à **Assembleia de Freguesia** de

ATALAIA

Município de

MONTIJO

Distrito de

SETÚBAL

Partidos Políticos:

PS Partido Socialista

Coligações de Partidos Políticos:

PCP-PEV Coligação Democrática Unitária

PPD/PSD.CDS-PP Partido Social Democrata. Partido Popular MUDAR É AGORA

Grupos de Cidadãos Eleitores:

Candidaturas à **Assembleia de Freguesia** de

AFONSOEIRO

Município de

MONTIJO

Distrito de

SETÚBAL

Partidos Políticos:

PCTP/MRPP

Partido Comunista dos Trabalhadores Portugueses

PS

Partido Socialista

Coligações de Partidos Políticos:

PCP-PEV

Coligação Democrática Unitária

PPD/PSD.CDS-PP

Partido Social Democrata. Partido Popular

MUDAR É AGORA

Grupos de Cidadãos Eleitores:

PALMELA

CM	B.E.	Bloco de Esquerda
CM	CDS-PP	Partido Popular
CM	PPD/PSD	Partido Social Democrata
CM	PS	Partido Socialista
CM	PCP-PEV	Coligação Democrática Unitária
AM	B.E.	Bloco de Esquerda
AM	CDS-PP	Partido Popular
AM	PPD/PSD	Partido Social Democrata
AM	PS	Partido Socialista
AM	PCP-PEV	Coligação Democrática Unitária

Legenda: CM – Câmara Municipal
AM – Assembleia Municipal

Câmara Municipal

e

Assembleia Municipal

ELEIÇÃO PARA AS AUTARQUIAS LOCAIS - 2009

ANEXO Vi

BLOCO DE ESQUERDACONTA - RECEITAS DA CAMPANHA
PALMELA

Receitas	Detalhe	Valor			
		Real	Receitas imputadas	Orçamento	Desvio
Subvenção Estatal	Mapa M 6	0,00	7.581,26	8.851,91	-1.270,65
Dotação da sede de Campanha/Partido	Mapa M 7	4.441,73	4.080,25	816,01	7.705,96
Donativos Produto Angariação Fundos	Mapa M 8	330,00	3,89	412,27	-78,38
Total das Receitas		4.771,73	11.665,40	10.080,19	6.356,93

ELEIÇÃO PARA AS AUTARQUIAS LOCAIS - 2009

ANEXO VII

BLOCO DE ESQUERDA

CONTA - DESPESAS DA CAMPANHA

PALMELA

Despesas	Detalhe	Valor			
		Real	Despesas imputadas	Orçamento	Desvio
Concepção da Campanha, Agências comunica e estudos merc	Mapa M 9	0,00	0,00	138,53	-138,53
Propaganda, Comunicação Impressa e Digital	Mapa M 10	466,00	822,43	3.906,49	-2.618,06
Estruturas, Cartazes e Telas	Mapa M 11	698,01	2.549,11	1.740,47	1.506,65
Comícios e Espectáculos	Mapa M 12	1.024,10	37,80	2.775,53	-1.713,62
Brindes e Outras Ofertas	Mapa M 13	0,00	0,00	34,63	-34,63
Custos Administrativos e Operacionais	Mapa M 14	2.392,43	986,77	1.449,92	1.929,29
Outras Despesas Financeiras	Mapa M 15	116,15	52,62	34,63	134,14
Total das Despesas		4.696,69	4.448,73	10.080,19	-934,77

ELEIÇÃO PARA AS AUTARQUIAS LOCAIS - 2009
Bloco de Esquerda

11-10-2009

BALANÇO DE CAMPANHA
Palmela

Codigo cont.			
25	Poc		Valor
		Activo	
		Dividas de terceiros:	
24		Estado - Iva Restituicao	71,20
26		Estruturas Centrais /Locais	
12		Disponibilidades	575,17
27		Acrescimos e diferimentos.....	3.241,73
		Total do activo.....	3.888,10

Codigo cont.			
25	Poc		Valor
		Passivo	
51		Fundos Próprios	
		Saldo final da campanha	75,04
		Dividas a terceiros:	
22		Fornecedores	548,40
23		Instituições de crédito	
268		Partido/Estrutura Central	
268		Estruturas Locais	1.156,50
26/27		Outros	2.108,16
		Total do Passivo	3.888,10

Data: 2009/10/11

ELEIÇÃO PARA AS AUTARQUIAS LOCAIS - 2009

Partido Político

CDS- PP

CONTA - RECEITAS DE CAMPANHA

PALMELA

Receitas	Detalhe	Valor		
		Real	Orçamento	Desvio
Subvenção estatal	Mapa M 6	0,00	1.051,65	-1.051,65
Dotação da Sede de Campanha/ /Partido	Mapa M 7	4.758,45	0,00	4.758,45
Donativos e Produto de Angariação de Fundos	Mapa M 8	0,00	55,35	-55,35
Total das Receitas		4.758,45	1.107,00	3.651,45

ELEIÇÃO PARA AS AUTARQUIAS LOCAIS - 2009

Partido Político

CDS-PP

CONTA - DESPESAS DE CAMPANHA

PALMELA

Despesas	Detalhe	Valor		
		Real	Orçamento	Desvio
Concepção da Campanha, Agências de Comunicação e Estudos de Mercado	Mapa M 9	0,00	110,70	-110,70
Propaganda, Comunicação Impressa e Digital	Mapa M 10	2.716,40	498,15	2.218,25
Estruturas, Cartazes e Telas	Mapa M 11	952,80	221,40	731,40
Comícios e Espectáculos	Mapa M 12	720,00	110,70	609,30
Brindes e Outras Ofertas	Mapa M 13	0,00	166,05	-166,05
Custos Administrativos e Operacionais	Mapa M 14	300,00	0,00	300,00
Outras Despesas Financeiras	Mapa M 15	66,05	0,00	66,05
Total das Despesas		4.755,25	1.107,00	3.648,25

ELEIÇÃO PARA AS AUTARQUIAS LOCAIS - 2009

Partido Político

CDS PP

BALANÇO DE CAMPANHA
reportado ao dia das eleições
PALMELA

Activo	Valor
Dívidas de Terceiros	
24. Estado (subvenção a receber)	0,00
25. Estruturas Central/Locais	3,20
12. Disponibilidades	0,00
Total do Activo	3,20

Passivo	Valor
51. Fundos próprios	
Saldo final de campanha (positivo ou negativo)☒	3,20
Dívidas a Terceiros	
22. Fornecedores	0,00
23. Instituições de Crédito	0,00
25.1. Partido/Estrutura Central	0,00
25.2. Estruturas Locais	0,00
26. Outros	0,00
Total do Passivo	3,20

☒ Diferença entre Receitas e Despesas de Campanha

ELEIÇÃO PARA AS AUTARQUIAS LOCAIS - 2009

Partido político ou Coligação

PSD - Palmela

CONTA - RECEITAS DE CAMPANHA

ESTRUTURA LOCAL

Receitas	Detalhe	Valor		
		Real	Orçamento	Desvio
Subvenção estatal	Mapa M 6	0,00	0,00	0,00
Dotação da Sede de Campanha/ /Partido	Mapa M 7	31.811,12	95.850,00	-64.038,88
Donativos e Produto de Angariação de Fundos	Mapa M 8	0,00	0,00	0,00
Total das Receitas		31.811,12	95.850,00	-64.038,88



ELEIÇÃO PARA AS AUTARQUIAS LOCAIS - 2009

Partido político ou Coligação

PSD - Palmela

CONTA - DESPESAS DE CAMPANHA

Despesas	Detalhe	Valor		
		Real	Orçamento	Desvio
Concepção da Campanha, Agências de Comunicação e Estudos de Mercado	Mapa M 9	5.580,00	1.526,56	4.053,44
Propaganda, Comunicação Impressa e Digital	Mapa M 10	6.333,60	6.098,62	234,98
Estruturas, Cartazes e Telas	Mapa M 11	15.562,20	44.828,99	-29.266,79
Comícios e Espectáculos	Mapa M 12	1.690,00	2.106,65	-416,65
Brindes e Outras Ofertas	Mapa M 13	492,00	15.648,68	-15.156,68
Custos Administrativos e Operacionais	Mapa M 14	2.142,26	25.640,50	-23.498,24
Outras Despesas Financeiras	Mapa M 15	11,06	0,00	11,06
Total das Despesas		31.811,12	95.850,00	-64.038,88



ELEIÇÃO PARA AS AUTARQUIAS LOCAIS - 2009

Partido político ou Coligação

PSD - Palmela

BALANÇO DE CAMPANHA reportado ao dia das eleições

A preparar pelas Estruturas Central e Locais

Activo	Valor
Dívidas de Terceiros	
24. Estado (subvenção a receber)	0,00
25. Estruturas Central/Locais	84,32
26. Outros	0,00
27. Acréscimo de Proveitos	9.419,04
12. Disponibilidades	8.246,13
Total do Activo	17.749,49

Passivo	Valor
51. Fundos próprios	
Saldo final de campanha (positivo ou negativo) 	0,00
Dívidas a Terceiros	
22. Fornecedores	8.684,89
23. Instituições de Crédito	0,00
24. Estado	0,00
25.1. Partido/Estrutura Central	0,00
25.2. Estruturas Locais	0,00
26. Outros	0,00
27. Acréscimos de Custos	9.064,60
Total do Passivo	17.749,49





AUTÁRQUICAS 2009

PARTIDO SOCIALISTA

DISTRITO Setúbal

CONCELHO

Palmela

CONTA - RECEITAS DE CAMPANHA

ESTRUTURA LOCAL

Receitas	Detalhe	Valor		
		Real	Orçamento	Desvio
Subvenção Estatal	Mapa M 6	46.253,20	40.000,00	-6.253,20
Dotação Sede de Campanha / Partido	Mapa M 7	17.189,07	2.871,00	-14.318,07
Donativos e Produto de Angariação de Fundos	Mapa M 8	33.546,00	80.000,00	46.454,00
Total das Receitas		96.988,27	122.871,00	25.882,73

Mandatário financeiro:

Data:



AUTÁRQUICAS 2009

PARTIDO SOCIALISTA

DISTRITO Setúbal

CONCELHO

Palmela

CONTA – DEPESAS DE CAMPANHA

ESTRUTURAS LOCAIS

Categoria	Detalhe	Valor		
		Real	Orçamento	Desvio
Concepção da Campanha, Agências de Comunicação e Estudos de Mercado	Mapa M 9	6.300,00	29.820,00	23.520,00
Propaganda, Comunicação Impressa e Digital	Mapa M 10	34.990,20	46.030,00	11.039,80
Estruturas , Cartazes e Telas	Mapa M 11	45.672,26	0,00	-45.672,26
Comícios e Espectáculos	Mapa M 12	2.779,29	38.980,00	36.200,71
Brindes e Outras Ofertas	Mapa M 13	827,64	1.000,00	172,36
Custos Administrativos e Operacionais	Mapa M 14	9.193,42	7.041,00	-2.152,42
Outras Despesas Financeiras	Mapa M 15	52,66	0,00	-52,66
Total das Despesas		99.815,47	122.871,00	23.055,53

Mandatário financeiro:

Data:

Balancete de Centros de Custo por Concelho

Parâmetros:

Mês: 15	Distrito: 15	Concelhos: de 08 à 08	Ano: 2010
---------	--------------	-----------------------	-----------

Centro/Conta	Descrição	Débito	Crédito	Saldo
01115080	PALMELA	0,00 €	53.776,41 €	-53.776,41 €
76512	SUBVENCAO PUBLICA	0,00 €	53.776,41 €	-53.776,41 €
02115080	PALMELA	0,00 €	53.776,40 €	-53.776,40 €
654	IMPUTACAO DE RECEITAS	0,00 €	15.325,65 €	-15.325,65 €
76513	CONTRIBUICAO DO PCP	0,00 €	38.450,75 €	-38.450,75 €
03115080	PALMELA	0,00 €	3.127,65 €	-3.127,65 €
76511	ANGARIACAO DE FUNDOS	0,00 €	3.127,65 €	-3.127,65 €
35115080	PALMELA	2.515,87 €	0,00 €	2.515,87 €
653	IMPUTACAO DE CUSTOS	2.515,87 €	0,00 €	2.515,87 €
36115080	PALMELA	18.272,10 €	0,00 €	18.272,10 €
62229121	ANIMADORES	500,00 €	0,00 €	500,00 €
622331111	FOTOGRAFIA / REPORTAGEM FOTOGRAFICA	612,00 €	0,00 €	612,00 €
6223311124	CARTAZES - 1.75 x 1.25	240,00 €	0,00 €	240,00 €
622331114	PROGRAMA ELEITORAL	6.357,60 €	0,00 €	6.357,60 €
622331115	FOLHETOS / DESDOBRAVEIS	2.508,84 €	0,00 €	2.508,84 €
6223311165	OUTROS FOLHETOS IMPRESSOS	203,15 €	0,00 €	203,15 €
62233111911	TELAS - 8 x 3	1.680,00 €	0,00 €	1.680,00 €
622331113	OUTROS	1.874,66 €	0,00 €	1.874,66 €
62233311	VIDEOS E FILMES	3.600,00 €	0,00 €	3.600,00 €
653	IMPUTACAO DE CUSTOS	695,85 €	0,00 €	695,85 €
37115080	PALMELA	17.273,47 €	0,00 €	17.273,47 €
62219281	8 x 9	7.200,00 €	0,00 €	7.200,00 €
6223311121	CARTAZES - 8 x 3	1.680,00 €	0,00 €	1.680,00 €
6223311124	CARTAZES - 1.75 x 1.25	1.920,00 €	0,00 €	1.920,00 €
62233111911	TELAS - 8 x 3	1.050,00 €	0,00 €	1.050,00 €
653	IMPUTACAO DE CUSTOS	5.423,47 €	0,00 €	5.423,47 €
38115080	PALMELA	7.210,92 €	0,00 €	7.210,92 €
6221922	AUTOCARROS	445,00 €	0,00 €	445,00 €
622195	SALAS / ESPACOS	658,00 €	0,00 €	658,00 €
62229131	PROFISSIONAIS DE ESPECTACULOS - ARTISTAS	360,00 €	0,00 €	360,00 €
622331113	OUTROS	462,00 €	0,00 €	462,00 €
62233323	OUTROS	420,00 €	0,00 €	420,00 €
62299	OUTROS	3.044,70 €	0,00 €	3.044,70 €
653	IMPUTACAO DE CUSTOS	1.821,22 €	0,00 €	1.821,22 €
39115080	PALMELA	703,53 €	0,00 €	703,53 €
62233311	VIDEOS E FILMES	471,00 €	0,00 €	471,00 €
653	IMPUTACAO DE CUSTOS	232,53 €	0,00 €	232,53 €
40115080	PALMELA	10.928,16 €	0,00 €	10.928,16 €
62212	COMBUSTIVEIS	415,79 €	0,00 €	415,79 €
622264	SALARIOS	5.750,19 €	0,00 €	5.750,19 €
62298	DESPESAS BANCARIAS	77,67 €	0,00 €	77,67 €
62299	OUTROS	47,80 €	0,00 €	47,80 €

Centro/Conta	Descrição	Débito	SETÚBAL Palmela Crédito	Saldo
653	IMPUTACAO DE CUSTOS	4.636,71 €	0,00 €	4.636,71 €
Total global		56.904,05 €	110.680,46 €	-53.776,41 €

Assembleias de Freguesia

Candidaturas à **Assembleia de Freguesia** de

MARATECA

Município de

PALMELA

Distrito de

SETÚBAL

Partidos Políticos:

B.E.	Bloco de Esquerda
CDS-PP	Partido Popular
PPD/PSD	Partido Social Democrata
PS	Partido Socialista

Coligações de Partidos Políticos:

PCP-PEV	Coligação Democrática Unitária
---------	--------------------------------

Grupos de Cidadãos Eleitores:

Candidaturas à **Assembleia de Freguesia** de

PALMELA

Município de

PALMELA

Distrito de

SETÚBAL

Partidos Políticos:

B.E.	Bloco de Esquerda
CDS-PP	Partido Popular
PPD/PSD	Partido Social Democrata
PS	Partido Socialista

Coligações de Partidos Políticos:

PCP-PEV	Coligação Democrática Unitária
---------	--------------------------------

Grupos de Cidadãos Eleitores:

Candidaturas à **Assembleia de Freguesia** de

PINHAL NOVO

Município de

PALMELA

Distrito de

SETÚBAL

Partidos Políticos:

B.E.	Bloco de Esquerda
CDS-PP	Partido Popular
PPD/PSD	Partido Social Democrata
PS	Partido Socialista

Coligações de Partidos Políticos:

PCP-PEV	Coligação Democrática Unitária
---------	--------------------------------

Grupos de Cidadãos Eleitores:

Candidaturas à **Assembleia de Freguesia** de

QUINTA DO ANJO

Município de

PALMELA

Distrito de

SETÚBAL

Partidos Políticos:

B.E.	Bloco de Esquerda
CDS-PP	Partido Popular
PPD/PSD	Partido Social Democrata
PS	Partido Socialista

Coligações de Partidos Políticos:

PCP-PEV	Coligação Democrática Unitária
---------	--------------------------------

Grupos de Cidadãos Eleitores:

Candidaturas à **Assembleia de Freguesia** de

POCEIRÃO

Município de

PALMELA

Distrito de

SETÚBAL

Partidos Políticos:

B.E.	Bloco de Esquerda
CDS-PP	Partido Popular
PPD/PSD	Partido Social Democrata
PS	Partido Socialista

Coligações de Partidos Políticos:

PCP-PEV	Coligação Democrática Unitária
---------	--------------------------------

Grupos de Cidadãos Eleitores:

SANTIAGO DO CACÉM

CM	B.E.	Bloco de Esquerda
CM	CDS-PP	Partido Popular
CM	PPD/PSD	Partido Social Democrata
CM	PS	Partido Socialista
CM	PCP-PEV	Coligação Democrática Unitária
AM	B.E.	Bloco de Esquerda
AM	CDS-PP	Partido Popular
AM	PPD/PSD	Partido Social Democrata
AM	PS	Partido Socialista
AM	PCP-PEV	Coligação Democrática Unitária

Legenda: CM – Câmara Municipal
AM – Assembleia Municipal

Câmara Municipal

e

Assembleia Municipal

ELEIÇÃO PARA AS AUTARQUIAS LOCAIS - 2009

ANEXO Vi

BLOCO DE ESQUERDA

CONTA - RECEITAS DA CAMPANHA
SANTIAGO DO CACÉM

Receitas	Detalhe	Valor			
		Real	Receitas imputadas	Orçamento	Desvio
Subvenção Estatal	Mapa M 6	0,00	7.875,52	9.014,70	-1.139,18
Dotação da sede de Campanha/Partido	Mapa M 7	5.297,18	4.080,25	831,02	8.546,41
Donativos Produto Angariação Fundos	Mapa M 8	0,00	3,89	312,27	-308,38
Total das Receitas		5.297,18	11.959,65	10.157,99	7.098,85

ELEIÇÃO PARA AS AUTARQUIAS LOCAIS - 2009

ANEXO VII

BLOCO DE ESQUERDA

CONTA - DESPESAS DA CAMPANHA

SANTIAGO DO CACÉM

Despesas	Detalhe	Valor			
		Real	Despesas imputadas	Orçamento	Desvio
Concepção da Campanha, Agências comunica e estudos merc	Mapa M 9	0,00	0,00	118,53	-118,53
Propaganda, Comunicação Impressa e Digital	Mapa M 10	1.911,90	488,43	3.559,05	-1.158,72
Estruturas, Cartazes e Telas	Mapa M 11	1.735,73	3.053,89	1.232,50	3.557,12
Comícios e Espectáculos	Mapa M 12	0,00	37,80	2.604,75	-2.566,94
Brindes e Outras Ofertas	Mapa M 13	0,00	0,00	29,63	-29,63
Custos Administrativos e Operacionais	Mapa M 14	1.151,56	992,43	1.993,90	150,09
Outras Despesas Financeiras	Mapa M 15	36,42	52,62	619,63	-530,59
Total das Despesas		4.835,61	4.625,18	10.157,99	-697,20

ELEIÇÃO PARA AS AUTARQUIAS LOCAIS - 2009

11-10-2009

Bloco de Esquerda

BALANCO DE CAMPANHA
Santiago do Cacém

Codigo contás			
C	Poc		Valor
		Activo	
		Dividas de terceiros:	
	24	Estado - Iva Restituicao	459,61
	26	Estruturas Centrais /Locais	
	12	Disponibilidades	1.903,07
	27	Acrescimos e diferimentos.....	1.447,18
		Total do activo.....	3.809,86

Codigo contás			
C	Poc		Valor
		Passivo	
	51	Fundos Próprios	
		Saldo final da campanha	461,57
		Dividas a terceiros:	
	22	Fornecedores	2.411,31
	23	Instituições de crédito	
	268	Partido/Estrutura Central	
	268	Estruturas Locais	923,20
	27	Outros	13,78
		Total do Passivo	3.809,86

Data: 2009/10/11

ELEIÇÃO PARA AS AUTARQUIAS LOCAIS - 2009

Partido Político

CDS- PP

CONTA - RECEITAS DE CAMPANHA

SANTIAGO CACEM

Receitas	Detalhe	Valor		
		Real	Orçamento	Desvio
Subvenção estatal	Mapa M 6	0,00	1.270,15	-1.270,15
Dotação da Sede de Campanha/ /Partido	Mapa M 7	1.599,80	0,00	1.599,80
Donativos e Produto de Angariação de Fundos	Mapa M 8	0,00	66,85	-66,85
Total das Receitas		1.599,80	1.337,00	262,80

ELEIÇÃO PARA AS AUTARQUIAS LOCAIS - 2009

Partido Político

CDS-PP

CONTA - DESPESAS DE CAMPANHA

SANTIAGO CACEM

Despesas	Detalhe	Valor		
		Real	Orçamento	Desvio
Concepção da Campanha, Agências de Comunicação e Estudos de Mercado	Mapa M 9	0,00	133,70	-133,70
Propaganda, Comunicação Impressa e Digital	Mapa M 10	1.200,00	601,65	598,35
Estruturas, Cartazes e Telas	Mapa M 11	0,00	267,40	-267,40
Comícios e Espectáculos	Mapa M 12	0,00	133,70	-133,70
Brindes e Outras Ofertas	Mapa M 13	0,00	200,55	-200,55
Custos Administrativos e Operacionais	Mapa M 14	399,80	0,00	399,80
Outras Despesas Financeiras	Mapa M 15	0,00	0,00	0,00
Total das Despesas		1.599,80	1.337,00	262,80

ELEIÇÃO PARA AS AUTARQUIAS LOCAIS - 2009

Partido Político

CDS PP

BALANÇO DE CAMPANHA
reportado ao dia das eleições
SANTIAGO CACEM

Activo	Valor
Dívidas de Terceiros	
24. Estado (subvenção a receber)	0,00
25. Estruturas Central/Locais	0,00
12. Disponibilidades	0,00
Total do Activo	0,00

Passivo	Valor
51. Fundos próprios	
Saldo final de campanha (positivo ou negativo)☒	0,00
Dívidas a Terceiros	
22. Fornecedores	0,00
23. Instituições de Crédito	0,00
25.1. Partido/Estrutura Central	0,00
25.2. Estruturas Locais	0,00
26. Outros	0,00
Total do Passivo	0,00

☒ Diferença entre Receitas e Despesas de Campanha

ELEIÇÃO PARA AS AUTARQUIAS LOCAIS - 2009

Partido político ou Coligação

PSD - Santiago do Cacém

CONTA - RECEITAS DE CAMPANHA

ESTRUTURA LOCAL

Receitas	Detalhe	Valor		
		Real	Orçamento	Desvio
Subvenção estatal	Mapa M 6	0,00	0,00	0,00
Dotação da Sede de Campanha/ /Partido	Mapa M 7	20.697,65	95.850,00	-75.152,35
Donativos e Produto de Angariação de Fundos	Mapa M 8	711,40	0,00	711,40
Total das Receitas		21.409,05	95.850,00	-74.440,95



ELEIÇÃO PARA AS AUTARQUIAS LOCAIS - 2009

Partido político ou Coligação

PSD - Santiago do Cacém

CONTA - DESPESAS DE CAMPANHA

Despesas	Detalhe	Valor		
		Real	Orçamento	Desvio
Concepção da Campanha, Agências de Comunicação e Estudos de Mercado	Mapa M 9	0,00	1.526,56	-1.526,56
Propaganda, Comunicação Impressa e Digital	Mapa M 10	6.281,77	6.098,62	183,15
Estruturas, Cartazes e Telas	Mapa M 11	13.626,00	44.828,99	-31.202,99
Comícios e Espectáculos	Mapa M 12	728,00	2.106,65	-1.378,65
Brindes e Outras Ofertas	Mapa M 13	772,80	15.648,68	-14.875,88
Custos Administrativos e Operacionais	Mapa M 14	0,00	25.640,50	-25.640,50
Outras Despesas Financeiras	Mapa M 15	0,48	0,00	0,48
Total das Despesas		21.409,05	95.850,00	-74.440,95



ELEIÇÃO PARA AS AUTARQUIAS LOCAIS - 2009

Partido político ou Coligação

PSD - Sant. CacémBALANÇO DE CAMPANHA
reportado ao dia das eleições

A preparar pelas Estruturas Central e Locais

Activo	Valor
Dívidas de Terceiros	
24. Estado (subvenção a receber)	0,00
25. Estruturas Central/Locais	0,00
26. Outros	611,40
27. Acréscimo de Proveitos	6.209,30
12. Disponibilidades	732,90
Total do Activo	7.553,60

Passivo	Valor
51. Fundos próprios	
Saldo final de campanha (positivo ou negativo) ✠	0,00
Dívidas a Terceiros	
22. Fornecedores	7.553,60
23. Instituições de Crédito	0,00
24. Estado	0,00
25.1. Partido/Estrutura Central	0,00
25.2. Estruturas Locais	0,00
26. Outros	0,00
27. Acréscimos de Custos	0,00
Total do Passivo	7.553,60

✠ Diferença entre Receitas e Despesas de Campanha




AUTÁRQUICAS 2009

PARTIDO SOCIALISTA

DISTRITO Setúbal

CONCELHO

Santiago do Cacém

CONTA - RECEITAS DE CAMPANHA

ESTRUTURA LOCAL

Receitas	Detalhe	Valor		
		Real	Orçamento	Desvio
Subvenção Estatal	Mapa M 6	44.043,44	50.942,00	6.898,56
Dotação Sede de Campanha / Partido	Mapa M 7	19.868,67	2.871,00	-16.997,67
Donativos e Produto de Angariação de Fundos	Mapa M 8	3.322,82	26.788,00	23.465,18
Total das Receitas		67.234,93	80.601,00	13.366,07

Mandatário financeiro:

Data:



AUTÁRQUICAS 2009

PARTIDO SOCIALISTA

DISTRITO Setúbal

CONCELHO

Santiago do Cacém

CONTA – DEPESAS DE CAMPANHA

ESTRUTURAS LOCAIS

Categoria	Detalhe	Valor		
		Real	Orçamento	Desvio
Concepção da Campanha, Agências de Comunicação e Estudos de Mercado	Mapa M 9	0,00	29.000,00	29.000,00
Propaganda, Comunicação Impressa e Digital	Mapa M 10	9.570,00	16.750,00	7.180,00
Estruturas , Cartazes e Telas	Mapa M 11	19.113,08	0,00	-19.113,08
Comícios e Espectáculos	Mapa M 12	13.716,65	17.250,00	3.533,35
Brindes e Outras Ofertas	Mapa M 13	801,60	6.000,00	5.198,40
Custos Administrativos e Operacionais	Mapa M 14	4.130,69	9.101,00	4.970,31
Outras Despesas Financeiras	Mapa M 15	34,24	0,00	-34,24
Total das Despesas		47.366,26	78.101,00	30.734,74

Mandatário financeiro:

Data:

Balancete de Centros de Custo por Concelho

Parâmetros:

Mês: 15	Distrito: 22	Concelhos: de 09 à 09	Ano: 2010
---------	--------------	-----------------------	-----------

Centro/Conta	Descrição	Débito	Crédito	Saldo
01122090	SANTIAGO DO CACEM	0,00 €	38.944,39 €	-38.944,39 €
76512	SUBVENCAO PUBLICA	0,00 €	38.944,39 €	-38.944,39 €
02122090	SANTIAGO DO CACEM	0,00 €	38.944,40 €	-38.944,40 €
654	IMPUTACAO DE RECEITAS	0,00 €	8.127,99 €	-8.127,99 €
76513	CONTRIBUICAO DO PCP	0,00 €	30.816,41 €	-30.816,41 €
03122090	SANTIAGO DO CACEM	0,00 €	5.899,04 €	-5.899,04 €
76511	ANGARIACAO DE FUNDOS	0,00 €	5.899,04 €	-5.899,04 €
35122090	SANTIAGO DO CACEM	692,28 €	0,00 €	692,28 €
653	IMPUTACAO DE CUSTOS	692,28 €	0,00 €	692,28 €
36122090	SANTIAGO DO CACEM	5.527,90 €	0,00 €	5.527,90 €
6223311165	OUTROS FOLHETOS IMPRESSOS	4.560,00 €	0,00 €	4.560,00 €
62233113	OUTROS	102,00 €	0,00 €	102,00 €
653	IMPUTACAO DE CUSTOS	865,90 €	0,00 €	865,90 €
37122090	SANTIAGO DO CACEM	23.548,66 €	0,00 €	23.548,66 €
62219281	8 x 9	4.050,00 €	0,00 €	4.050,00 €
6223311121	CARTAZES - 8 x 3	16.236,00 €	0,00 €	16.236,00 €
6223311124	CARTAZES - 1.75 x 1.25	1.212,00 €	0,00 €	1.212,00 €
622331113	OUTROS CARTAZES / TELAS	60,00 €	0,00 €	60,00 €
653	IMPUTACAO DE CUSTOS	1.990,66 €	0,00 €	1.990,66 €
38122090	SANTIAGO DO CACEM	5.437,65 €	0,00 €	5.437,65 €
6221922	AUTOCARROS	971,00 €	0,00 €	971,00 €
622195	SALAS / ESPACOS	360,00 €	0,00 €	360,00 €
62229121	ANIMADORES	650,00 €	0,00 €	650,00 €
62229132220901	MARIO PEREIRA CAMPOS	50,00 €	0,00 €	50,00 €
62229132220902	MARCIA GAMITO	150,00 €	0,00 €	150,00 €
62299	OUTROS	2.679,64 €	0,00 €	2.679,64 €
653	IMPUTACAO DE CUSTOS	577,01 €	0,00 €	577,01 €
39122090	SANTIAGO DO CACEM	296,19 €	0,00 €	296,19 €
62233242	T - SHIRTS	204,00 €	0,00 €	204,00 €
653	IMPUTACAO DE CUSTOS	92,19 €	0,00 €	92,19 €
40122090	SANTIAGO DO CACEM	9.332,33 €	0,00 €	9.332,33 €
62212	COMBUSTIVEIS	304,40 €	0,00 €	304,40 €
622221	TELEMOVEIS	70,00 €	0,00 €	70,00 €
622226	COMUNICACOES - OUTROS	99,00 €	0,00 €	99,00 €
622263	DESLOCACOES E ESTADIAS	2.212,00 €	0,00 €	2.212,00 €
622264	SALARIOS	2.702,73 €	0,00 €	2.702,73 €
62298	DESPEAS BANCARIAS	34,25 €	0,00 €	34,25 €
653	IMPUTACAO DE CUSTOS	3.909,95 €	0,00 €	3.909,95 €
41122090	SANTIAGO DO CACEM	8,43 €	0,00 €	8,43 €
62299	OUTROS	8,43 €	0,00 €	8,43 €
Total global		44.843,44 €	83.787,83 €	-38.944,39 €

Assembleias de Freguesia

Candidaturas à **Assembleia de Freguesia** de

ABELA

Município de

SANTIAGO DO CACÉM

Distrito de

SETÚBAL

Partidos Políticos:

PPD/PSD

Partido Social Democrata

Coligações de Partidos Políticos:

PCP-PEV

Coligação Democrática Unitária

Grupos de Cidadãos Eleitores:

Candidaturas à **Assembleia de Freguesia** de

ALVALADE

Município de

SANTIAGO DO CACÉM

Distrito de

SETÚBAL

Partidos Políticos:

PS Partido Socialista

Coligações de Partidos Políticos:

PCP-PEV Coligação Democrática Unitária

Grupos de Cidadãos Eleitores:

Candidaturas à **Assembleia de Freguesia** de

CERCAL

Município de

SANTIAGO DO CACÉM

Distrito de

SETÚBAL

Partidos Políticos:

PS Partido Socialista

Coligações de Partidos Políticos:

PCP-PEV Coligação Democrática Unitária

Grupos de Cidadãos Eleitores:

Candidaturas à **Assembleia de Freguesia** de

ERMIDAS – SADO

Município de

SANTIAGO DO CACÉM

Distrito de

SETÚBAL

Partidos Políticos:

B.E.	Bloco de Esquerda
PS	Partido Socialista

Coligações de Partidos Políticos:

PCP-PEV	Coligação Democrática Unitária
---------	--------------------------------

Grupos de Cidadãos Eleitores:

Candidaturas à **Assembleia de Freguesia** de

SANTA CRUZ

Município de

SANTIAGO DO CACÉM

Distrito de

SETÚBAL

Partidos Políticos:

PS

Partido Socialista

Coligações de Partidos Políticos:

PCP-PEV

Coligação Democrática Unitária

Grupos de Cidadãos Eleitores:

Candidaturas à **Assembleia de Freguesia** de

SANTIAGO DO CACÉM

Município de

SANTIAGO DO CACÉM

Distrito de

SETÚBAL

Partidos Políticos:

B.E.	Bloco de Esquerda
CDS-PP	Partido Popular
PPD/PSD	Partido Social Democrata
PS	Partido Socialista

Coligações de Partidos Políticos:

PCP-PEV	Coligação Democrática Unitária
---------	--------------------------------

Grupos de Cidadãos Eleitores:

Candidaturas à **Assembleia de Freguesia** de

SANTO ANDRÉ

Município de

SANTIAGO DO CACÉM

Distrito de

SETÚBAL

Partidos Políticos:

B.E.	Bloco de Esquerda
CDS-PP	Partido Popular
PPD/PSD	Partido Social Democrata
PS	Partido Socialista

Coligações de Partidos Políticos:

PCP-PEV	Coligação Democrática Unitária
---------	--------------------------------

Grupos de Cidadãos Eleitores:

gcisa	GRUPO DE CIDADÃOS INDEPENDENTES SANTO ANDRÉ
-------	---------------------------------------------


AUTÁRQUICAS 2009

DEMONSTRAÇÃO DE RESULTADOS Grupo de Municípios Independentes de Santo André NIF: 509207758

	EXERCÍCIO			EXERCÍCIO	
	2009			2009	
CUSTOS E PERDAS			PROVEITOS E GANHOS		
# Custo Merc. Vend. e Mat. Consumidas			71 Vendas:		
Mercadorias	0,00		Mercadorias		
Mat.Prímios e Mater.Consumidos	0,00	0,00	Produtos		
# Fornecimentos e Serviços Externos	354,90	354,90	72 Prestações de Serviços		
# Custos com o Pessoal:			Variacao de Produção		
Remunerações (641+642)			75 Trabalhos própria empresa		
Encargos Sociais:			73 Proceitos Suplementares		
Pensões (643+644)			74 Subsídios a Exploração		
Outros (645/8)			76 Outros Proveitos Operacionais		
# Amortizações Imob.Corpóreo/Incorpóreo	72,00		(B).....		
# Provisões		72,00	782 Ganhos em empresas do grupo e associadas		
# Impostos			784 Rendimentos de Participações de Capital	0,00	
# Outros Custos Operacionais			Rend.Títulos Negoc.Outras Apl.Financeiras:		
(A).....		426,90	Relativas a Empresas Interligadas	0,00	
Perdas em Empresas Grupo e Assoc.(682)			Outros(7812+7815+7816+782+783)	0,00	
Amort./Prov.Aplíc.Inv.Financ.(683+684)			Outros Juros e Proveitos Similares:		
Juros e Custos Similares:			Relativas a Empresas do grupo	0,00	
Relativas a Empresas do grupo			Outros(7811+7813+7814+7818+785/788)	0,00	0,00
Outros			(D).....		0,00
(C).....		426,90	79 Proveitos e Ganhos Extraordinarios		300,00
# Custos e Perdas Extraordinarios		0,00	(F).....		300,00
(E).....		426,90	RESUMO		
# Imposto s/Rendimento do Exercício		0,00	Resultados Operacionais: (B)-(A)=		-426,90
(G).....		426,90	Resultados Financeiros: (D)-(C)=		0,00
# Resultado Líquido do Exercício		126,9-	Resultados Correntes: (D)-(C)=		-426,90
		300,00	Resultado antes Impostos: (F)-(E)=		-126,90
			Resultado Líquido do Exercício: (F)-(G)=		-126,90

O Representante

José Domingos da Silva Ferro



AUTÁRQUICAS 2009

Grupo de Cidadãos Independentes de Santo André NIF.509207758

BALANÇO

ACTIVO	2009		
	ACTIVO BRUTO	AMORT.PROVIS.	ACTIVO LIQUIDO
IMOBILIZADO:			
Imobilizações Incorpóreas:			
431 Despesa de Instalação	0,00	0,00	0,00
432 Desp. Investig. e Desenvolvimento	0,00	0,00	0,00
433 Prop. Indust. e Outros Direitos			0,00
434 Trespasos	0,00	0,00	0,00
441 6 Imobilizações em Curso	0,00	0,00	0,00
449 Adiant. p. Conta Imob. Incorpóreas			0,00
	0,00	0,00	0,00
Imobilizações Corpóreas:			
421 Terrenos e Recursos Naturais	0,00	0,00	0,00
422 Edifícios e Outras Construções	0,00	0,00	0,00
423 Equipamento Básico	0,00	0,00	0,00
424 Equipamento de Transporte	0,00	0,00	0,00
425 Ferramentas e Utensílios	360,00	72,00	288,00
426 Equipamento Administrativo	0,00	0,00	0,00
427 Utens. e Vasilhame	0,00	0,00	0,00
429 Outras Imobilizações Corpóreas	0,00	0,00	0,00
441 6 Imobilizações em Curso	0,00	0,00	0,00
448 Adiant. p. Conta Imob. Corpóreas			0,00
	360,00	72,00	288,00
Investimentos Financeiros:			
4111 Partes Capital Empr. do grupo	0,00	0,00	0,00
4121 - 4151 Empr. Empresas do grupo	0,00	0,00	0,00
4112 Partes Capital Empr. Associadas	0,00	0,00	0,00
4122 - 4152 Empr. Empresas Associadas	0,00	0,00	0,00
4113 - 414 - 415 Titul. Outr. Apl. Finance.	0,00	0,00	0,00
4123 - 4153 Outros Empr. Concedidos	0,00	0,00	0,00
441 6 Imobilizações em Curso	0,00	0,00	0,00
447 Adiant. p. Conta Investim. Finance.			0,00
	0,00	0,00	0,00
CIRCULANTE:			
Existências:			
38 Materias Primas, Subs. Consumo	0,00	0,00	0,00
33 Produtos e Trabalhos em Curso	0,00	0,00	0,00
34 Suprimentos, Desp. Resid. Retornos	0,00	0,00	0,00
33 Produtos Acabados e Intermedios	0,00	0,00	0,00
32 Mercadorias	0,00	0,00	0,00
37 Adiantamentos p. Conta Consumos	0,00		0,00
	0,00	0,00	0,00
Dividas de Terceiros Médio-Longo Prazo			
218 Clientes Cobrança Duvidosa			0,00
208 Outros Devedores e Credores MLP	0,00	0,00	0,00
	0,00	0,00	0,00
Dividas de Terceiros - Curto Prazo:			
211 Clientes, e c	0,00	0,00	0,00
212 Clientes - Titulos a Receber	0,00	0,00	0,00
218 Clientes de Cobrança Duvidosa	0,00	0,00	0,00
252 Empresas do Grupo	0,00	0,00	0,00
233 - 254 Empresas Partic. e Partic.	0,00	0,00	0,00
231 - 255 Outros Accionistas (Socios)	0,00	0,00	0,00
229 Adiantamentos a Fornecedores	0,00	0,00	0,00
2619 Adiant. p. Contas Imobilizad.	0,00	0,00	0,00
24 Estado e Outros Entes Publicos	0,00	0,00	0,00
262 - 266 - 267 - 268 - 221 Outros Devedores	0,00	0,00	0,00
264 Subvenções de Capital	0,00		0,00
	0,00	0,00	0,00
Titulos Negociáveis:			
1511 Accões em Empresas do Grupo	0,00	0,00	0,00
1521 Obrig. Titulo Part. Emp. Grupo	0,00	0,00	0,00
1512 Accões em Empresas Associadas	0,00	0,00	0,00
1522 Obrig. Tit. Part. Emp. Associadas	0,00	0,00	0,00
1513 - 1523 - 1539 Outr. Tit. Negociáveis	0,00	0,00	0,00
18 Outras Aplicações de Tesouraria			0,00
	0,00	0,00	0,00
Depósitos Bancários e Caixa:			
12 - 13 - 14 Depósitos Bancários	0,00		0,00
11 Caixa	0,00		0,00
	0,00		0,00
ACRESCIMOS E DIFERIMENTOS:			
271 Acréscimos e Proventos	0,00		0,00
272 Custos Diferidos	0,00		0,00
	0,00		0,00
Total de Amortizações		72,00	
Total de Provisões		0,00	
Total do Activo	360,00	72,00	288,00

O REPRESENTANTE
José Domingos da Silva Ferro




BALANÇO

EXERCÍCIO

CAPITAL, PRÓPRIO E PASSIVO		2009
CAPITAL PRÓPRIO:		
51 Capital		0,00
Ações (quotas) Próprias:		
521 Valor Nominal		0,00
522 Descontos e Prémios		0,00
53 Prestações Suplementares		0,00
54 Prémios de emissão acções (Quotas)		0,00
55 Ajust.Partes Cap.Filiats e Assoc.		0,00
56 Reservas de Reavaliação		0,00
Reservas:		
571 Reservas Legais		0,00
572 Reservas Estatutárias		0,00
573 Reservas Contratadas		0,00
574 a 579 Outras Reservas		0,00
59 Resultados Transilados		0,00
Subtotal		0,00
88 Resultado Líquido do Exercício		-126,90
89 Dividendos Antecipados		0,00
Total do Capital Próprio.....		-126,90
PASSIVO:		
Provisões P' Riscos e Encargos:		
291 Provisões para Pensões		0,00
292 Provisões para Impostos		0,00
293 a 298 Outras Prov.Riscos Encargos nos termos CCI		0,00
Dividas a Terceiros Médio-Longo Prazo:		
231 - 12 Dividas a Inst. Crédito		0,00
26 Outros Devedores e Credores M/LP		0,00
251 - 255 Outros Accionistas (Socios)		0,00
Dividas a Terceiros - Curto Prazo:		
Emprestimos por Obrigações:		
2321 Convertiveis		0,00
2322 Nao Convertiveis		0,00
233 Emprest.p Tit.Participaço		0,00
231 - 12 Dividas a Inst. Crédito		0,00
269 Adiantamentos por conta Vendas		0,00
221 Fornecedores C.C		54,90
228 Forneced. Fact.Recep. Contenciosa		0,00
222 Fornecedores - Titulos a Pagar		0,00
2612 Fornec. Imobiliz. Titulo a Pagar		0,00
252 Empresas do Grupo		0,00
253 - 254 Empresas Particip. Partic.		0,00
251 - 255 Outros Accionistas (Socios)		0,00
219 Adiantamentos de Clientes		0,00
239 Outros Empréstimos Obtidos		0,00
2611 Fornecedores de Imobilizade C.C		560,00
24 Estado e Outros Entes Publicos		0,00
262 - 263 - 264 - 265 - 267 - 268 - 211 Outros Credores		0,00
Acrescimos e Diferimentos:		
273 Acrescimos de Custos		0,00
274 Proceitos Diferidos		0,00
Total do Passivo.....		414,90
Total do Capital Próprio e do Passivo.....		288,00

O Representante

José Domingos da Silva Ferro



Candidaturas à **Assembleia de Freguesia** de

SÃO BARTOLOMEU DA SERRA

Município de

SANTIAGO DO CACÉM

Distrito de

SETÚBAL

Partidos Políticos:

PPD/PSD

Partido Social Democrata

Coligações de Partidos Políticos:

PCP-PEV

Coligação Democrática Unitária

Grupos de Cidadãos Eleitores:

Candidaturas à **Assembleia de Freguesia** de

SÃO DOMINGOS

Município de

SANTIAGO DO CACÉM

Distrito de

SETÚBAL

Partidos Políticos:

PS

Partido Socialista

Coligações de Partidos Políticos:

PCP-PEV

Coligação Democrática Unitária

Grupos de Cidadãos Eleitores:

Candidaturas à **Assembleia de Freguesia** de

SÃO FRANCISCO DA SERRA

Município de

SANTIAGO DO CACÉM

Distrito de

SETÚBAL

Partidos Políticos:

PPD/PSD

Partido Social Democrata

Coligações de Partidos Políticos:

PCP-PEV

Coligação Democrática Unitária

Grupos de Cidadãos Eleitores:

Candidaturas à **Assembleia de Freguesia** de

VALE DE ÁGUA

Município de

SANTIAGO DO CACÉM

Distrito de

SETÚBAL

Partidos Políticos:

PPD/PSD

Partido Social Democrata

Coligações de Partidos Políticos:

PCP-PEV

Coligação Democrática Unitária

Grupos de Cidadãos Eleitores:

SEIXAL

CM	B.E.	Bloco de Esquerda
CM	MMS	Movimento Mérito e Sociedade
CM	CDS-PP	Partido Popular
CM	PPD/PSD	Partido Social Democrata
CM	PS	Partido Socialista
CM	PCP-PEV	Coligação Democrática Unitária
AM	B.E.	Bloco de Esquerda
AM	CDS-PP	Partido Popular
AM	PPD/PSD	Partido Social Democrata
AM	PS	Partido Socialista
AM	PCP-PEV	Coligação Democrática Unitária

Legenda: CM – Câmara Municipal
AM – Assembleia Municipal

Câmara Municipal

e

Assembleia Municipal

BLOCO DE ESQUERDA
SEIXAL

CONTA - RECEITAS DA CAMPANHA
ESTRUTURA LOCAL

Receitas	Detalhe	Valor			
		Real	Receitas imputadas	Orçamento	Desvio
Subvenção Estatal	Mapa M 6	0,00	14.584,98	24.540,35	-9.955,37
Dotação da sede de Campanha/Partido	Mapa M 7	8.200,00	8.160,49	2.262,25	14.098,24
Donativos Produto Angariação Fundos	Mapa M 8	770,00	7,78	1.224,54	-446,76
Total das Receitas		8.970,00	22.753,26	28.027,14	3.696,11

**BLOCO DE ESQUERDA
SEIXAL**

CONTA - DESPESAS DA CAMPANHA

Despesas	Detalhe	Valor			
		Real	Desp. Imputadas	Orçamento	Desvio
Concepção da Campanha, Agências comunica e estudos merc	Mapa M 9	0,00	0,00	157,06	-157,06
Propaganda, Comunicação Impressa e Digital	Mapa M 10	1.525,27	1.982,47	15.728,35	-12.220,61
Estruturas, Cartazes e Telas	Mapa M 11	1.711,89	5.350,61	3.633,13	3.429,37
Comícios e Espectáculos	Mapa M 12	2.944,89	75,60	4.126,37	-1.105,88
Brindes e Outras Ofertas	Mapa M 13	0,00	0,00	1.039,26	-1.039,26
Custos Administrativos e Operacionais	Mapa M 14	4.059,62	1.976,37	2.303,72	3.732,28
Outras Desepsas Financeiras	Mapa M 15	31,85	105,24	1.039,26	-902,17
Total das Despesas		10.273,52	9.490,30	28.027,14	-8.263,33

ELEIÇÃO PARA AS AUTARQUIAS LOCAIS - 2009

11-10-2009

Bloco de Esquerda

BALANCO DE CAMPANHA
Seixal

Código contás			
C	Poc		Valor
		Activo	
		Dividas de terceiros:	
	24	Estado - Iva Restituicao	416,44
	26	Estruturas Centrais /Locais	
	12	Disponibilidades	2.971,05
	27	Acrescimos e diferimentos.....	
		Total do activo.....	3.387,49

Código contás			
C	Poc		Valor
		Passivo	
	51	Fundos Próprios	
		Saldo final da campanha	416,44
		Dividas a terceiros:	
	22	Fornecedores	1.122,00
	23	Instituições de crédito	
	268	Partido/Estrutura Central	
	268	Estruturas Locais	1.849,05
	27	Outros	
		Total do Passivo	3.387,49

Data: 2009/10/11

ELEIÇÃO PARA AS AUTARQUIAS LOCAIS - 2009

Partido Político

CDS- PP

CONTA - RECEITAS DE CAMPANHA

SEIXAL

Receitas	Detalhe	Valor		
		Real	Orçamento	Desvio
Subvenção estatal	Mapa M 6	0,00	3.647,05	-3.647,05
Dotação da Sede de Campanha/ /Partido	Mapa M 7	4.697,75	0,00	4.697,75
Donativos e Produto de Angariação de Fundos	Mapa M 8	0,00	191,95	-191,95
Total das Receitas		4.697,75	3.839,00	858,75

ELEIÇÃO PARA AS AUTARQUIAS LOCAIS - 2009

Partido Político

CDS-PP

CONTA - DESPESAS DE CAMPANHA

SEIXAL

Despesas	Detalhe	Valor		
		Real	Orçamento	Desvio
Concepção da Campanha, Agências de Comunicação e Estudos de Mercado	Mapa M 9	0,00	383,90	-383,90
Propaganda, Comunicação Impressa e Digital	Mapa M 10	2.040,00	1.727,55	312,45
Estruturas, Cartazes e Telas	Mapa M 11	2.304,00	767,80	1.536,20
Comícios e Espectáculos	Mapa M 12	0,00	383,90	-383,90
Brindes e Outras Ofertas	Mapa M 13	0,00	575,85	-575,85
Custos Administrativos e Operacionais	Mapa M 14	353,75	0,00	353,75
Outras Despesas Financeiras	Mapa M 15	0,00	0,00	0,00
Total das Despesas		4.697,75	3.839,00	858,75

ELEIÇÃO PARA AS AUTARQUIAS LOCAIS - 2009

Partido Político

CDS PP

BALANÇO DE CAMPANHA
reportado ao dia das eleições
SEIXAL

Activo	Valor
Dívidas de Terceiros	
24. Estado (subvenção a receber)	0,00
25. Estruturas Central/Locais	0,00
12. Disponibilidades	0,00
Total do Activo	0,00

Passivo	Valor
51. Fundos próprios	
Saldo final de campanha (positivo ou negativo)☒	0,00
Dívidas a Terceiros	
22. Fornecedores	0,00
23. Instituições de Crédito	0,00
25.1. Partido/Estrutura Central	0,00
25.2. Estruturas Locais	0,00
26. Outros	0,00
Total do Passivo	0,00

☒ Diferença entre Receitas e Despesas de Campanha

ELEIÇÃO PARA AS AUTARQUIAS LOCAIS - 2009

Partido político ou Coligação

PPD/PSD - Seixal

CONTA - RECEITAS DE CAMPANHA

ESTRUTURA LOCAL

Receitas	Detalhe	Valor		
		Real	Orçamento	Desvio
Subvenção estatal	Mapa M 6		0,00	0,00
Dotação da Sede de Campanha/ /Partido	Mapa M 7	73.638,90	287.550,00	-213.911,10
Donativos e Produto de Angariação de Fundos	Mapa M 8	0,00	0,00	0,00
Total das Receitas		73.638,90	287.550,00	-213.911,10



ELEIÇÃO PARA AS AUTARQUIAS LOCAIS - 2009

Partido político ou Coligação

PPD/PSD - Seixal

CONTA - DESPESAS DE CAMPANHA

Despesas	Detalhe	Valor		
		Real	Orçamento	Desvio
Concepção da Campanha, Agências de Comunicação e Estudos de Mercado	Mapa M 9	23.796,00	0,00	23.796,00
Propaganda, Comunicação Impressa e Digital	Mapa M 10	2.126,88	1.891,78	235,10
Estruturas, Cartazes e Telas	Mapa M 11	21.208,80	151.342,11	-130.133,31
Comícios e Espectáculos	Mapa M 12	16.567,30	0,00	16.567,30
Brindes e Outras Ofertas	Mapa M 13	1.980,00	37.835,53	-35.855,53
Custos Administrativos e Operacionais	Mapa M 14	7.937,78	96.480,59	-88.542,81
Outras Despesas Financeiras	Mapa M 15	22,14	0,00	22,14
Total das Despesas		73.638,90	287.550,00	-213.911,10



ELEIÇÃO PARA AS AUTARQUIAS LOCAIS - 2009

Partido político ou Coligação

PPD/PSD - Seixal

BALANÇO DE CAMPANHA reportado ao dia das eleições

A preparar pelas Estruturas Central e Locais

Activo	Valor
Dívidas de Terceiros	
24. Estado (subvenção a receber)	0,00
25. Estruturas Central/Locais	0,00
26. Outros	0,00
27. Acréscimo de Proveitos	21.294,27
12. Disponibilidades	16.421,29
Total do Activo	37.715,56

Passivo	Valor
51. Fundos próprios	
Saldo final de campanha (positivo ou negativo) \square	0,00
Dívidas a Terceiros	
22. Fornecedores	33.727,56
23. Instituições de Crédito	0,00
24. Estado	0,00
25.1. Partido/Estrutura Central	0,00
25.2. Estruturas Locais	0,00
26. Outros	0,00
27. Acréscimos de Custos	3.988,00
Total do Passivo	37.715,56

\square Diferença entre Receitas e Despesas de Campanha



AUTÁRQUICAS 2009

PARTIDO SOCIALISTA

DISTRITO Setúbal

CONCELHO

Seixal

CONTA - RECEITAS DE CAMPANHA

ESTRUTURA LOCAL

Receitas	Detalhe	Valor		
		Real	Orçamento	Desvio
Subvenção Estatal	Mapa M 6	132.266,89	129.512,00	-2.754,89
Dotação Sede de Campanha / Partido	Mapa M 7	42.482,12	8.613,00	-33.869,12
Donativos e Produto de Angariação de Fundos	Mapa M 8	1.290,00	202.338,00	201.048,00
Total das Receitas		176.039,01	340.463,00	164.423,99

Mandatário financeiro:

Data:



AUTÁRQUICAS 2009

PARTIDO SOCIALISTA

DISTRITO Setúbal

CONCELHO

Seixal

CONTA – DEPESAS DE CAMPANHA

ESTRUTURAS LOCAIS

Categoria	Detalhe	Valor		
		Real	Orçamento	Desvio
Concepção da Campanha, Agências de Comunicação e Estudos de Mercado	Mapa M 9	27.050,00	124.500,00	97.450,00
Propaganda, Comunicação Impressa e Digital	Mapa M 10	15.244,20	107.600,00	92.355,80
Estruturas , Cartazes e Telas	Mapa M 11	54.082,25	0,00	-54.082,25
Comícios e Espectáculos	Mapa M 12	21.988,82	58.850,00	36.861,18
Brindes e Outras Ofertas	Mapa M 13	4.553,04	19.000,00	14.446,96
Custos Administrativos e Operacionais	Mapa M 14	12.702,82	23.513,00	10.810,18
Outras Despesas Financeiras	Mapa M 15	8,89	0,00	-8,89
Total das Despesas		135.630,02	333.463,00	197.832,98

Mandatário financeiro:

Data:

Balancete de Centros de Custo por Concelho

Parâmetros:

Mês: 15	Distrito: 15	Concelhos: de 10 à 10	Ano: 2010
---------	--------------	-----------------------	-----------

Centro/Conta	Descrição	Débito	Crédito	Saldo
01115100	SEIXAL	0,00 €	207.531,33 €	-207.531,33 €
76512	SUBVENCAO PUBLICA	0,00 €	207.531,33 €	-207.531,33 €
02115100	SEIXAL	0,00 €	207.531,33 €	-207.531,33 €
654	IMPUTACAO DE RECEITAS	0,00 €	19.440,97 €	-19.440,97 €
76513	CONTRIBUICAO DO PCP	0,00 €	188.090,36 €	-188.090,36 €
03115100	SEIXAL	0,00 €	428,30 €	-428,30 €
76511	ANGARIACAO DE FUNDOS	0,00 €	428,30 €	-428,30 €
35115100	SEIXAL	1.024,93 €	0,00 €	1.024,93 €
653	IMPUTACAO DE CUSTOS	1.024,93 €	0,00 €	1.024,93 €
36115100	SEIXAL	37.459,41 €	0,00 €	37.459,41 €
6221943	OUTROS EQUIPAMENTOS	120,00 €	0,00 €	120,00 €
622221	TELEMOVEIS	16,12 €	0,00 €	16,12 €
6222931	HONORARIOS - OUTROS	426,00 €	0,00 €	426,00 €
622331114	PROGRAMA ELEITORAL	20.454,00 €	0,00 €	20.454,00 €
622331115	FOLHETOS / DESDOBRAVEIS	3.960,96 €	0,00 €	3.960,96 €
6223311161	MONOFOLHAS	636,00 €	0,00 €	636,00 €
6223311165	OUTROS FOLHETOS IMPRESSOS	2.191,50 €	0,00 €	2.191,50 €
622331117	JORNAIS DE CAMPANHA	1.920,00 €	0,00 €	1.920,00 €
62233113	OUTROS	436,24 €	0,00 €	436,24 €
62233323	OUTROS	4.175,00 €	0,00 €	4.175,00 €
62233331	DECORACAO DE SALAS	1.386,00 €	0,00 €	1.386,00 €
653	IMPUTACAO DE CUSTOS	1.737,59 €	0,00 €	1.737,59 €
37115100	SEIXAL	92.327,70 €	0,00 €	92.327,70 €
62219281	8 x 9	23.400,00 €	0,00 €	23.400,00 €
6223311121	CARTAZES - 8 x 3	12.090,00 €	0,00 €	12.090,00 €
6223311124	CARTAZES - 1.75 x 1.25	13.542,00 €	0,00 €	13.542,00 €
622331113	OUTROS CARTAZES / TELAS	33.309,00 €	0,00 €	33.309,00 €
62233113	OUTROS	674,00 €	0,00 €	674,00 €
62233334	MONTAGEM DE ESTRUTURAS	1.614,00 €	0,00 €	1.614,00 €
653	IMPUTACAO DE CUSTOS	7.698,70 €	0,00 €	7.698,70 €
38115100	SEIXAL	50.481,51 €	0,00 €	50.481,51 €
6221922	AUTOCARROS	2.375,00 €	0,00 €	2.375,00 €
6221941	EQUIPAMENTO DE SOM	720,00 €	0,00 €	720,00 €
622221	TELEMOVEIS	184,25 €	0,00 €	184,25 €
62229131	PROFISSIONAIS DE ESPECTACULOS - ARTISTAS	42.498,00 €	0,00 €	42.498,00 €
62233111911	TELAS - 8 x 3	720,00 €	0,00 €	720,00 €
62299	OUTROS	1.661,11 €	0,00 €	1.661,11 €
653	IMPUTACAO DE CUSTOS	2.323,15 €	0,00 €	2.323,15 €
39115100	SEIXAL	652,53 €	0,00 €	652,53 €
62233221	CANETAS / LAPIS	180,00 €	0,00 €	180,00 €
62233223	ISQUEIROS	240,00 €	0,00 €	240,00 €
653	IMPUTACAO DE CUSTOS	232,53 €	0,00 €	232,53 €

Centro/Conta	Descrição	Débito	SETÚBAL Seixal Crédito	Saldo
40115100	SEIXAL	26.013,55 €	0,00 €	26.013,55 €
62212	COMBUSTIVEIS	399,29 €	0,00 €	399,29 €
62223	SEGUROS	102,19 €	0,00 €	102,19 €
622264	SALARIOS	18.836,89 €	0,00 €	18.836,89 €
62298	DESPESAS BANCARIAS	106,85 €	0,00 €	106,85 €
62299	OUTROS	144,26 €	0,00 €	144,26 €
653	IMPUTACAO DE CUSTOS	6.424,07 €	0,00 €	6.424,07 €
Total global		207.959,63 €	415.490,96 €	-207.531,33 €

Câmara Municipal

MMS

Movimento Mérito e Sociedade

NÃO PRESTOU CONTAS

Assembleias de Freguesia

Candidaturas à **Assembleia de Freguesia** de

ALDEIA DE PAIO PIRES

Município de

SEIXAL

Distrito de

SETÚBAL

Partidos Políticos:

B.E.	Bloco de Esquerda
PPD/PSD	Partido Social Democrata
PS	Partido Socialista

Coligações de Partidos Políticos:

PCP-PEV	Coligação Democrática Unitária
---------	--------------------------------

Grupos de Cidadãos Eleitores:

Candidaturas à **Assembleia de Freguesia** de

AMORA

Município de

SEIXAL

Distrito de

SETÚBAL

Partidos Políticos:

B.E.	Bloco de Esquerda
CDS-PP	Partido Popular
PPD/PSD	Partido Social Democrata
PS	Partido Socialista

Coligações de Partidos Políticos:

PCP-PEV	Coligação Democrática Unitária
---------	--------------------------------

Grupos de Cidadãos Eleitores:

Candidaturas à **Assembleia de Freguesia** de

ARRENTELA

Município de

SEIXAL

Distrito de

SETÚBAL

Partidos Políticos:

B.E.	Bloco de Esquerda
PPD/PSD	Partido Social Democrata
PS	Partido Socialista

Coligações de Partidos Políticos:

PCP-PEV	Coligação Democrática Unitária
---------	--------------------------------

Grupos de Cidadãos Eleitores:

Candidaturas à **Assembleia de Freguesia** de

SEIXAL

Município de

SEIXAL

Distrito de

SETÚBAL

Partidos Políticos:

B.E.	Bloco de Esquerda
CDS-PP	Partido Popular
PPD/PSD	Partido Social Democrata
PS	Partido Socialista

Coligações de Partidos Políticos:

PCP-PEV	Coligação Democrática Unitária
---------	--------------------------------

Grupos de Cidadãos Eleitores:

Candidaturas à **Assembleia de Freguesia** de

CORROIOS

Município de

SEIXAL

Distrito de

SETÚBAL

Partidos Políticos:

B.E.	Bloco de Esquerda
MMS	Movimento Mérito e Sociedade
PPD/PSD	Partido Social Democrata
PS	Partido Socialista

Coligações de Partidos Políticos:

PCP-PEV	Coligação Democrática Unitária
---------	--------------------------------

Grupos de Cidadãos Eleitores:

Candidaturas à **Assembleia de Freguesia** de

FERNÃO FERRO

Município de

SEIXAL

Distrito de

SETÚBAL

Partidos Políticos:

B.E.	Bloco de Esquerda
CDS-PP	Partido Popular
PPD/PSD	Partido Social Democrata
PS	Partido Socialista

Coligações de Partidos Políticos:

PCP-PEV	Coligação Democrática Unitária
---------	--------------------------------

Grupos de Cidadãos Eleitores:

SESIMBRA

CM	B.E.	Bloco de Esquerda
CM	CDS-PP	Partido Popular
CM	PPD/PSD	Partido Social Democrata
CM	PS	Partido Socialista
CM	PCP-PEV	Coligação Democrática Unitária
CM	AMCS	ASSOCIAÇÃO MOVIMENTO CÍVICO POR SESIMBRA
AM	B.E.	Bloco de Esquerda
AM	CDS-PP	Partido Popular
AM	PPD/PSD	Partido Social Democrata
AM	PS	Partido Socialista
AM	PCP-PEV	Coligação Democrática Unitária
AM	AMCS	ASSOCIAÇÃO MOVIMENTO CÍVICO POR SESIMBRA

Legenda: CM – Câmara Municipal
AM – Assembleia Municipal

Câmara Municipal

e

Assembleia Municipal

**BLOCO DE ESQUERDA
SESIMBRA**

CONTA - RECEITAS DA CAMPANHA
ESTRUTURA LOCAL

Receitas	Detalhe	Valor			
		Real	Receitas imputadas	Orçamento	Desvio
Subvenção Estatal	Mapa M 6	0,00	13.322,15	18.404,67	-5.082,51
Dotação da sede de Campanha/Partido	Mapa M 7	10.400,00	4.080,25	1.696,63	12.783,61
Donativos Produto Angariação Fundos	Mapa M 8	0,00	3,89	5.112,27	-5.108,38
Total das Receitas		10.400,00	17.406,29	25.213,57	2.592,72

**BLOCO DE ESQUERDA
SESIMBRA**

CONTA - DESPESAS DA CAMPANHA

Despesas	Detalhe	Valor			
		Real	Desp. Imputadas	Orçamento	Desvio
Concepção da Campanha, Agências comunica e estudos merc	Mapa M 9	0,00	0,00	78,53	-78,53
Propaganda, Comunicação Impressa e Digital	Mapa M 10	2.051,57	442,43	9.364,18	-6.870,18
Estruturas, Cartazes e Telas	Mapa M 11	2.081,00	4.013,90	3.816,56	2.278,33
Comícios e Espectáculos	Mapa M 12	1.472,55	37,80	6.613,19	-5.102,83
Brindes e Outras Ofertas	Mapa M 13	0,00	0,00	519,63	-519,63
Custos Administrativos e Operacionais	Mapa M 14	4.091,77	989,60	3.801,86	1.279,51
Outras Desepsas Financeiras	Mapa M 15	33,43	52,62	1.019,63	-933,58
Total das Despesas		9.730,32	5.536,35	25.213,57	-9.946,90

ELEIÇÃO PARA AS AUTARQUIAS LOCAIS - 2009

11-10-2009

Bloco de Esquerda

BALANCO DE CAMPANHA
Sesimbra

Código contás			
C	Poc		Valor
		Activo	
		Dividas de terceiros:	
	24	Estado - Iva Restituicao	664,64
	26	Estruturas Centrais /Locais	
	12	Disponibilidades	624,39
	27	Acrescimos e diferimentos.....	
		Total do activo.....	1.289,03

Código contás			
C	Poc		Valor
		Passivo	
	51	Fundos Próprios	
		Saldo final da campanha	669,68
		Dividas a terceiros:	
	22	Fornecedores	19,35
	23	Instituições de crédito	
	268	Partido/Estrutura Central	
	268	Estruturas Locais	600,00
	27	Outros	
		Total do Passivo	1.289,03

Data: 2009/10/11

ELEIÇÃO PARA AS AUTARQUIAS LOCAIS - 2009

Partido Político

CDS- PP

CONTA - RECEITAS DE CAMPANHA

SESIMBRA

Receitas	Detalhe	Valor		
		Real	Orçamento	Desvio
Subvenção estatal	Mapa M 6	0,00	2.486,15	-2.486,15
Dotação da Sede de Campanha/ /Partido	Mapa M 7	400,00	0,00	400,00
Donativos e Produto de Angariação de Fundos	Mapa M 8	0,00	130,85	-130,85
Total das Receitas		400,00	2.617,00	-2.217,00

ELEIÇÃO PARA AS AUTARQUIAS LOCAIS - 2009

Partido Político

CDS-PP

CONTA - DESPESAS DE CAMPANHA

SESIMBRA

Despesas	Detalhe	Valor		
		Real	Orçamento	Desvio
Concepção da Campanha, Agências de Comunicação e Estudos de Mercado	Mapa M 9	400,00	261,70	138,30
Propaganda, Comunicação Impressa e Digital	Mapa M 10	0,00	1.177,65	-1.177,65
Estruturas, Cartazes e Telas	Mapa M 11	0,00	523,40	-523,40
Comícios e Espectáculos	Mapa M 12	0,00	261,70	-261,70
Brindes e Outras Ofertas	Mapa M 13	0,00	392,55	-392,55
Custos Administrativos e Operacionais	Mapa M 14	0,00	0,00	0,00
Outras Despesas Financeiras	Mapa M 15	0,00	0,00	0,00
Total das Despesas		400,00	2.617,00	-2.217,00

ELEIÇÃO PARA AS AUTARQUIAS LOCAIS - 2009

Partido Político

CDS PP

BALANÇO DE CAMPANHA
reportado ao dia das eleições
SESIMBRA

Activo	Valor
Dívidas de Terceiros	
24. Estado (subvenção a receber)	0,00
25. Estruturas Central/Locais	0,00
12. Disponibilidades	0,00
Total do Activo	0,00

Passivo	Valor
51. Fundos próprios	
Saldo final de campanha (positivo ou negativo)☒	0,00
Dívidas a Terceiros	
22. Fornecedores	0,00
23. Instituições de Crédito	0,00
25.1. Partido/Estrutura Central	0,00
25.2. Estruturas Locais	0,00
26. Outros	0,00
Total do Passivo	0,00

☒ Diferença entre Receitas e Despesas de Campanha

ELEIÇÃO PARA AS AUTARQUIAS LOCAIS - 2009

Partido político ou Coligação

PSD - Sesimbra

CONTA - RECEITAS DE CAMPANHA

ESTRUTURA LOCAL

Receitas	Detalhe	Valor		
		Real	Orçamento	Desvio
Subvenção estatal	Mapa M 6	0,00	0,00	0,00
Dotação da Sede de Campanha/ /Partido	Mapa M 7	26.763,28	95.850,00	-69.086,72
Donativos e Produto de Angariação de Fundos	Mapa M 8	0,00	0,00	0,00
Total das Receitas		26.763,28	95.850,00	-69.086,72



ELEIÇÃO PARA AS AUTARQUIAS LOCAIS - 2009

Partido político ou Coligação

PSD - Sesimbra

CONTA - DESPESAS DE CAMPANHA

Despesas	Detalhe	Valor		
		Real	Orçamento	Desvio
Concepção da Campanha, Agências de Comunicação e Estudos de Mercado	Mapa M 9	3.210,00	1.526,56	1.683,44
Propaganda, Comunicação Impressa e Digital	Mapa M 10	5.214,00	6.098,62	-884,62
Estruturas, Cartazes e Telas	Mapa M 11	11.225,19	44.828,99	-33.603,80
Comícios e Espectáculos	Mapa M 12	3.946,03	2.106,65	1.839,38
Brindes e Outras Ofertas	Mapa M 13	0,00	15.648,68	-15.648,68
Custos Administrativos e Operacionais	Mapa M 14	3.108,25	25.640,50	-22.532,25
Outras Despesas Financeiras	Mapa M 15	59,81	0,00	59,81
Total das Despesas		26.763,28	95.850,00	-69.086,72



ELEIÇÃO PARA AS AUTARQUIAS LOCAIS - 2009

Partido político ou Coligação

PSD - Sesimbra

BALANÇO DE CAMPANHA reportado ao dia das eleições

A preparar pelas Estruturas Central e Locais

Activo	Valor
Dívidas de Terceiros	
24. Estado (subvenção a receber)	0,00
25. Estruturas Central/Locais	451,78
26. Outros	2.673,84
27. Acréscimo de Proveitos	7.893,45
12. Disponibilidades	3.053,92
Total do Activo	14.072,99

Passivo	Valor
51. Fundos próprios	
Saldo final de campanha (positivo ou negativo) ✘	0,00
Dívidas a Terceiros	
22. Fornecedores	6.622,17
23. Instituições de Crédito	0,00
24. Estado	0,00
25.1. Partido/Estrutura Central	0,00
25.2. Estruturas Locais	0,00
26. Outros	0,00
27. Acréscimos de Custos	7.450,82
Total do Passivo	14.072,99

✘ Diferença entre Receitas e Despesas de Campanha





AUTÁRQUICAS 2009

PARTIDO SOCIALISTA

DISTRITO Setúbal

CONCELHO

Sesimbra

CONTA - RECEITAS DE CAMPANHA

ESTRUTURA LOCAL

Receitas	Detalhe	Valor		
		Real	Orçamento	Desvio
Subvenção Estatal	Mapa M 6	40.080,56	54.035,00	13.954,44
Dotação Sede de Campanha / Partido	Mapa M 7	29.705,79	2.871,00	-26.834,79
Donativos e Produto de Angariação de Fundos	Mapa M 8	16.227,00	33.515,00	17.288,00
Total das Receitas		86.013,35	90.421,00	4.407,65

Mandatário financeiro:

Data:



AUTÁRQUICAS 2009

PARTIDO SOCIALISTA

DISTRITO Setúbal

CONCELHO

Sesimbra

CONTA – DEPESAS DE CAMPANHA

ESTRUTURAS LOCAIS

Categoria	Detalhe	Valor		
		Real	Orçamento	Desvio
Concepção da Campanha, Agências de Comunicação e Estudos de Mercado	Mapa M 9	2.880,00	39.900,00	37.020,00
Propaganda, Comunicação Impressa e Digital	Mapa M 10	4.614,55	20.750,00	16.135,45
Estruturas , Cartazes e Telas	Mapa M 11	37.650,00	0,00	-37.650,00
Comícios e Espectáculos	Mapa M 12	13.515,95	12.250,00	-1.265,95
Brindes e Outras Ofertas	Mapa M 13	268,98	6.500,00	6.231,02
Custos Administrativos e Operacionais	Mapa M 14	850,49	11.021,00	10.170,51
Outras Despesas Financeiras	Mapa M 15	8,73	0,00	-8,73
Total das Despesas		59.788,70	90.421,00	30.632,30

Mandatário financeiro:

Data:

Balancete de Centros de Custo por Concelho

Parâmetros:

Mês: 15	Distrito: 15	Concelhos: de 11 à 11	Ano: 2010
---------	--------------	-----------------------	-----------

Centro/Conta	Descrição	Débito	Crédito	Saldo
01115110	SESIMBRA	0,00 €	36.477,12 €	-36.477,12 €
76512	SUBVENCAO PUBLICA	0,00 €	36.477,12 €	-36.477,12 €
02115110	SESIMBRA	0,00 €	36.477,11 €	-36.477,11 €
654	IMPUTACAO DE RECEITAS	0,00 €	10.911,69 €	-10.911,69 €
76513	CONTRIBUICAO DO PCP	0,00 €	25.565,42 €	-25.565,42 €
03115110	SESIMBRA	0,00 €	855,00 €	-855,00 €
76511	ANGARIACAO DE FUNDOS	0,00 €	855,00 €	-855,00 €
35115110	SESIMBRA	1.015,87 €	0,00 €	1.015,87 €
653	IMPUTACAO DE CUSTOS	1.015,87 €	0,00 €	1.015,87 €
36115110	SESIMBRA	10.342,76 €	0,00 €	10.342,76 €
6222932151101	ANA ISABEL TEIXEIRA DE CAMPOS	300,00 €	0,00 €	300,00 €
622331114	PROGRAMA ELEITORAL	5.070,00 €	0,00 €	5.070,00 €
622331115	FOLHETOS / DESDOBRAVEIS	1.410,00 €	0,00 €	1.410,00 €
6223311161	MONOFOLHAS	105,84 €	0,00 €	105,84 €
6223311162	FLYERS	1.086,08 €	0,00 €	1.086,08 €
6223311165	OUTROS FOLHETOS IMPRESSOS	223,33 €	0,00 €	223,33 €
6223311197	OUTRAS BANDEIRAS	751,20 €	0,00 €	751,20 €
622331113	OUTROS	413,63 €	0,00 €	413,63 €
653	IMPUTACAO DE CUSTOS	982,68 €	0,00 €	982,68 €
37115110	SESIMBRA	8.510,08 €	0,00 €	8.510,08 €
622196	OUTRAS RENDAS E ALUGUERES	720,00 €	0,00 €	720,00 €
6223311121	CARTAZES - 8 x 3	444,00 €	0,00 €	444,00 €
6223311124	CARTAZES - 1.75 x 1.25	1.608,54 €	0,00 €	1.608,54 €
622331113	OUTROS CARTAZES / TELAS	2.743,20 €	0,00 €	2.743,20 €
622331113	OUTROS	68,00 €	0,00 €	68,00 €
653	IMPUTACAO DE CUSTOS	2.926,34 €	0,00 €	2.926,34 €
38115110	SESIMBRA	4.227,77 €	0,00 €	4.227,77 €
6221922	AUTOCARROS	390,00 €	0,00 €	390,00 €
62229122151101	JORDANA PINTO CARDOSO	180,00 €	0,00 €	180,00 €
62299	OUTROS	1.885,29 €	0,00 €	1.885,29 €
653	IMPUTACAO DE CUSTOS	1.772,48 €	0,00 €	1.772,48 €
39115110	SESIMBRA	2.490,65 €	0,00 €	2.490,65 €
62233242	T - SHIRTS	1.788,00 €	0,00 €	1.788,00 €
62233263	OUTROS	497,04 €	0,00 €	497,04 €
653	IMPUTACAO DE CUSTOS	205,61 €	0,00 €	205,61 €
40115110	SESIMBRA	10.744,98 €	0,00 €	10.744,98 €
62212	COMBUSTIVEIS	284,63 €	0,00 €	284,63 €
622226	COMUNICACOES - OUTROS	222,60 €	0,00 €	222,60 €
622264	SALARIOS	6.077,74 €	0,00 €	6.077,74 €
62298	DESPESAS BANCARIAS	25,55 €	0,00 €	25,55 €
62299	OUTROS	125,75 €	0,00 €	125,75 €
653	IMPUTACAO DE CUSTOS	4.008,71 €	0,00 €	4.008,71 €

Centro/Conta	Descrição	Débito	SETÚBAL, Sesimbra Crédito	Saldo
Total global		37.332,11 €	73.809,23 €	-36.477,12 €

ELEIÇÃO PARA AS AUTARQUIAS LOCAIS - 2009

Grupo de Cidadãos Eleitores

Associação Movimento Cívico por Sesimbra**CONTA - RECEITAS DE CAMPANHA**

Receitas	Detalhe	Valor		
		Real		
Subvenção Estatal	Mapa M 1	0,00		
Contribuição de Partidos políticos	Mapa M 2	0,00		
Donativos iniciais dos proponen-				
tes do GCE	Mapa M 3	9.350,00		
Donativos e Produto de				
Angariação de Fundos	Mapa M 4	0,00		
Total das Receitas		9.350,00		

ELEIÇÃO PARA AS AUTARQUIAS LOCAIS - 2009

Grupo de Cidadãos Eleitores

Associação Movimento Cívico por Sesimbra**CONTA - DESPESAS DE CAMPANHA**

Despesas	Detalhe	Valor		
		Real		
Concepção da Campanha, Agências de Comunicação e Estudos de Mercado	Mapa M 5	142,50 €		
Propaganda, Comunicação Impressa e Digital	Mapa M 6	2.899,05 €		
Estruturas, Cartazes e Telas	Mapa M 7	4.627,03 €		
Comícios e Espectáculos	Mapa M 8	0,00 €		
Brindes e Outras Ofertas	Mapa M 9	0,00 €		
Custos Administrativos e Operacionais	Mapa M 10	1.417,83 €		
Outras Despesas Financeiras	Mapa M 11	0,00 €		
Total das Despesas		9.086,41 €		

Assembleias de Freguesia

Candidaturas à **Assembleia de Freguesia** de

CASTELO

Município de

SESIMBRA

Distrito de

SETÚBAL

Partidos Políticos:

B.E.	Bloco de Esquerda
PPD/PSD	Partido Social Democrata
PS	Partido Socialista

Coligações de Partidos Políticos:

PCP-PEV	Coligação Democrática Unitária
---------	--------------------------------

Grupos de Cidadãos Eleitores:

Candidaturas à **Assembleia de Freguesia** de

SANTIAGO

Município de

SESIMBRA

Distrito de

SETÚBAL

Partidos Políticos:

B.E.	Bloco de Esquerda
PPD/PSD	Partido Social Democrata
PS	Partido Socialista

Coligações de Partidos Políticos:

PCP-PEV	Coligação Democrática Unitária
---------	--------------------------------

Grupos de Cidadãos Eleitores:

Candidaturas à **Assembleia de Freguesia** de

QUINTA DO CONDE

Município de

SESIMBRA

Distrito de

SETÚBAL

Partidos Políticos:

B.E.	Bloco de Esquerda
CDS-PP	Partido Popular
PPD/PSD	Partido Social Democrata
PS	Partido Socialista

Coligações de Partidos Políticos:

PCP-PEV	Coligação Democrática Unitária
---------	--------------------------------

Grupos de Cidadãos Eleitores:

AMCS	ASSOCIAÇÃO MOVIMENTO CÍVICO POR SESIMBRA
------	------------------------------------------

SETÚBAL

CM	B.E.	Bloco de Esquerda
CM	PCTP/MRPP	Partido Comunista dos Trabalhadores Portugueses
CM	MPT	Partido da Terra
CM	CDS-PP	Partido Popular
CM	PPD/PSD	Partido Social Democrata
CM	PS	Partido Socialista
CM	PCP-PEV	Coligação Democrática Unitária
AM	B.E.	Bloco de Esquerda
AM	MPT	Partido da Terra
AM	CDS-PP	Partido Popular
AM	PPD/PSD	Partido Social Democrata
AM	PS	Partido Socialista
AM	PCP-PEV	Coligação Democrática Unitária

Legenda: CM – Câmara Municipal
AM – Assembleia Municipal

Câmara Municipal

e

Assembleia Municipal

ELEIÇÃO PARA AS AUTARQUIAS LOCAIS - 2009

ANEXO Vi

BLOCO DE ESQUERDA

CONTA - RECEITAS DA CAMPANHA
SETÚBAL

Receitas	Detalhe	Valor			
		Real	Receitas imputadas	Orçamento	Desvio
Subvenção Estatal	Mapa M 6	0,00	24.259,81	31.774,75	-7.514,94
Dotação da sede de Campanha/Partido	Mapa M 7	17.148,59	12.240,74	2.929,16	26.460,17
Donativos Produto Angariação Fundos	Mapa M 8	187,90	11,68	2.336,81	-2.137,23
Total das Receitas		17.336,49	36.512,23	37.040,72	16.808,00

ELEIÇÃO PARA AS AUTARQUIAS LOCAIS - 2009

ANEXO VII

BLOCO DE ESQUERDA

CONTA - DESPESAS DA CAMPANHA

SETÚBAL

Despesas	Detalhe	Valor			
		Real	Despesas imputadas	Orçamento	Desvio
Concepção da Campanha, Agências comunica e estudos merc	Mapa M 9	0,00	0,00	235,58	-235,58
Propaganda, Comunicação Impressa e Digital	Mapa M 10	1.332,96	1.657,72	12.592,53	-9.601,85
Estruturas, Cartazes e Telas	Mapa M 11	7.898,37	6.933,68	2.449,69	12.382,36
Comícios e Espectáculos	Mapa M 12	1.429,85	563,40	10.689,56	-8.696,30
Brindes e Outras Ofertas	Mapa M 13	350,00	0,00	2.058,90	-1.708,90
Custos Administrativos e Operacionais	Mapa M 14	4.739,55	2.957,48	7.955,57	-258,54
Outras Despesas Financeiras	Mapa M 15	58,76	157,86	1.058,90	-842,27
Total das Despesas		15.809,49	12.270,15	37.040,72	-8.961,08

ELEIÇÃO PARA AS AUTARQUIAS LOCAIS - 2009
Bloco de Esquerda

11-10-2009

BALANÇO DE CAMPANHA
Setúbal

Codigo cont.			
25	Poc		Valor
		Activo	
		Dividas de terceiros:	
	24	Estado - Iva Restituicao	1.527,00
	26	Estruturas Centrais /Locais	
	12	Disponibilidades	4.148,72
	27	Acrescimos e diferimentos.....	3.988,59
		Total do activo.....	9.664,31

Codigo cont.			
25	Poc		Valor
		Passivo	
	51	Fundos Próprios	
		Saldo final da campanha	1.527,00
		Dividas a terceiros:	
	22	Fornecedores	7.878,15
	23	Instituições de crédito	
	268	Partido/Estrutura Central	
	268	Estruturas Locais	
	26/27	Outros	259,16
		Total do Passivo	9.664,31

Data: 2009/10/11

MPT

Partido da Terra

NÃO PRESTOU CONTAS

ELEIÇÃO PARA AS AUTARQUIAS LOCAIS - 2009

Partido Político

CDS- PP

CONTA - RECEITAS DE CAMPANHA

SETUBAL

Receitas	Detalhe	Valor		
		Real	Orçamento	Desvio
Subvenção estatal	Mapa M 6	0,00	1.536,15	-1.536,15
Dotação da Sede de Campanha/ /Partido	Mapa M 7	4.725,50	0,00	4.725,50
Donativos e Produto de Angariação de Fundos	Mapa M 8	0,00	80,85	-80,85
Total das Receitas		4.725,50	1.617,00	3.108,50

ELEIÇÃO PARA AS AUTARQUIAS LOCAIS - 2009

Partido Político

CDS-PP

CONTA - DESPESAS DE CAMPANHA

SETUBAL

Despesas	Detalhe	Valor		
		Real	Orçamento	Desvio
Concepção da Campanha, Agências de Comunicação e Estudos de Mercado	Mapa M 9	0,00	161,70	-161,70
Propaganda, Comunicação Impressa e Digital	Mapa M 10	1.894,20	727,65	1.166,55
Estruturas, Cartazes e Telas	Mapa M 11	0,00	323,40	-323,40
Comícios e Espectáculos	Mapa M 12	0,00	161,70	-161,70
Brindes e Outras Ofertas	Mapa M 13	0,00	242,55	-242,55
Custos Administrativos e Operacionais	Mapa M 14	532,53	0,00	532,53
Outras Despesas Financeiras	Mapa M 15	32,25	0,00	32,25
Total das Despesas		2.458,98	1.617,00	841,98

ELEIÇÃO PARA AS AUTARQUIAS LOCAIS - 2009

Partido Político

CDS PP

BALANÇO DE CAMPANHA
reportado ao dia das eleições
SETUBAL

Activo	Valor
Dívidas de Terceiros	
24. Estado (subvenção a receber)	0,00
25. Estruturas Central/Locais	2.266,52
12. Disponibilidades	0,00
Total do Activo	2.266,52

Passivo	Valor
51. Fundos próprios	
Saldo final de campanha (positivo ou negativo)☒	2.266,52
Dívidas a Terceiros	
22. Fornecedores	0,00
23. Instituições de Crédito	0,00
25.1. Partido/Estrutura Central	0,00
25.2. Estruturas Locais	0,00
26. Outros	0,00
Total do Passivo	2.266,52

☒ Diferença entre Receitas e Despesas de Campanha

ELEIÇÃO PARA AS AUTARQUIAS LOCAIS - 2009

Partido político ou Coligação

PSD - Setúbal

CONTA - RECEITAS DE CAMPANHA**Setúbal**

Receitas	Detalhe	Valor		
		Real	Orçamento	Desvio
Subvenção estatal	Mapa M 6	0,00	0,00	0,00
Dotação da Sede de Campanha/ /Partido	Mapa M 7	72.668,80	112.175,00	-39.506,20
Donativos e Produto de Angariação de Fundos	Mapa M 8	2.200,00	31.600,00	-29.400,00
Total das Receitas		74.868,80	143.775,00	-68.906,20



ELEIÇÃO PARA AS AUTARQUIAS LOCAIS - 2009

Partido político ou Coligação

PSD - Setubal

CONTA - DESPESAS DE CAMPANHA

Despesas	Detalhe	Valor		
		Real	Orçamento	Desvio
Concepção da Campanha, Agências de Comunicação e Estudos de Mercado	Mapa M 9	10.653,00	0,00	10.653,00
Propaganda, Comunicação Impressa e Digital	Mapa M 10	6.981,14	8.305,44	-1.324,30
Estruturas, Cartazes e Telas	Mapa M 11	52.108,35	40.135,59	11.972,76
Comícios e Espectáculos	Mapa M 12	0,00	0,00	0,00
Brindes e Outras Ofertas	Mapa M 13	240,00	15.524,18	-15.284,18
Custos Administrativos e Operacionais	Mapa M 14	4.876,21	79.809,80	-74.933,59
Outras Despesas	Mapa M 15	10,10	0,00	10,10
Total das Despesas		74.868,80	143.775,00	-68.906,20



ELEIÇÃO PARA AS AUTARQUIAS LOCAIS - 2009

Partido político ou Coligação

PSD - Setubal

BALANÇO DE CAMPANHA reportado ao dia das eleições

A preparar pelas Estruturas Central e Locais

Activo	Valor
Dívidas de Terceiros	
24. Estado (subvenção a receber)	0,00
25. Estruturas Central/Locais	2.394,40
26. Outros	0,00
27. Acréscimo de Proveitos	18.317,82
12. Disponibilidades	15.922,36
Total do Activo	36.634,58

Passivo	Valor
51. Fundos próprios	
Saldo final de campanha (positivo ou negativo) [⌘]	0,00
Dívidas a Terceiros	
22. Fornecedores	36.235,68
23. Instituições de Crédito	0,00
24. Estado	0,00
25.1. Partido/Estrutura Central	0,00
25.2. Estruturas Locais	0,00
26. Outros	0,00
27. Acréscimos de Custos	398,90
Total do Passivo	36.634,58

[⌘] Diferença entre Receitas e Despesas de Campanha





AUTÁRQUICAS 2009

PARTIDO SOCIALISTA

DISTRITO Setúbal

CONCELHO

Setúbal

CONTA - RECEITAS DE CAMPANHA

ESTRUTURA LOCAL

Receitas	Detalhe	Valor		
		Real	Orçamento	Desvio
Subvenção Estatal	Mapa M 6	79.623,72	62.864,00	-16.759,72
Dotação Sede de Campanha / Partido	Mapa M 7	57.676,30	4.306,00	-53.370,30
Donativos e Produto de Angariação de Fundos	Mapa M 8	34.550,00	90.781,00	56.231,00
Total das Receitas		171.850,02	157.951,00	-13.899,02

Mandatário financeiro:

Data:



AUTÁRQUICAS 2009

PARTIDO SOCIALISTA

DISTRITO Setúbal

CONCELHO

Setúbal

CONTA – DEPESAS DE CAMPANHA

ESTRUTURAS LOCAIS

Categoria	Detalhe	Valor		
		Real	Orçamento	Desvio
Concepção da Campanha, Agências de Comunicação e Estudos de Mercado	Mapa M 9	35.364,00	4.170,00	-31.194,00
Propaganda, Comunicação Impressa e Digital	Mapa M 10	17.012,90	83.250,00	66.237,10
Estruturas , Cartazes e Telas	Mapa M 11	67.381,65	0,00	-67.381,65
Comícios e Espectáculos	Mapa M 12	32.151,55	48.950,00	16.798,45
Brindes e Outras Ofertas	Mapa M 13	13.011,60	16.500,00	3.488,40
Custos Administrativos e Operacionais	Mapa M 14	5.662,30	5.081,00	-581,30
Outras Despesas Financeiras	Mapa M 15	37,98	0,00	-37,98
Total das Despesas		170.621,98	157.951,00	-12.670,98

Mandatário financeiro:

Data:

Balancete de Centros de Custo por Concelho

Parâmetros:

Mês: 15	Distrito: 15	Concelhos: de 12 à 12	Ano: 2010
---------	--------------	-----------------------	-----------

Centro/Conta	Descrição	Débito	Crédito	Saldo
01115120	SETUBAL	0,00 €	102.240,00 €	-102.240,00 €
76512	SUBVENCAO PUBLICA	0,00 €	102.240,00 €	-102.240,00 €
02115120	SETUBAL	0,00 €	124.845,05 €	-124.845,05 €
654	IMPUTACAO DE RECEITAS	0,00 €	11.872,14 €	-11.872,14 €
76513	CONTRIBUICAO DO PCP	0,00 €	112.972,91 €	-112.972,91 €
03115120	SETUBAL	0,00 €	290,00 €	-290,00 €
76511	ANGARIACAO DE FUNDOS	0,00 €	290,00 €	-290,00 €
35115120	SETUBAL	1.015,87 €	0,00 €	1.015,87 €
653	IMPUTACAO DE CUSTOS	1.015,87 €	0,00 €	1.015,87 €
36115120	SETUBAL	25.651,11 €	0,00 €	25.651,11 €
622221	TELEMOVEIS	97,80 €	0,00 €	97,80 €
622292	AGENCIAS COMUNICACAO, PRODUCAO DE EVENTOS E MARKET	1.507,00 €	0,00 €	1.507,00 €
622331111	FOTOGRAFIA / REPORTAGEM FOTOGRAFICA	3.228,00 €	0,00 €	3.228,00 €
622331113	OUTROS CARTAZES / TELAS	360,00 €	0,00 €	360,00 €
622331114	PROGRAMA ELEITORAL	9.164,88 €	0,00 €	9.164,88 €
622331115	FOLHETOS / DESDOBRAVEIS	3.624,06 €	0,00 €	3.624,06 €
6223311161	MONOFOLHAS	768,00 €	0,00 €	768,00 €
6223311165	OUTROS FOLHETOS IMPRESSOS	3.281,94 €	0,00 €	3.281,94 €
622331117	JORNAIS DE CAMPANHA	2.037,60 €	0,00 €	2.037,60 €
622331113	OUTROS	355,06 €	0,00 €	355,06 €
62233318	INTERNET	45,00 €	0,00 €	45,00 €
62233323	OUTROS	191,40 €	0,00 €	191,40 €
62299	OUTROS	126,25 €	0,00 €	126,25 €
653	IMPUTACAO DE CUSTOS	864,12 €	0,00 €	864,12 €
37115120	SETUBAL	67.308,97 €	0,00 €	67.308,97 €
62219281	8 x 9	10.860,00 €	0,00 €	10.860,00 €
62219282	4 x 3	5.788,80 €	0,00 €	5.788,80 €
62219284	2.40 x 1.70	4.692,00 €	0,00 €	4.692,00 €
6223311121	CARTAZES - 8 x 3	15.990,00 €	0,00 €	15.990,00 €
6223311122	CARTAZES - 4 x 3	17.493,60 €	0,00 €	17.493,60 €
6223311124	CARTAZES - 1.75 x 1.25	1.536,00 €	0,00 €	1.536,00 €
622331113	OUTROS CARTAZES / TELAS	3.624,12 €	0,00 €	3.624,12 €
62233111911	TELAS - 8 x 3	1.620,00 €	0,00 €	1.620,00 €
653	IMPUTACAO DE CUSTOS	5.704,45 €	0,00 €	5.704,45 €
38115120	SETUBAL	19.291,09 €	0,00 €	19.291,09 €
6221922	AUTOCARROS	475,01 €	0,00 €	475,01 €
6221941	EQUIPAMENTO DE SOM	4.608,00 €	0,00 €	4.608,00 €
6221942	EQUIPAMENTO DE ILUMINACAO	48,00 €	0,00 €	48,00 €
6221943	OUTROS EQUIPAMENTOS	1.500,00 €	0,00 €	1.500,00 €
622195	SALAS / ESPACOS	1.980,00 €	0,00 €	1.980,00 €
622221	TELEMOVEIS	177,29 €	0,00 €	177,29 €
622226	COMUNICACOES - OUTROS	78,32 €	0,00 €	78,32 €

Centro/Conta	Descrição	Débito	SETÚBAL Credito	Setúbal	Saldo
62229131	PROFISSIONAIS DE ESPECTACULOS - ARTISTAS	3.000,00 €	0,00 €		3.000,00 €
62229132151201	JULIO CARLOS COSTA	337,50 €	0,00 €		337,50 €
62229132151202	SARA MARGARIDA RAMOS COELHO	300,00 €	0,00 €		300,00 €
6222932151201	JOSE LUIS SANTOS PALMA	390,00 €	0,00 €		390,00 €
6223311123	CARTAZES - 3 x 2	576,00 €	0,00 €		576,00 €
6223311113	OUTROS CARTAZES / TELAS	1.620,00 €	0,00 €		1.620,00 €
6223311162	FLYERS	120,28 €	0,00 €		120,28 €
6223311165	OUTROS FOLHETOS IMPRESSOS	1.134,48 €	0,00 €		1.134,48 €
62299	OUTROS	1.024,00 €	0,00 €		1.024,00 €
653	IMPUTACAO DE CUSTOS	1.922,21 €	0,00 €		1.922,21 €
39115120	SETUBAL	4.327,61 €	0,00 €		4.327,61 €
62233221	CANETAS / LAPIS	582,00 €	0,00 €		582,00 €
62233242	T - SHIRTS	1.848,00 €	0,00 €		1.848,00 €
62233263	OUTROS	1.332,00 €	0,00 €		1.332,00 €
62233264	BONES	432,00 €	0,00 €		432,00 €
653	IMPUTACAO DE CUSTOS	133,61 €	0,00 €		133,61 €
40115120	SETUBAL	7.540,40 €	0,00 €		7.540,40 €
62212	COMBUSTIVEIS	215,12 €	0,00 €		215,12 €
622221	TELEMOVEIS	330,00 €	0,00 €		330,00 €
622226	COMUNICACOES - OUTROS	56,87 €	0,00 €		56,87 €
622264	SALARIOS	4.531,61 €	0,00 €		4.531,61 €
62298	DESPESAS BANCARIAS	51,48 €	0,00 €		51,48 €
62299	OUTROS	123,44 €	0,00 €		123,44 €
653	IMPUTACAO DE CUSTOS	2.231,88 €	0,00 €		2.231,88 €
Total global		125.135,05 €	227.375,05 €		-102.240,00 €

Câmara Municipal

ELEIÇÃO PARA AS AUTARQUIAS LOCAIS - 2009

PCTP/MRPP - Partido Comunista dos Trabalhadores Portugueses

Partido político ou Coligação

SETÚBAL

CONTA - RECEITAS DE CAMPANHA

ESTRUTURA LOCAL

Receitas	Detalhe	Valor		
		Real	Orçamento	Desvio
Subvenção estatal	Mapa M 6	0,00	0,00	0,00
Dotação da Sede de Campanha/ /Partido	Mapa M 7	0,00	500,00	-500,00
Donativos e Produto de Angariação de Fundos	Mapa M 8	0,00	500,00	-500,00
Total das Receitas		0,00	1.000,00	-1.000,00

ELEIÇÃO PARA AS AUTARQUIAS LOCAIS - 2009

PCTP/MRPP - Partido Comunista dos Trabalhadores F

Partido político ou Coligação

SETÚBAL

CONTA - DESPESAS DE CAMPANHA

Despesas	Detalhe	Valor		
		Real	Orçamento	Desvio
Concepção da Campanha, Agências de Comunicação e Estudos de Mercado	Mapa M 9	0,00	0,00	0,00
Propaganda, Comunicação Impressa e Digital	Mapa M 10	0,00	500,00	-500,00
Estruturas, Cartazes e Telas	Mapa M 11	0,00	0,00	0,00
Comícios e Espectáculos	Mapa M 12	0,00	0,00	0,00
Brindes e Outras Ofertas	Mapa M 13	0,00	0,00	0,00
Custos Administrativos e Operacionais	Mapa M 14	0,00	400,00	-400,00
Outras Despesas Financeiras	Mapa M 15	0,00	100,00	-100,00
Total das Despesas		0,00	1.000,00	-1.000,00

ELEIÇÃO PARA AS AUTARQUIAS LOCAIS - 2009

PCTP/MRPP - Partido

Partido político ou Coligação

BALANÇO DE CAMPANHA
reportado ao dia das eleições

SETÚBAL

11-Out-09

A preparar pelas Estruturas Central e Locais

Activo	Valor
Dívidas de Terceiros	
24. Estado (subvenção a receber)	0,00
25. Estruturas Central/Locais	0,00
12. Disponibilidades	0,00
Total do Activo	0,00

Passivo	Valor
51. Fundos próprios	
Saldo final de campanha (positivo ou negativo) \square	0,00
Dívidas a Terceiros	
22. Fornecedores	0,00
23. Instituições de Crédito	0,00
25.1. Partido/Estrutura Central	0,00
25.2. Estruturas Locais	0,00
26. Outros	0,00
Total do Passivo	0,00

 \square Diferença entre Receitas e Despesas de Campanha

Assembleias de Freguesia

Candidaturas à **Assembleia de Freguesia** de

NOSSA SENHORA DA ANUNCIADA

Município de

SETÚBAL

Distrito de

SETÚBAL

Partidos Políticos:

B.E.	Bloco de Esquerda
CDS-PP	Partido Popular
PPD/PSD	Partido Social Democrata
PS	Partido Socialista

Coligações de Partidos Políticos:

PCP-PEV	Coligação Democrática Unitária
---------	--------------------------------

Grupos de Cidadãos Eleitores:

Candidaturas à **Assembleia de Freguesia** de

SANTA MARIA DA GRAÇA

Município de

SETÚBAL

Distrito de

SETÚBAL

Partidos Políticos:

B.E.	Bloco de Esquerda
CDS-PP	Partido Popular
PPD/PSD	Partido Social Democrata
PS	Partido Socialista

Coligações de Partidos Políticos:

PCP-PEV	Coligação Democrática Unitária
---------	--------------------------------

Grupos de Cidadãos Eleitores:

Candidaturas à **Assembleia de Freguesia** de

SÃO JULIÃO

Município de

SETÚBAL

Distrito de

SETÚBAL

Partidos Políticos:

B.E.	Bloco de Esquerda
CDS-PP	Partido Popular
PPD/PSD	Partido Social Democrata
PS	Partido Socialista

Coligações de Partidos Políticos:

PCP-PEV	Coligação Democrática Unitária
---------	--------------------------------

Grupos de Cidadãos Eleitores:

Candidaturas à **Assembleia de Freguesia** de

SÃO LOURENÇO

Município de

SETÚBAL

Distrito de

SETÚBAL

Partidos Políticos:

B.E.	Bloco de Esquerda
CDS-PP	Partido Popular
PPD/PSD	Partido Social Democrata
PS	Partido Socialista

Coligações de Partidos Políticos:

PCP-PEV	Coligação Democrática Unitária
---------	--------------------------------

Grupos de Cidadãos Eleitores:

ancci	AZEITÃO NO CORAÇÃO - CIDADÃOS INDEPENDENTES
-------	---------------------------------------------

ancci

AZEITÃO NO CORAÇÃO - CIDADÃOS INDEPENDENTES

NÃO PRESTOU CONTAS

Candidaturas à **Assembleia de Freguesia** de

SÃO SEBASTIÃO

Município de

SETÚBAL

Distrito de

SETÚBAL

Partidos Políticos:

B.E.	Bloco de Esquerda
MPT	Partido da Terra
CDS-PP	Partido Popular
PPD/PSD	Partido Social Democrata
PS	Partido Socialista

Coligações de Partidos Políticos:

PCP-PEV	Coligação Democrática Unitária
---------	--------------------------------

Grupos de Cidadãos Eleitores:

Candidaturas à **Assembleia de Freguesia** de

SÃO SIMÃO

Município de

SETÚBAL

Distrito de

SETÚBAL

Partidos Políticos:

B.E.	Bloco de Esquerda
CDS-PP	Partido Popular
PPD/PSD	Partido Social Democrata
PS	Partido Socialista

Coligações de Partidos Políticos:

PCP-PEV	Coligação Democrática Unitária
---------	--------------------------------

Grupos de Cidadãos Eleitores:

Candidaturas à **Assembleia de Freguesia** de

GAMBIA – PONTES – ALTO DA GUERRA

Município de

SETÚBAL

Distrito de

SETÚBAL

Partidos Políticos:

Bloco de Esquerda

Partido Popular

Partido Social Democrata

Partido Socialista

Coligações de Partidos Políticos:

PCP-PEV

Coligação Democrática Unitária

Grupos de Cidadãos Eleitores:

Candidaturas à **Assembleia de Freguesia** de

SADO

Município de

SETÚBAL

Distrito de

SETÚBAL

Partidos Políticos:

B.E.	Bloco de Esquerda
CDS-PP	Partido Popular
PPD/PSD	Partido Social Democrata
PS	Partido Socialista

Coligações de Partidos Políticos:

PCP-PEV	Coligação Democrática Unitária
---------	--------------------------------

Grupos de Cidadãos Eleitores:

SINES

CM	B.E.	Bloco de Esquerda
CM	PPD/PSD	Partido Social Democrata
CM	PS	Partido Socialista
CM	PCP-PEV	Coligação Democrática Unitária
CM	sim	SINES INTERESSA MAIS
AM	B.E.	Bloco de Esquerda
AM	PPD/PSD	Partido Social Democrata
AM	PS	Partido Socialista
AM	PCP-PEV	Coligação Democrática Unitária
AM	sim	SINES INTERESSA MAIS

Legenda: CM – Câmara Municipal
AM – Assembleia Municipal

Câmara Municipal

e

Assembleia Municipal

ELEIÇÃO PARA AS AUTARQUIAS LOCAIS - 2009

ANEXO Vi

BLOCO DE ESQUERDA
SINES
 CONTA - RECEITAS DA CAMPANHA
 ESTRUTURA LOCAL

Receitas	Detalhe	Valor			
		Real	Receitas imputadas	Orçamento	Desvio
Subvenção Estatal	Mapa M 6	0,00	12.522,52	14.325,15	-1.802,63
Dotação da sede de Campanha/Partido	Mapa M 7	11.880,10	4.080,25	1.320,56	14.639,78
Donativos Produto Angariação Fundos	Mapa M 8	0,00	3,89	412,27	-408,38
Total das Receitas		11.880,10	16.606,66	16.057,99	12.428,77

ELEIÇÃO PARA AS AUTARQUIAS LOCAIS - 2009

ANEXO VII

BLOCO DE ESQUERDA

CONTA - DESPESAS DA CAMPANHA

SINES

Despesas	Detalhe	Valor			
		Real	Despesas imputadas	Orçamento	Desvio
Concepção da Campanha, Agências comunica e estudos merc	Mapa M 9	0,00	0,00	118,53	-118,53
Propaganda, Comunicação Impressa e Digital	Mapa M 10	2.635,30	85,43	7.059,05	-4.338,32
Estruturas, Cartazes e Telas	Mapa M 11	6.003,50	2.159,63	1.232,50	6.930,63
Comícios e Espectáculos	Mapa M 12	0,00	37,80	4.604,75	-4.566,94
Brindes e Outras Ofertas	Mapa M 13	200,00	0,00	529,63	-329,63
Custos Administrativos e Operacionais	Mapa M 14	1.452,46	983,94	2.483,90	-47,50
Outras Despesas Financeiras	Mapa M 15	15,44	52,62	29,63	38,43
Total das Despesas		10.306,70	3.319,42	16.057,99	-2.431,86

ELEIÇÃO PARA AS AUTARQUIAS LOCAIS - 2009
Bloco de Esquerda

11-10-2009

BALANÇO DE CAMPANHA
Sines

Codigo cont.			
25	Poc		Valor
		Activo	
		Dividas de terceiros:	
	24	Estado - Iva Restituicao	1.616,50
	26	Estruturas Centrais /Locais	
	12	Disponibilidades	7.101,66
	27	Acrescimos e diferimentos.....	3.680,10
		Total do activo.....	12.398,26

Codigo cont.			
25	Poc		Valor
		Passivo	
	51	Fundos Próprios	
		Saldo final da campanha	1.573,40
		Dividas a terceiros:	
	22	Fornecedores	10.131,60
	23	Instituições de crédito	
	268	Partido/Estrutura Central	
	268	Estruturas Locais	
	26/27	Outros	693,26
		Total do Passivo	12.398,26

Data: 2009/10/11

ELEIÇÃO PARA AS AUTARQUIAS LOCAIS - 2009

Partido político ou Coligação

PPD/PSD - Sines

CONTA - RECEITAS DE CAMPANHA**ESTRUTURA LOCAL**

Receitas	Detalhe	Valor		
		Real	Orçamento	Desvio
Subvenção estatal	Mapa M 6	0,00	0,00	0,00
Dotação da Sede de Campanha/ /Partido	Mapa M 7	12.308,72	95.850,00	-83.541,28
Donativos e Produto de Angariação de Fundos	Mapa M 8	0,00	0,00	0,00
Total das Receitas		12.308,72	95.850,00	-83.541,28



ELEIÇÃO PARA AS AUTARQUIAS LOCAIS - 2009

Partido político ou Coligação

PPD/PSD - Sines

CONTA - DESPESAS DE CAMPANHA

Despesas	Detalhe	Valor		
		Real	Orçamento	Desvio
Concepção da Campanha, Agências de Comunicação e Estudos de Mercado	Mapa M 9	0,00	1.526,56	-1.526,56
Propaganda, Comunicação Impressa e Digital	Mapa M 10	805,00	3.692,72	-2.887,72
Estruturas, Cartazes e Telas	Mapa M 11	9.876,00	44.828,99	-34.952,99
Comícios e Espectáculos	Mapa M 12	569,40	2.106,65	-1.537,25
Brindes e Outras Ofertas	Mapa M 13	1.052,40	15.648,68	-14.596,28
Custos Administrativos e Operacionais	Mapa M 14	0,00	25.640,50	-25.640,50
Outras Despesas Financeiras	Mapa M 15	5,92	0,00	5,92
Total das Despesas		12.308,72	93.444,09	-81.135,37



ELEIÇÃO PARA AS AUTARQUIAS LOCAIS - 2009

Partido político ou Coligação

PPD/PSD - Sines

BALANÇO DE CAMPANHA reportado ao dia das eleições

A preparar pelas Estruturas Central e Locais

Activo	Valor
Dívidas de Terceiros	
24. Estado (subvenção a receber)	0,00
25. Estruturas Central/Locais	0,00
27. Acréscimos de Proveitos	3.692,39
12. Disponibilidades	-3.403,39
Total do Activo	289,00

Passivo	Valor
51. Fundos próprios	
Saldo final de campanha (positivo ou negativo) α	0,00
Dívidas a Terceiros	
22. Fornecedores	289,00
23. Instituições de Crédito	0,00
25.1. Partido/Estrutura Central	0,00
25.2. Estruturas Locais	0,00
26. Outros	0,00
Total do Passivo	289,00

α Diferença entre Receitas e Despesas de Campanha





AUTÁRQUICAS 2009

PARTIDO SOCIALISTA

DISTRITO Setúbal

CONCELHO

Sines

CONTA - RECEITAS DE CAMPANHA

ESTRUTURA LOCAL

Receitas	Detalhe	Valor		
		Real	Orçamento	Desvio
Subvenção Estatal	Mapa M 6	54.045,62	55.167,00	1.121,38
Dotação Sede de Campanha / Partido	Mapa M 7	27.910,26	2.871,00	-25.039,26
Donativos e Produto de Angariação de Fundos	Mapa M 8	2.408,62	29.881,00	27.472,38
Total das Receitas		84.364,50	87.919,00	3.554,50

Mandatário financeiro:

Data:



AUTÁRQUICAS 2009

PARTIDO SOCIALISTA

DISTRITO Setúbal

CONCELHO

Sines

CONTA – DEPESAS DE CAMPANHA

ESTRUTURAS LOCAIS

Categoria	Detalhe	Valor		
		Real	Orçamento	Desvio
Concepção da Campanha, Agências de Comunicação e Estudos de Mercado	Mapa M 9	18.571,00	44.958,00	26.387,00
Propaganda, Comunicação Impressa e Digital	Mapa M 10	7.266,47	30.540,00	23.273,53
Estruturas , Cartazes e Telas	Mapa M 11	37.050,00	0,00	-37.050,00
Comícios e Espectáculos	Mapa M 12	6.615,64	2.600,00	-4.015,64
Brindes e Outras Ofertas	Mapa M 13	4.656,60	1.750,00	-2.906,60
Custos Administrativos e Operacionais	Mapa M 14	1.336,95	8.071,00	6.734,05
Outras Despesas Financeiras	Mapa M 15	22,53	0,00	-22,53
Total das Despesas		75.519,19	87.919,00	12.399,81

Mandatário financeiro:

Data:

Balancete de Centros de Custo por Concelho

Parâmetros:

Mês: 15	Distrito: 22	Concelhos: de 13 à 13	Ano: 2010
---------	--------------	-----------------------	-----------

Centro/Conta	Descrição	Débito	Crédito	Saldo
01122130	SINES	0,00 €	15.257,86 €	-15.257,86 €
76512	SUBVENCAO PUBLICA	0,00 €	15.257,86 €	-15.257,86 €
02122130	SINES	0,00 €	15.257,87 €	-15.257,87 €
654	IMPUTACAO DE RECEITAS	0,00 €	5.727,52 €	-5.727,52 €
76513	CONTRIBUICAO DO PCP	0,00 €	9.530,35 €	-9.530,35 €
03122130	SINES	0,00 €	10.215,83 €	-10.215,83 €
76511	ANGARIACAO DE FUNDOS	0,00 €	10.215,83 €	-10.215,83 €
35122130	SINES	692,28 €	0,00 €	692,28 €
653	IMPUTACAO DE CUSTOS	692,28 €	0,00 €	692,28 €
36122130	SINES	5.383,46 €	0,00 €	5.383,46 €
622331115	FOLHETOS / DESDOBRAVEIS	810,00 €	0,00 €	810,00 €
6223311165	OUTROS FOLHETOS IMPRESSOS	3.768,00 €	0,00 €	3.768,00 €
653	IMPUTACAO DE CUSTOS	805,46 €	0,00 €	805,46 €
37122130	SINES	8.883,64 €	0,00 €	8.883,64 €
62219282	4 x 3	1.608,00 €	0,00 €	1.608,00 €
622331113	OUTROS CARTAZES / TELAS	4.152,00 €	0,00 €	4.152,00 €
62233113	OUTROS	1.926,00 €	0,00 €	1.926,00 €
653	IMPUTACAO DE CUSTOS	1.197,64 €	0,00 €	1.197,64 €
38122130	SINES	1.517,62 €	0,00 €	1.517,62 €
6221922	AUTOCARROS	425,00 €	0,00 €	425,00 €
62229132221301	LEONEL TRINDADE PEREIRA	375,00 €	0,00 €	375,00 €
62299	OUTROS	90,00 €	0,00 €	90,00 €
653	IMPUTACAO DE CUSTOS	627,62 €	0,00 €	627,62 €
39122130	SINES	524,19 €	0,00 €	524,19 €
62233242	T - SHIRTS	432,00 €	0,00 €	432,00 €
653	IMPUTACAO DE CUSTOS	92,19 €	0,00 €	92,19 €
40122130	SINES	8.036,96 €	0,00 €	8.036,96 €
622263	DESLOCACOES E ESTADIAS	2.653,20 €	0,00 €	2.653,20 €
622264	SALARIOS	3.066,18 €	0,00 €	3.066,18 €
62298	DESPESAS BANCARIAS	5,25 €	0,00 €	5,25 €
653	IMPUTACAO DE CUSTOS	2.312,33 €	0,00 €	2.312,33 €
41122130	SINES	435,55 €	0,00 €	435,55 €
62299	OUTROS	435,55 €	0,00 €	435,55 €
Total global		25.473,70 €	40.731,56 €	-15.257,86 €

ELEIÇÃO PARA AS AUTARQUIAS LOCAIS - 2009

Grupo de Cidadãos Eleitores

SIM-Sines InteressaMais**CONTA - RECEITAS DE CAMPANHA**

Receitas	Detalhe	Valor		
		Real	Orçamento	Desvio
Subvenção Estatal	Mapa M 1	70.214,91	74.283,00	-4.068,09
Contribuição de Partidos políticos	Mapa M 2	0,00	0,00	0,00
Donativos iniciais dos proponentes do GCE	Mapa M 3	487,00	4.390,00	-3.903,00
Donativos e Produto de Angariação de Fundos	Mapa M 4	28.111,01	29.200,00	-1.088,99
Total das Receitas		98.812,92	107.873,00	-9.060,08

ELEIÇÃO PARA AS AUTARQUIAS LOCAIS - 2009

Grupo de Cidadãos Eleitores

SIM - Sines Interessa Mais

CONTA - DESPESAS DE CAMPANHA

Despesas	Detalhe	Valor		
		Real	Orçamento	Desvio
Concepção da Campanha, Agências de Comunicação e Estudos de Mercado	Mapa M 5	19.440,00	28.440,00	-9.000,00
Propaganda, Comunicação Impressa e Digital	Mapa M 6	20.501,80	8.400,00	12.101,80
Estruturas, Cartazes e Telas	Mapa M 7	26.937,80	25.188,00	1.749,80
Comícios e Espectáculos	Mapa M 8	21.747,09	11.136,00	10.611,09
Brindes e Outras Ofertas	Mapa M 9	8.303,45	11.600,00	-3.296,55
Custos Administrativos e Operacionais	Mapa M 10	13.769,74	20.895,38	-7.125,64
Outras Despesas Financeiras	Mapa M 11	130,00	2.213,62	-2.083,62
Total das Despesas		110.829,88	107.873,00	2.956,88

ELEIÇÃO PARA AS AUTARQUIAS LOCAIS - 2009

Grupo de Cidadãos Eleitores

BALANÇO DE CAMPANHA
reportado ao dia das eleições

Activo	Valor
Dívidas de Terceiros	
24. Estado (Subvenção a receber)	70.214,91
12. Disponibilidades	4.631,73
Total do Activo	74.846,64

Passivo	Valor
51. Fundos próprios	
Saldo final de campanha (positivo ou negativo)✕	-12.093,82
Dívidas a Terceiros	
22. Fornecedores	66.523,78
23. Instituições de Crédito	0,00
26. Outros - Empréstimo Manuel Coelho	20.000,00
Total do Passivo	74.429,96

✕ Diferença entre Receitas e Despesas de Campanha

Assembleias de Freguesia

Candidaturas à **Assembleia de Freguesia** de

SINES

Município de

SINES

Distrito de

SETÚBAL

Partidos Políticos:

B.E.	Bloco de Esquerda
PPD/PSD	Partido Social Democrata
PS	Partido Socialista

Coligações de Partidos Políticos:

PCP-PEV	Coligação Democrática Unitária
---------	--------------------------------

Grupos de Cidadãos Eleitores:

sim	SINES INTERESSA MAIS
-----	----------------------

Candidaturas à **Assembleia de Freguesia** de

PORTO COVO

Município de

SINES

Distrito de

SETÚBAL

Partidos Políticos:

PPD/PSD	Partido Social Democrata
PS	Partido Socialista

Coligações de Partidos Políticos:

PCP-PEV	Coligação Democrática Unitária
---------	--------------------------------

Grupos de Cidadãos Eleitores:

sim	SINES INTERESSA MAIS
-----	----------------------