

DISTRITO DE VISEU

As Contas dos Partidos Políticos, Coligações e dos Grupos de Cidadãos Eleitores candidatos aos Municípios deste Distrito a seguir inseridas respeitam às candidaturas aos Órgãos Autárquicos Locais – Câmara e Assembleia Municipais e às Assembleias de Freguesia.

As contas das candidaturas apenas a um Órgão ou todas as candidaturas somente às Assembleias de Freguesia estarão identificadas por separador específico.

ARMAMAR

CM	CDS-PP	Partido Popular
CM	PPD/PSD	Partido Social Democrata
CM	PS	Partido Socialista
CM	PCP-PEV	Coligação Democrática Unitária
AM	CDS-PP	Partido Popular
AM	PPD/PSD	Partido Social Democrata
AM	PS	Partido Socialista
AM	PCP-PEV	Coligação Democrática Unitária

Legenda: CM – Câmara Municipal
AM – Assembleia Municipal

Câmara Municipal
e
Assembleia Municipal

ELEIÇÃO PARA AS AUTARQUIAS LOCAIS - 2009

Partido Político

CDS- PP

CONTA - RECEITAS DE CAMPANHA

ARMAMAR

Receitas	Detalhe	Valor		
		Real	Orçamento	Desvio
Subvenção estatal	Mapa M 6	0,00	5.019,80	-5.019,80
Dotação da Sede de Campanha/ /Partido	Mapa M 7	4.385,04	0,00	4.385,04
Donativos e Produto de Angariação de Fundos	Mapa M 8	0,00	264,20	-264,20
Total das Receitas		4.385,04	5.284,00	-898,96

ELEIÇÃO PARA AS AUTARQUIAS LOCAIS - 2009

Partido Político

CDS-PP

CONTA - DESPESAS DE CAMPANHA

ARMAMAR

Despesas	Detalhe	Valor		
		Real	Orçamento	Desvio
Concepção da Campanha, Agências de Comunicação e Estudos de Mercado	Mapa M 9	0,00	528,40	-528,40
Propaganda, Comunicação Impressa e Digital	Mapa M 10	4.340,04	2.377,80	1.962,24
Estruturas, Cartazes e Telas	Mapa M 11	0,00	1.056,80	-1.056,80
Comícios e Espectáculos	Mapa M 12	0,00	528,40	-528,40
Brindes e Outras Ofertas	Mapa M 13	0,00	792,60	-792,60
Custos Administrativos e Operacionais	Mapa M 14	0,00	0,00	0,00
Outras Despesas Financeiras	Mapa M 15	42,65	0,00	42,65
Total das Despesas		4.382,69	5.284,00	-901,31

ELEIÇÃO PARA AS AUTARQUIAS LOCAIS - 2009

Partido Político

CDS PP

BALANÇO DE CAMPANHA reportado ao dia das eleições **ARMAMAR**

Activo	Valor
Dívidas de Terceiros	
24. Estado (subvenção a receber)	0,00
25. Estruturas Central/Locais	2,35
12. Disponibilidades	0,00
Total do Activo	2,35

Passivo	Valor
51. Fundos próprios	
Saldo final de campanha (positivo ou negativo)☒	2,35
Dívidas a Terceiros	
22. Fornecedores	0,00
23. Instituições de Crédito	0,00
25.1. Partido/Estrutura Central	0,00
25.2. Estruturas Locais	0,00
26. Outros	0,00
Total do Passivo	2,35

☒ Diferença entre Receitas e Despesas de Campanha

ELEIÇÃO PARA AS AUTARQUIAS LOCAIS - 2009

Partido político ou Coligação

PSD - Armamar

CONTA - RECEITAS DE CAMPANHA**ESTRUTURA LOCAL**

Receitas	Detalhe	Valor		
		Real	Orçamento	Desvio
Subvenção estatal	Mapa M 6	0,00	0,00	0,00
Dotação da Sede de Campanha/ /Partido	Mapa M 7	10.590,22	47.925,00	-37.334,78
Donativos e Produto de Angariação de Fundos	Mapa M 8	13.000,00	0,00	13.000,00
Total das Receitas		23.590,22	47.925,00	-24.334,78



ELEIÇÃO PARA AS AUTARQUIAS LOCAIS - 2009

Partido político ou Coligação

PSD - Armamar

CONTA - DESPESAS DE CAMPANHA

Despesas	Detalhe	Valor		
		Real	Orçamento	Desvio
Concepção da Campanha, Agências de Comunicação e Estudos de Mercado	Mapa M 9	0,00	763,28	-763,28
Propaganda, Comunicação Impressa e Digital	Mapa M 10	1.606,20	3.049,31	-1.443,11
Estruturas, Cartazes e Telas	Mapa M 11	10.108,10	22.414,50	-12.306,39
Comícios e Espectáculos	Mapa M 12	1.800,00	1.053,32	746,68
Brindes e Outras Ofertas	Mapa M 13	10.074,00	7.824,34	2.249,66
Custos Administrativos e Operacionais	Mapa M 14	0,00	12.820,25	-12.820,25
Outras Despesas Financeiras	Mapa M 15	1,92	0,00	1,92
Total das Despesas		23.590,22	47.925,00	-24.334,78



ELEIÇÃO PARA AS AUTARQUIAS LOCAIS - 2009

Partido político ou Coligação

PSD - Armamar

BALANÇO DE CAMPANHA reportado ao dia das eleições

A preparar pelas Estruturas Central e Locais

Activo	Valor
Dívidas de Terceiros	
24. Estado (subvenção a receber)	0,00
25. Estruturas Central/Locais	0,00
26. Outros	0,00
27. Acréscimo de Proveitos	3.606,29
12. Disponibilidades	7.951,01
Total do Activo	11.557,30

Passivo	Valor
51. Fundos próprios	
Saldo final de campanha (positivo ou negativo) ✖	0,00
Dívidas a Terceiros	
22. Fornecedores	11.557,30
23. Instituições de Crédito	0,00
24. Estado	0,00
25.1. Partido/Estrutura Central	0,00
25.2. Estruturas Locais	0,00
26. Outros	0,00
27. Acréscimos de Custos	0,00
Total do Passivo	11.557,30





AUTÁRQUICAS 2009

PARTIDO SOCIALISTA

DISTRITO Viseu

CONCELHO

Armamar

CONTA - RECEITAS DE CAMPANHA

ESTRUTURA LOCAL

Receitas	Detalhe	Valor		
		Real	Orçamento	Desvio
Subvenção Estatal	Mapa M 6	14.639,51	14.220,00	-419,51
Dotação Sede de Campanha / Partido	Mapa M 7	3.801,12	1.435,00	-2.366,12
Donativos e Produto de Angariação de Fundos	Mapa M 8	1.400,00	30.834,00	29.434,00
Total das Receitas		19.840,63	46.489,00	26.648,37

Mandatário financeiro:

Data:



AUTÁRQUICAS 2009

PARTIDO SOCIALISTA

DISTRITO Viseu

CONCELHO

Armamar

CONTA – DEPESAS DE CAMPANHA

ESTRUTURAS LOCAIS

Categoria	Detalhe	Valor		
		Real	Orçamento	Desvio
Concepção da Campanha, Agências de Comunicação e Estudos de Mercado	Mapa M 9	0,00	29.200,00	29.200,00
Propaganda, Comunicação Impressa e Digital	Mapa M 10	1.093,34	434,00	-659,34
Estruturas , Cartazes e Telas	Mapa M 11	3.174,00	0,00	-3.174,00
Comícios e Espectáculos	Mapa M 12	700,00	0,00	-700,00
Brindes e Outras Ofertas	Mapa M 13	10.652,00	15.330,00	4.678,00
Custos Administrativos e Operacionais	Mapa M 14	405,12	1.525,00	1.119,88
Outras Despesas Financeiras	Mapa M 15	15,05	0,00	-15,05
Total das Despesas		16.039,51	46.489,00	30.449,49

Mandatário financeiro:

Data:

Balancete de Centros de Custo por Concelho

Parâmetros:

Mês: 15	Distrito: 18	Concelhos: de 01 à 01	Ano: 2010
---------	--------------	-----------------------	-----------

Centro/Conta	Descrição	Débito	Crédito	Saldo
01118010	ARMAMAR	0,00 €	6.470,42 €	-6.470,42 €
76512	SUBVENCAO PUBLICA	0,00 €	6.470,42 €	-6.470,42 €
02118010	ARMAMAR	0,00 €	6.470,41 €	-6.470,41 €
654	IMPUTACAO DE RECEITAS	0,00 €	1.067,62 €	-1.067,62 €
76513	CONTRIBUICAO DO PCP	0,00 €	5.402,79 €	-5.402,79 €
35118010	ARMAMAR	174,28 €	0,00 €	174,28 €
653	IMPUTACAO DE CUSTOS	174,28 €	0,00 €	174,28 €
36118010	ARMAMAR	1.699,98 €	0,00 €	1.699,98 €
6222932180101	SERGIO FILIPE SARAIVA LOPES	250,00 €	0,00 €	250,00 €
622331115	FOLHETOS / DESDOBRAVEIS	735,60 €	0,00 €	735,60 €
6223311162	FLYERS	309,60 €	0,00 €	309,60 €
6223311182	INFORMAILS	232,80 €	0,00 €	232,80 €
62233113	OUTROS	60,00 €	0,00 €	60,00 €
653	IMPUTACAO DE CUSTOS	111,98 €	0,00 €	111,98 €
37118010	ARMAMAR	219,47 €	0,00 €	219,47 €
6223311124	CARTAZES - 1.75 x 1.25	72,00 €	0,00 €	72,00 €
653	IMPUTACAO DE CUSTOS	147,47 €	0,00 €	147,47 €
38118010	ARMAMAR	831,68 €	0,00 €	831,68 €
6221922	AUTOCARROS	750,00 €	0,00 €	750,00 €
653	IMPUTACAO DE CUSTOS	81,68 €	0,00 €	81,68 €
39118010	ARMAMAR	42,73 €	0,00 €	42,73 €
653	IMPUTACAO DE CUSTOS	42,73 €	0,00 €	42,73 €
40118010	ARMAMAR	3.502,27 €	0,00 €	3.502,27 €
622264	SALARIOS	1.112,63 €	0,00 €	1.112,63 €
62298	DESPESAS BANCARIAS	4,56 €	0,00 €	4,56 €
62299	OUTROS	1.875,60 €	0,00 €	1.875,60 €
653	IMPUTACAO DE CUSTOS	509,48 €	0,00 €	509,48 €
Total global		6.470,41 €	12.940,83 €	-6.470,42 €

Assembleias de Freguesia

Candidaturas à **Assembleia de Freguesia** de

ALDEIAS

Município de

ARMAMAR

Distrito de

UISEU

Partidos Políticos:

PPD/PSD

Partido Social Democrata

Coligações de Partidos Políticos:

Grupos de Cidadãos Eleitores:

Candidaturas à **Assembleia de Freguesia** de

ARICERA

Município de

ARMAMAR

Distrito de

UISEU

Partidos Políticos:

PPD/PSD

Partido Social Democrata

Coligações de Partidos Políticos:

Grupos de Cidadãos Eleitores:

Candidaturas à **Assembleia de Freguesia** de

ARMAMAR

Município de

ARMAMAR

Distrito de

UISEU

Partidos Políticos:

PPD/PSD

Partido Social Democrata

PS

Partido Socialista

Coligações de Partidos Políticos:

PCP-PEV

Coligação Democrática Unitária

Grupos de Cidadãos Eleitores:

Candidaturas à **Assembleia de Freguesia** de

CIMBRES

Município de

ARMAMAR

Distrito de

UISEU

Partidos Políticos:

PPD/PSD

Partido Social Democrata

Coligações de Partidos Políticos:

PCP-PEV

Coligação Democrática Unitária

Grupos de Cidadãos Eleitores:

Candidaturas à **Assembleia de Freguesia** de

COURA

Município de

ARMAMAR

Distrito de

UISEU

Partidos Políticos:

Coligações de Partidos Políticos:

Grupos de Cidadãos Eleitores:

FREGUESIA SEM CANDIDATOS/VOTANTES.

Candidaturas à **Assembleia de Freguesia** de

CIMBRES

Município de

ARMAMAR

Distrito de

UISEU

Partidos Políticos:

Coligações de Partidos Políticos:

PCP-PEV

Coligação Democrática Unitária

Grupos de Cidadãos Eleitores:

fnpp

FOLGOSA, NÃO PODE PARAR

TRIBUNAL CONSTITUCIONAL
ENTIDADE DAS CONTAS E FINANÇAS PÚBLICAS
Registo de ...
n.º 4304/10 data 18-02

1/Relat. ao T. F. (Habeas Corpus)
antes de enviar o ofício n.º 2.

23/2/10

José Maximiano da Costa Catarino

Rua D. Sancho I, N.º 1

5110-204 Folgosa Armamar

Exm.º Senhor

EM TEMPO

Presidente do Tribunal Constitucional


Rua de "O Século", N.º 111

1249-117 Lisboa

enviar ofício T. F. II
23/2/10

Junto envio os documentos referentes à despesa da campanha da lista de cidadãos de Cidadãos Independente "Folgosa, não pode parar, como o movimento da conta bancária.

Com os melhores cumprimentos,


(José Maximiano da Costa Catarino)

enviamam só
facturas

Candidaturas à **Assembleia de Freguesia** de

FONTELO

Município de

ARMAMAR

Distrito de

UISEU

Partidos Políticos:

PPD/PSD

Partido Social Democrata

PS

Partido Socialista

Coligações de Partidos Políticos:

PCP-PEV

Coligação Democrática Unitária

Grupos de Cidadãos Eleitores:

Candidaturas à **Assembleia de Freguesia** de

GOUJOIM

Município de

ARMAMAR

Distrito de

UISEU

Partidos Políticos:

Coligações de Partidos Políticos:

Grupos de Cidadãos Eleitores:

FREGUESIA SEM CANDIDATOS/VOTANTES.

Candidaturas à **Assembleia de Freguesia** de

QUEIMADA

Município de

ARMAMAR

Distrito de

UISEU

Partidos Políticos:

PPD/PSD

Partido Social Democrata

Coligações de Partidos Políticos:

PCP-PEV

Coligação Democrática Unitária

Grupos de Cidadãos Eleitores:

Candidaturas à **Assembleia de Freguesia** de

QUEIMADELA

Município de

ARMAMAR

Distrito de

UISEU

Partidos Políticos:

PPD/PSD

Partido Social Democrata

Coligações de Partidos Políticos:

Grupos de Cidadãos Eleitores:

Candidaturas à **Assembleia de Freguesia** de

SANTA CRUZ

Município de

ARMAMAR

Distrito de

UISEU

Partidos Políticos:

PPD/PSD

Partido Social Democrata

PS

Partido Socialista

Coligações de Partidos Políticos:

Grupos de Cidadãos Eleitores:

Candidaturas à **Assembleia de Freguesia** de

SANTIAGO

Município de

ARMAMAR

Distrito de

UISEU

Partidos Políticos:

PPD/PSD

Partido Social Democrata

Coligações de Partidos Políticos:

Grupos de Cidadãos Eleitores:

upfs

UNIDOS PELA FREGUESIA DE SANTIAGO

upfs

UNIDOS PELA FREGUESIA DE SANTIAGO

NÃO PRESTOU CONTAS

Candidaturas à **Assembleia de Freguesia** de

SANTO ADRIÃO

Município de

ARMAMAR

Distrito de

UISEU

Partidos Políticos:

Coligações de Partidos Políticos:

Grupos de Cidadãos Eleitores:

FREGUESIA SEM CANDIDATOS/VOTANTES.

Candidaturas à **Assembleia de Freguesia** de

SÃO COSMADO

Município de

ARMAMAR

Distrito de

UISEU

Partidos Políticos:

PPD/PSD

Partido Social Democrata

PS

Partido Socialista

Coligações de Partidos Políticos:

PCP-PEV

Coligação Democrática Unitária

Grupos de Cidadãos Eleitores:

MISC

MOVIMENTO INDEPENDENTE S. COSMADO NOVO

MISC

MOVIMENTO INDEPENDENTE S. COSMADO NOVO

NÃO PRESTOU CONTAS

Candidaturas à **Assembleia de Freguesia** de

SÃO MARTINHO DAS CHÃS

Município de

ARMAMAR

Distrito de

UISEU

Partidos Políticos:

PPD/PSD

Partido Social Democrata

Coligações de Partidos Políticos:

PCP-PEV

Coligação Democrática Unitária

Grupos de Cidadãos Eleitores:

ipsmc

INDEPENDENTES POR S. MARTINHO DAS CHÃS

ipsmc

INDEPENDENTES POR S. MARTINHO DAS CHÃS

NÃO PRESTOU CONTAS

Candidaturas à **Assembleia de Freguesia** de

SÃO ROMÃO

Município de

ARMAMAR

Distrito de

UISEU

Partidos Políticos:

PPD/PSD

Partido Social Democrata

Coligações de Partidos Políticos:

PCP-PEV

Coligação Democrática Unitária

Grupos de Cidadãos Eleitores:

Candidaturas à **Assembleia de Freguesia** de

TÕES

Município de

ARMAMAR

Distrito de

UISEU

Partidos Políticos:

PPD/PSD

Partido Social Democrata

Coligações de Partidos Políticos:

PCP-PEV

Coligação Democrática Unitária

Grupos de Cidadãos Eleitores:

Candidaturas à **Assembleia de Freguesia** de

VACALAR

Município de

ARMAMAR

Distrito de

UISEU

Partidos Políticos:

PPD/PSD

Partido Social Democrata

Coligações de Partidos Políticos:

PCP-PEV

Coligação Democrática Unitária

Grupos de Cidadãos Eleitores:

Candidaturas à **Assembleia de Freguesia** de

VILA SECA

Município de

ARMAMAR

Distrito de

UISEU

Partidos Políticos:

PPD/PSD

Partido Social Democrata

Coligações de Partidos Políticos:

PCP-PEV

Coligação Democrática Unitária

Grupos de Cidadãos Eleitores:

CARREGAL DO SAL

CM	CDS-PP	Partido Popular
CM	PPD/PSD	Partido Social Democrata
CM	PS	Partido Socialista
CM	PCP-PEV	Coligação Democrática Unitária
AM	CDS-PP	Partido Popular
AM	PPD/PSD	Partido Social Democrata
AM	PS	Partido Socialista
AM	PCP-PEV	Coligação Democrática Unitária

Legenda: CM – Câmara Municipal
AM – Assembleia Municipal

Câmara Municipal
e
Assembleia Municipal

ELEIÇÃO PARA AS AUTARQUIAS LOCAIS - 2009

Partido Político

CDS- PP

CONTA - RECEITAS DE CAMPANHA

CARREGAL DO SAL

Receitas	Detalhe	Valor		
		Real	Orçamento	Desvio
Subvenção estatal	Mapa M 6	0,00	10.571,60	-10.571,60
Dotação da Sede de Campanha/ /Partido	Mapa M 7	9.666,00	0,00	9.666,00
Donativos e Produto de Angariação de Fundos	Mapa M 8	0,00	556,40	-556,40
Total das Receitas		9.666,00	11.128,00	-1.462,00

ELEIÇÃO PARA AS AUTARQUIAS LOCAIS - 2009

Partido Político

CDS-PP

CONTA - DESPESAS DE CAMPANHA

CARREGAL DO SAL

Despesas	Detalhe	Valor		
		Real	Orçamento	Desvio
Concepção da Campanha, Agências de Comunicação e Estudos de Mercado	Mapa M 9	0,00	1.112,80	-1.112,80
Propaganda, Comunicação Impressa e Digital	Mapa M 10	2.676,00	5.007,60	-2.331,60
Estruturas, Cartazes e Telas	Mapa M 11	0,00	2.225,60	-2.225,60
Comícios e Espectáculos	Mapa M 12	0,00	1.112,80	-1.112,80
Brindes e Outras Ofertas	Mapa M 13	1.990,00	1.669,20	320,80
Custos Administrativos e Operacionais	Mapa M 14	4.952,20	0,00	4.952,20
Outras Despesas Financeiras	Mapa M 15	42,65	0,00	42,65
Total das Despesas		9.660,85	11.128,00	-1.467,15

ELEIÇÃO PARA AS AUTARQUIAS LOCAIS - 2009

Partido Político

CDS PP

BALANÇO DE CAMPANHA reportado ao dia das eleições **CARREGAL DO SAL**

Activo	Valor
Dívidas de Terceiros	
24. Estado (subvenção a receber)	0,00
25. Estruturas Central/Locais	5,15
12. Disponibilidades	0,00
Total do Activo	5,15

Passivo	Valor
51. Fundos próprios	
Saldo final de campanha (positivo ou negativo)▣	5,15
Dívidas a Terceiros	
22. Fornecedores	0,00
23. Instituições de Crédito	0,00
25.1. Partido/Estrutura Central	0,00
25.2. Estruturas Locais	0,00
26. Outros	0,00
Total do Passivo	5,15

▣ Diferença entre Receitas e Despesas de Campanha

ELEIÇÃO PARA AS AUTARQUIAS LOCAIS - 2009

Partido político ou Coligação

PSD - Carregal do Sal

CONTA - RECEITAS DE CAMPANHA

ESTRUTURA LOCAL

Receitas	Detalhe	Valor		
		Real	Orçamento	Desvio
Subvenção estatal	Mapa M 6	0,00	0,00	0,00
Dotação da Sede de Campanha/ /Partido	Mapa M 7	23.824,38	94.350,00	-70.525,62
Donativos e Produto de Angariação de Fundos	Mapa M 8	0,00	1.500,00	-1.500,00
Total das Receitas		23.824,38	95.850,00	-72.025,62

ELEIÇÃO PARA AS AUTARQUIAS LOCAIS - 2009

Partido político ou Coligação

PSD - Carregal do Sal

CONTA - DESPESAS DE CAMPANHA

Despesas	Detalhe	Valor		
		Real	Orçamento	Desvio
Concepção da Campanha, Agências de Comunicação e Estudos de Mercado	Mapa M 9	1.050,00	0,00	1.050,00
Propaganda, Comunicação Impressa e Digital	Mapa M 10	4.275,60	4.713,93	-438,33
Estruturas, Cartazes e Telas	Mapa M 11	9.192,00	39.282,79	-30.090,79
Comícios e Espectáculos	Mapa M 12	2.180,00	0,00	2.180,00
Brindes e Outras Ofertas	Mapa M 13	3.513,60	20.427,05	-16.913,45
Custos Administrativos e Operacionais	Mapa M 14	3.555,61	31.426,23	-27.870,62
Outras Despesas Financeiras	Mapa M 15	57,57	0,00	57,57
Total das Despesas		23.824,38	95.850,00	-72.025,62

ELEIÇÃO PARA AS AUTARQUIAS LOCAIS - 2009


Partido político ou Coligação

PSD - Carregal do Sal

BALANÇO DE CAMPANHA reportado ao dia das eleições

A preparar pelas Estruturas Central e Locais

Activo	Valor
Dívidas de Terceiros	
24. Estado (subvenção a receber)	0,00
25. Estruturas Central/Locais	1.164,78
26. Outros	0,00
27. Acréscimo de Proveitos	14.427,88
12. Disponibilidades	3.001,24
Total do Activo	18.593,90

Passivo	Valor
51. Fundos próprios	
Saldo final de campanha (positivo ou negativo) 	0,00
Dívidas a Terceiros	
22. Fornecedores	17.906,45
23. Instituições de Crédito	0,00
24. Estado	0,00
25.1. Partido/Estrutura Central	0,00
25.2. Estruturas Locais	0,00
26. Outros	0,00
27. Acréscimos de Custos	687,45
Total do Passivo	18.593,90



AUTÁRQUICAS 2009

PARTIDO SOCIALISTA

DISTRITO Viseu

CONCELHO

Carregal do sal

CONTA - RECEITAS DE CAMPANHA

ESTRUTURA LOCAL

Receitas	Detalhe	Valor		
		Real	Orçamento	Desvio
Subvenção Estatal	Mapa M 6	56.785,66	45.000,00	-11.785,66
Dotação Sede de Campanha / Partido	Mapa M 7	10.365,63	2.871,00	-7.494,63
Donativos e Produto de Angariação de Fundos	Mapa M 8	425,00	14.800,00	14.375,00
Total das Receitas		67.576,29	62.671,00	-4.905,29

Mandatário financeiro:

Data:



AUTÁRQUICAS 2009

PARTIDO SOCIALISTA

DISTRITO Viseu

CONCELHO

Carregal do Sal

CONTA – DEPESAS DE CAMPANHA

ESTRUTURAS LOCAIS

Categoria	Detalhe	Valor		
		Real	Orçamento	Desvio
Concepção da Campanha, Agências de Comunicação e Estudos de Mercado	Mapa M 9	1.800,00	16.240,00	14.440,00
Propaganda, Comunicação Impressa e Digital	Mapa M 10	9.532,31	21.150,00	11.617,69
Estruturas , Cartazes e Telas	Mapa M 11	20.557,56	0,00	-20.557,56
Comícios e Espectáculos	Mapa M 12	11.530,20	15.910,00	4.379,80
Brindes e Outras Ofertas	Mapa M 13	5.876,94	4.030,00	-1.846,94
Custos Administrativos e Operacionais	Mapa M 14	7.888,64	5.341,00	-2.547,64
Outras Despesas Financeiras	Mapa M 15	25,00	0,00	-25,00
Total das Despesas		57.210,65	62.671,00	5.460,35

Mandatário financeiro:

Data:

Balancete de Centros de Custo por Concelho

Parâmetros:

Mês: 15	Distrito: 18	Concelhos: de 02 à 02	Ano: 2010
---------	--------------	-----------------------	-----------

Centro/Conta	Descrição	Débito	Crédito	Saldo
02118020	CARREGAL SAL	0,00 €	627,05 €	-627,05 €
654	IMPUTACAO DE RECEITAS	0,00 €	562,49 €	-562,49 €
76513	CONTRIBUICAO DO PCP	0,00 €	64,56 €	-64,56 €
35118020	CARREGAL SAL	174,28 €	0,00 €	174,28 €
653	IMPUTACAO DE CUSTOS	174,28 €	0,00 €	174,28 €
36118020	CARREGAL SAL	19,80 €	0,00 €	19,80 €
653	IMPUTACAO DE CUSTOS	19,80 €	0,00 €	19,80 €
37118020	CARREGAL SAL	90,90 €	0,00 €	90,90 €
6223311124	CARTAZES - 1.75 x 1.25	60,00 €	0,00 €	60,00 €
653	IMPUTACAO DE CUSTOS	30,90 €	0,00 €	30,90 €
38118020	CARREGAL SAL	68,61 €	0,00 €	68,61 €
653	IMPUTACAO DE CUSTOS	68,61 €	0,00 €	68,61 €
39118020	CARREGAL SAL	6,73 €	0,00 €	6,73 €
653	IMPUTACAO DE CUSTOS	6,73 €	0,00 €	6,73 €
40118020	CARREGAL SAL	266,73 €	0,00 €	266,73 €
62298	DESPESAS BANCARIAS	4,56 €	0,00 €	4,56 €
653	IMPUTACAO DE CUSTOS	262,17 €	0,00 €	262,17 €
Total global		627,05 €	627,05 €	0,00 €

Assembleias de Freguesia

Candidaturas à **Assembleia de Freguesia** de

BEIJOS

Município de

CARREGAL DO SAL

Distrito de

UISEU

Partidos Políticos:

CDS-PP

Partido Popular

PPD/PSD

Partido Social Democrata

PS

Partido Socialista

Coligações de Partidos Políticos:

PCP-PEV

Coligação Democrática Unitária

Grupos de Cidadãos Eleitores:

Candidaturas à **Assembleia de Freguesia** de

CABANAS DE VIRIATO

Município de

CARREGAL DO SAL

Distrito de

UISEU

Partidos Políticos:

CDS-PP

Partido Popular

PPD/PSD

Partido Social Democrata

PS

Partido Socialista

Coligações de Partidos Políticos:

PCP-PEV

Coligação Democrática Unitária

Grupos de Cidadãos Eleitores:

Candidaturas à **Assembleia de Freguesia** de

CURRELOS

Município de

CARREGAL DO SAL

Distrito de

UISEU

Partidos Políticos:

CDS-PP

Partido Popular

PPD/PSD

Partido Social Democrata

PS

Partido Socialista

Coligações de Partidos Políticos:

PCP-PEV

Coligação Democrática Unitária

Grupos de Cidadãos Eleitores:

Candidaturas à **Assembleia de Freguesia** de

OLIVEIRA DO CONDE

Município de

CARREGAL DO SAL

Distrito de

UISEU

Partidos Políticos:

CDS-PP

Partido Popular

PPD/PSD

Partido Social Democrata

PS

Partido Socialista

Coligações de Partidos Políticos:

PCP-PEV

Coligação Democrática Unitária

Grupos de Cidadãos Eleitores:

Candidaturas à **Assembleia de Freguesia** de

PAPIZIOS

Município de

CARREGAL DO SAL

Distrito de

UISEU

Partidos Políticos:

CDS-PP

Partido Popular

PPD/PSD

Partido Social Democrata

PS

Partido Socialista

Coligações de Partidos Políticos:

Grupos de Cidadãos Eleitores:

Candidaturas à **Assembleia de Freguesia** de

PARADA

Município de

CARREGAL DO SAL

Distrito de

UISEU

Partidos Políticos:

CDS-PP

Partido Popular

PPD/PSD

Partido Social Democrata

PS

Partido Socialista

Coligações de Partidos Políticos:

Grupos de Cidadãos Eleitores:

Candidaturas à **Assembleia de Freguesia** de

SOBRAL

Município de

CARREGAL DO SAL

Distrito de

UISEU

Partidos Políticos:

PPD/PSD

Partido Social Democrata

PS

Partido Socialista

Coligações de Partidos Políticos:

Grupos de Cidadãos Eleitores:

CASTRO DAIRE

CM	CDS-PP	Partido Popular
CM	PPD/PSD	Partido Social Democrata
CM	PS	Partido Socialista
CM	PCP-PEV	Coligação Democrática Unitária
CM	M.I.C.	MOVIMENTO INDEPENDENTE CASTRENSE
AM	CDS-PP	Partido Popular
AM	PPD/PSD	Partido Social Democrata
AM	PS	Partido Socialista
AM	PCP-PEV	Coligação Democrática Unitária
AM	M.I.C.	MOVIMENTO INDEPENDENTE CASTRENSE

Legenda: CM – Câmara Municipal
AM – Assembleia Municipal

Câmara Municipal
e
Assembleia Municipal

ELEIÇÃO PARA AS AUTARQUIAS LOCAIS - 2009

Partido Político

CDS- PP

CONTA - RECEITAS DE CAMPANHA

CASTRO DAIRE

Receitas	Detalhe	Valor		
		Real	Orçamento	Desvio
Subvenção estatal	Mapa M 6	0,00	6.788,70	-6.788,70
Dotação da Sede de Campanha/				
/Partido	Mapa M 7	6.840,00	0,00	6.840,00
Donativos e Produto de				
Angariação de Fundos	Mapa M 8	0,00	357,30	-357,30
Total das Receitas		6.840,00	7.146,00	-306,00

ELEIÇÃO PARA AS AUTARQUIAS LOCAIS - 2009

Partido Político

CDS-PP

CONTA - DESPESAS DE CAMPANHA

CASTRO DAIRE

Despesas	Detalhe	Valor		
		Real	Orçamento	Desvio
Concepção da Campanha, Agências de Comunicação e Estudos de Mercado	Mapa M 9	0,00	714,60	-714,60
Propaganda, Comunicação Impressa e Digital	Mapa M 10	0,00	3.215,70	-3.215,70
Estruturas, Cartazes e Telas	Mapa M 11	0,00	1.429,20	-1.429,20
Comícios e Espectáculos	Mapa M 12	0,00	714,60	-714,60
Brindes e Outras Ofertas	Mapa M 13	1.840,00	1.071,90	768,10
Custos Administrativos e Operacionais	Mapa M 14	4.943,80	0,00	4.943,80
Outras Despesas Financeiras	Mapa M 15	42,65	0,00	42,65
Total das Despesas		6.826,45	7.146,00	-319,55

ELEIÇÃO PARA AS AUTARQUIAS LOCAIS - 2009

Partido Político

CDS PP

BALANÇO DE CAMPANHA
reportado ao dia das eleições
CASTRO DAIRE

Activo	Valor
Dívidas de Terceiros	
24. Estado (subvenção a receber)	0,00
25. Estruturas Central/Locais	13,55
12. Disponibilidades	0,00
Total do Activo	13,55

Passivo	Valor
51. Fundos próprios	
Saldo final de campanha (positivo ou negativo)▣	13,55
Dívidas a Terceiros	
22. Fornecedores	0,00
23. Instituições de Crédito	0,00
25.1. Partido/Estrutura Central	0,00
25.2. Estruturas Locais	0,00
26. Outros	0,00
Total do Passivo	13,55

▣ Diferença entre Receitas e Despesas de Campanha

ELEIÇÃO PARA AS AUTARQUIAS LOCAIS - 2009

Partido político ou Coligação

PSD - Castro Daire

CONTA - RECEITAS DE CAMPANHA

ESTRUTURA LOCAL

Receitas	Detalhe	Valor		
		Real	Orçamento	Desvio
Subvenção estatal	Mapa M 6	0,00	0,00	0,00
Dotação da Sede de Campanha/ /Partido	Mapa M 7	16.947,28	94.850,00	-77.902,72
Donativos e Produto de Angariação de Fundos	Mapa M 8	0,00	1.000,00	-1.000,00
Total das Receitas		16.947,28	95.850,00	-78.902,72

ELEIÇÃO PARA AS AUTARQUIAS LOCAIS - 2009

Partido político ou Coligação

PSD - Castro Daire

CONTA - DESPESAS DE CAMPANHA

Despesas	Detalhe	Valor		
		Real	Orçamento	Desvio
Concepção da Campanha, Agências de Comunicação e Estudos de Mercado	Mapa M 9	500,00	0,00	500,00
Propaganda, Comunicação Impressa e Digital	Mapa M 10	3.528,77	3.091,94	436,83
Estruturas, Cartazes e Telas	Mapa M 11	1.749,20	20.612,90	-18.863,70
Comícios e Espectáculos	Mapa M 12	3.233,00	0,00	3.233,00
Brindes e Outras Ofertas	Mapa M 13	6.157,20	20.612,90	-14.455,70
Custos Administrativos e Operacionais	Mapa M 14	1.775,26	51.532,26	-49.757,00
Outras Despesas Financeiras	Mapa M 15	3,85	0,00	3,85
Total das Despesas		16.947,28	95.850,00	-78.902,72

ELEIÇÃO PARA AS AUTARQUIAS LOCAIS - 2009

Partido político ou Coligação

PSD - Castro Daire

BALANÇO DE CAMPANHA reportado ao dia das eleições

A preparar pelas Estruturas Central e Locais

Activo	Valor
Dívidas de Terceiros	
24. Estado (subvenção a receber)	0,00
25. Estruturas Central/Locais	0,00
26. Outros	0,00
27. Acréscimo de Proveitos	4.969,16
12. Disponibilidades	11.723,24
Total do Activo	16.692,40

Passivo	Valor
51. Fundos próprios	
Saldo final de campanha (positivo ou negativo) ✕	0,00
Dívidas a Terceiros	
22. Fornecedores	11.544,05
23. Instituições de Crédito	0,00
24. Estado	0,00
25.1. Partido/Estrutura Central	0,00
25.2. Estruturas Locais	0,00
26. Outros	0,00
27. Acréscimos de Custos	5.148,35
Total do Passivo	16.692,40

✕ Diferença entre Receitas e Despesas de Campanha

**AUTÁRQUICAS 2009****PARTIDO SOCIALISTA****DISTRITO** Viseu**CONCELHO**

Castro Daie

CONTA - RECEITAS DE CAMPANHA**ESTRUTURA LOCAL**

Receitas	Detalhe	Valor		
		Real	Orçamento	Desvio
Subvenção Estatal	Mapa M 6	46.684,78	70.605,00	23.920,22
Dotação Sede de Campanha / Partido	Mapa M 7	12.008,43	2.871,00	-9.137,43
Donativos e Produto de Angariação de Fundos	Mapa M 8	150,90	1.500,00	1.349,10
Total das Receitas		58.844,11	74.976,00	16.131,89

Mandatário financeiro:

Data:



AUTÁRQUICAS 2009
 PARTIDO SOCIALISTA

DISTRITO Viseu

CONCELHO Castro Daire

CONTA – DEPESAS DE CAMPANHA
 ESTRUTURAS LOCAIS

Categoria	Detalhe	Valor		
		Real	Orçamento	Desvio
Concepção da Campanha, Agências de Comunicação e Estudos de Mercado	Mapa M 9	0,00	14.750,00	14.750,00
Propaganda, Comunicação Impressa e Digital	Mapa M 10	5.989,90	7.600,00	1.610,10
Estruturas , Cartazes e Telas	Mapa M 11	6.544,01	0,00	-6.544,01
Comícios e Espectáculos	Mapa M 12	4.048,10	12.500,00	8.451,90
Brindes e Outras Ofertas	Mapa M 13	19.987,70	27.105,00	7.117,30
Custos Administrativos e Operacionais	Mapa M 14	10.254,67	13.021,00	2.766,33
Outras Despesas Financeiras	Mapa M 15	11,30	0,00	-11,30
Total das Despesas		46.835,68	74.976,00	28.140,32

Mandatário financeiro:

Data:

Balancete de Centros de Custo por Concelho

Parâmetros:

Mês: 15	Distrito: 18	Concelhos: de 03 à 03	Ano: 2010
---------	--------------	-----------------------	-----------

Centro/Conta	Descrição	Débito	Crédito	Saldo
02118030	CASTRO DAIRE	0,00 €	942,04 €	-942,04 €
654	IMPUTACAO DE RECEITAS	0,00 €	619,98 €	-619,98 €
76513	CONTRIBUICAO DO PCP	0,00 €	322,06 €	-322,06 €
35118030	CASTRO DAIRE	174,28 €	0,00 €	174,28 €
653	IMPUTACAO DE CUSTOS	174,28 €	0,00 €	174,28 €
36118030	CASTRO DAIRE	101,60 €	0,00 €	101,60 €
622226	COMUNICACOES - OUTROS	31,50 €	0,00 €	31,50 €
653	IMPUTACAO DE CUSTOS	70,10 €	0,00 €	70,10 €
37118030	CASTRO DAIRE	152,46 €	0,00 €	152,46 €
6223311124	CARTAZES - 1.75 x 1.25	120,00 €	0,00 €	120,00 €
653	IMPUTACAO DE CUSTOS	32,46 €	0,00 €	32,46 €
38118030	CASTRO DAIRE	69,13 €	0,00 €	69,13 €
653	IMPUTACAO DE CUSTOS	69,13 €	0,00 €	69,13 €
39118030	CASTRO DAIRE	2,79 €	0,00 €	2,79 €
653	IMPUTACAO DE CUSTOS	2,79 €	0,00 €	2,79 €
40118030	CASTRO DAIRE	441,78 €	0,00 €	441,78 €
62212	COMBUSTIVEIS	155,00 €	0,00 €	155,00 €
622261	REFEICOES	11,00 €	0,00 €	11,00 €
62298	DESPESAS BANCARIAS	4,56 €	0,00 €	4,56 €
653	IMPUTACAO DE CUSTOS	271,22 €	0,00 €	271,22 €
Total global		942,04 €	942,04 €	0,00 €

ELEIÇÃO PARA AS AUTARQUIAS LOCAIS - 2009

Grupo de Cidadãos Eleitores

MOVIMENTO INDEPENDENTE CASTRENSE (M.I.C.)

[Handwritten signature]

CONTA - RECEITAS DE CAMPANHA



**MOVIMENTO
INDEPENDENTE
CASTRENSE**
3500 CASTRO DAIRE

Receitas	Detalhe	Valor		
		Real	Orçamento	Desvio
Subvenção Estatal	Mapa M 1	12,166,56	25.000,00	12,833,44
Contribuição de Partidos políticos	Mapa M 2	0,00	0,00	0,00
Donativos iniciais dos proponen- tes do GCE	Mapa M 3	2,800,00	2.500,00	300,00
Donativos e Produto de				
Angariação de Fundos	Mapa M 4			
Total das Receitas		14.966,56	30.000,00	15,033,44

* (valor a confirmar - P. T. C.)
[Handwritten signature]



ELEIÇÃO PARA AS AUTARQUIAS LOCAIS - 2009

Grupo de Cidadãos Eleitores

Movimento Independente Castrense (M.I.C.)

CONTA - DESPESAS DE CAMPANHA

Despesas	Detalhe	Valor		
		Real	Orçamento	Desvio
Concepção da Campanha, Agências de Comunicação e Estudos de Mercado	Mapa M 5		1.000,00	
Propaganda, Comunicação Impressa e Digital	Mapa M 6		1.000,00	
Estruturas, Cartazes e Telas	Mapa M 7	3.395,04	5.000,00	1.604,96
Comícios e Espectáculos	Mapa M 8		1.000,00	
Brindes e Outras Ofertas	Mapa M 9	1.740,00	2.500,00	2.498,26
Custos Administrativos e Operacionais	Mapa M 10	5.462,29	12.500,00	7.037,71
Outras Despesas Financeiras	Mapa M 11		7.000,00	
Total das Despesas		10.512,29	30.000,00	19.487,71



**MOVIMENTO
INDEPENDENTE
CASTRENSE**
3600 CASTRO DAIRE

ANEXO X

12

ELEIÇÃO PARA AS AUTARQUIAS LOCAIS - 2009

Grupo de Cidadãos Eleitores

(M.I.C.)

BALANÇO DE CAMPANHA reportado ao dia das eleições

Activo	Valor
Dívidas de Terceiros	7.712,29
24. Estado (Subvenção a receber)	12.166,56
12. Disponibilidades	-
Total do Activo	-

Passivo	Valor
51. Fundos próprios	2.800,00
Saldo final de campanha (positivo ou negativo)	10.512,29
Dívidas a Terceiros	
22. Fornecedores	10.512,29
23. Instituições de Crédito	-
26. Outros	-
Total do Passivo	7.712,29

Assembleias de Freguesia

Candidaturas à **Assembleia de Freguesia** de

ALMOFALA

Município de

CASTRO DAIRE

Distrito de

UISEU

Partidos Políticos:

CDS-PP

Partido Popular

PPD/PSD

Partido Social Democrata

PS

Partido Socialista

Coligações de Partidos Políticos:

Grupos de Cidadãos Eleitores:

Candidaturas à **Assembleia de Freguesia** de

ALVA

Município de

CASTRO DAIRE

Distrito de

UISEU

Partidos Políticos:

CDS-PP

Partido Popular

PPD/PSD

Partido Social Democrata

PS

Partido Socialista

Coligações de Partidos Políticos:

Grupos de Cidadãos Eleitores:

Candidaturas à **Assembleia de Freguesia** de

CABRIL

Município de

CASTRO DAIRE

Distrito de

UISEU

Partidos Políticos:

PS

Partido Socialista

Coligações de Partidos Políticos:

Grupos de Cidadãos Eleitores:

Candidaturas à **Assembleia de Freguesia** de

CASTRO DAIRE

Município de

CASTRO DAIRE

Distrito de

UISEU

Partidos Políticos:

CDS-PP

Partido Popular

PPD/PSD

Partido Social Democrata

PS

Partido Socialista

Coligações de Partidos Políticos:

PCP-PEV

Coligação Democrática Unitária

Grupos de Cidadãos Eleitores:

M.I.C.

MOVIMENTO INDEPENDENTE CASTRENSE

Candidaturas à **Assembleia de Freguesia** de

CUJÓ

Município de

CASTRO DAIRE

Distrito de

UISEU

Partidos Políticos:

CDS-PP

Partido Popular

PPD/PSD

Partido Social Democrata

Coligações de Partidos Políticos:

Grupos de Cidadãos Eleitores:

Candidaturas à **Assembleia de Freguesia** de

ERMIDA

Município de

CASTRO DAIRE

Distrito de

UISEU

Partidos Políticos:

CDS-PP

Partido Popular

PPD/PSD

Partido Social Democrata

PS

Partido Socialista

Coligações de Partidos Políticos:

Grupos de Cidadãos Eleitores:

Candidaturas à **Assembleia de Freguesia** de

ESTER

Município de

CASTRO DAIRE

Distrito de

UISEU

Partidos Políticos:

PPD/PSD

Partido Social Democrata

PS

Partido Socialista

Coligações de Partidos Políticos:

Grupos de Cidadãos Eleitores:

Candidaturas à **Assembleia de Freguesia** de

GAFANHÃO

Município de

CASTRO DAIRE

Distrito de

UISEU

Partidos Políticos:

Coligações de Partidos Políticos:

Grupos de Cidadãos Eleitores:

FREGUESIA SEM CANDIDATOS/VOTANTES.

Candidaturas à **Assembleia de Freguesia** de

GOSENDE

Município de

CASTRO DAIRE

Distrito de

UISEU

Partidos Políticos:

PPD/PSD

Partido Social Democrata

PS

Partido Socialista

Coligações de Partidos Políticos:

Grupos de Cidadãos Eleitores:

M.I.C.

MOVIMENTO INDEPENDENTE CASTRENSE

Candidaturas à **Assembleia de Freguesia** de

MAMOUROS

Município de

CASTRO DAIRE

Distrito de

UISEU

Partidos Políticos:

PPD/PSD

Partido Social Democrata

PS

Partido Socialista

Coligações de Partidos Políticos:

PCP-PEV

Coligação Democrática Unitária

Grupos de Cidadãos Eleitores:

Candidaturas à **Assembleia de Freguesia** de

MEZIO

Município de

CASTRO DAIRE

Distrito de

UISEU

Partidos Políticos:

CDS-PP

Partido Popular

PPD/PSD

Partido Social Democrata

Coligações de Partidos Políticos:

Grupos de Cidadãos Eleitores:

Candidaturas à **Assembleia de Freguesia** de

MÕES

Município de

CASTRO DAIRE

Distrito de

UISEU

Partidos Políticos:

PPD/PSD

Partido Social Democrata

PS

Partido Socialista

Coligações de Partidos Políticos:

PCP-PEV

Coligação Democrática Unitária

Grupos de Cidadãos Eleitores:

Candidaturas à **Assembleia de Freguesia** de

MOLEDO

Município de

CASTRO DAIRE

Distrito de

UISEU

Partidos Políticos:

CDS-PP

Partido Popular

PPD/PSD

Partido Social Democrata

PS

Partido Socialista

Coligações de Partidos Políticos:

Grupos de Cidadãos Eleitores:

Candidaturas à **Assembleia de Freguesia** de

MONTEIRAS

Município de

CASTRO DAIRE

Distrito de

UISEU

Partidos Políticos:

PPD/PSD

Partido Social Democrata

Coligações de Partidos Políticos:

Grupos de Cidadãos Eleitores:

Candidaturas à **Assembleia de Freguesia** de

MOURA MORTA

Município de

CASTRO DAIRE

Distrito de

UISEU

Partidos Políticos:

Coligações de Partidos Políticos:

Grupos de Cidadãos Eleitores:

FREGUESIA SEM CANDIDATOS/VOTANTES.

Candidaturas à **Assembleia de Freguesia** de

PARADA DE ESTER

Município de

CASTRO DAIRE

Distrito de

UISEU

Partidos Políticos:

PPD/PSD

Partido Social Democrata

PS

Partido Socialista

Coligações de Partidos Políticos:

PCP-PEV

Coligação Democrática Unitária

Grupos de Cidadãos Eleitores:

Candidaturas à **Assembleia de Freguesia** de

PEPIM

Município de

CASTRO DAIRE

Distrito de

VISEU

Partidos Políticos:

PPD/PSD

Partido Social Democrata

PS

Partido Socialista

Coligações de Partidos Políticos:

Grupos de Cidadãos Eleitores:

Candidaturas à **Assembleia de Freguesia** de

PICÃO

Município de

CASTRO DAIRE

Distrito de

UISEU

Partidos Políticos:

CDS-PP

Partido Popular

PPD/PSD

Partido Social Democrata

PS

Partido Socialista

Coligações de Partidos Políticos:

Grupos de Cidadãos Eleitores:

Candidaturas à **Assembleia de Freguesia** de

PINHEIRO

Município de

CASTRO DAIRE

Distrito de

VISEU

Partidos Políticos:

PPD/PSD

Partido Social Democrata

PS

Partido Socialista

Coligações de Partidos Políticos:

Grupos de Cidadãos Eleitores:

Candidaturas à **Assembleia de Freguesia** de

RERIZ

Município de

CASTRO DAIRE

Distrito de

UISEU

Partidos Políticos:

PPD/PSD

Partido Social Democrata

PS

Partido Socialista

Coligações de Partidos Políticos:

PCP-PEV

Coligação Democrática Unitária

Grupos de Cidadãos Eleitores:

Candidaturas à **Assembleia de Freguesia** de

RIBOLHOS

Município de

CASTRO DAIRE

Distrito de

UISEU

Partidos Políticos:

PPD/PSD

Partido Social Democrata

PS

Partido Socialista

Coligações de Partidos Políticos:

Grupos de Cidadãos Eleitores:

Candidaturas à **Assembleia de Freguesia** de

SÃO JOANINHO

Município de

CASTRO DAIRE

Distrito de

UISEU

Partidos Políticos:

CDS-PP

Partido Popular

PPD/PSD

Partido Social Democrata

PS

Partido Socialista

Coligações de Partidos Políticos:

Grupos de Cidadãos Eleitores:

CINFÃES

CM	CDS-PP	Partido Popular
CM	PPD/PSD	Partido Social Democrata
CM	PS	Partido Socialista
CM	PCP-PEV	Coligação Democrática Unitária
AM	CDS-PP	Partido Popular
AM	PPD/PSD	Partido Social Democrata
AM	PS	Partido Socialista
AM	PCP-PEV	Coligação Democrática Unitária

Legenda: CM – Câmara Municipal
AM – Assembleia Municipal

Câmara Municipal
e
Assembleia Municipal

ELEIÇÃO PARA AS AUTARQUIAS LOCAIS - 2009

Partido Político

CDS- PP

CONTA - RECEITAS DE CAMPANHA

CINFÃES

Receitas	Detalhe	Valor		
		Real	Orçamento	Desvio
Subvenção estatal	Mapa M 6	0,00	9.899,95	-9.899,95
Dotação da Sede de Campanha/ /Partido	Mapa M 7	6.150,00	0,00	6.150,00
Donativos e Produto de Angariação de Fundos	Mapa M 8	0,00	521,05	-521,05
Total das Receitas		6.150,00	10.421,00	-4.271,00

ELEIÇÃO PARA AS AUTARQUIAS LOCAIS - 2009

Partido Político

CDS-PP

CONTA - DESPESAS DE CAMPANHA

CINFÃES

Despesas	Detalhe	Valor		
		Real	Orçamento	Desvio
Concepção da Campanha, Agências de Comunicação e Estudos de Mercado	Mapa M 9	0,00	1.042,10	-1.042,10
Propaganda, Comunicação Impressa e Digital	Mapa M 10	0,00	4.689,45	-4.689,45
Estruturas, Cartazes e Telas	Mapa M 11	1.080,00	2.084,20	-1.004,20
Comícios e Espectáculos	Mapa M 12	0,00	1.042,10	-1.042,10
Brindes e Outras Ofertas	Mapa M 13	0,00	1.563,15	-1.563,15
Custos Administrativos e Operacionais	Mapa M 14	5.023,20	0,00	5.023,20
Outras Despesas Financeiras	Mapa M 15	42,65	0,00	42,65
Total das Despesas		6.145,85	10.421,00	-4.275,15

ELEIÇÃO PARA AS AUTARQUIAS LOCAIS - 2009

Partido Político

CDS PP

BALANÇO DE CAMPANHA reportado ao dia das eleições CINFÃES

Activo	Valor
Dívidas de Terceiros	
24. Estado (subvenção a receber)	0,00
25. Estruturas Central/Locais	4,15
12. Disponibilidades	0,00
Total do Activo	4,15

Passivo	Valor
51. Fundos próprios	
Saldo final de campanha (positivo ou negativo)✠	4,15
Dívidas a Terceiros	
22. Fornecedores	0,00
23. Instituições de Crédito	0,00
25.1. Partido/Estrutura Central	0,00
25.2. Estruturas Locais	0,00
26. Outros	0,00
Total do Passivo	4,15

✠ Diferença entre Receitas e Despesas de Campanha

ELEIÇÃO PARA AS AUTARQUIAS LOCAIS - 2009

Partido político ou Coligação

PSD Cinfães

CONTA - RECEITAS DE CAMPANHA

ESTRUTURA LOCAL

Receitas	Detalhe	Valor		
		Real	Orçamento	Desvio
Subvenção estatal	Mapa M 6	0,00	0,00	0,00
Dotação da Sede de Campanha/				
/Partido	Mapa M 7	21.258,19	143.775,00	-122.516,81
Donativos e Produto de				
Angariação de Fundos	Mapa M 8	0,00	0,00	0,00
Total das Receitas		21.258,19	143.775,00	-122.516,81

ELEIÇÃO PARA AS AUTARQUIAS LOCAIS - 2009

Partido político ou Coligação

PSD Cinfães

CONTA - DESPESAS DE CAMPANHA

Despesas	Detalhe	Valor		
		Real	Orçamento	Desvio
Concepção da Campanha, Agências de Comunicação e Estudos de Mercado	Mapa M 9	0,00	2.289,84	-2.289,84
Propaganda, Comunicação Impressa e Digital	Mapa M 10	1.932,00	9.147,93	-7.215,93
Estruturas, Cartazes e Telas	Mapa M 11	13.866,90	67.243,49	-53.376,59
Comícios e Espectáculos	Mapa M 12	875,14	3.159,97	-2.284,83
Brindes e Outras Ofertas	Mapa M 13	2.248,56	23.473,02	-21.224,46
Custos Administrativos e Operacionais	Mapa M 14	2.316,73	38.460,75	-36.144,02
Outras Despesas Financeiras	Mapa M 15	18,86	0,00	18,86
Total das Despesas		21.258,19	143.775,00	-122.516,81

ELEIÇÃO PARA AS AUTARQUIAS LOCAIS - 2009

Partido político ou Coligação

PSD Cinfães

BALANÇO DE CAMPANHA reportado ao dia das eleições

A preparar pelas Estruturas Central e Locais

Activo	Valor
Dívidas de Terceiros	
22. Adiantamento a fornecedores	987,36
24. Estado (subvenção a receber)	0,00
25. Estruturas Central/Locais	4.459,41
26. Outros	0,00
27. Acréscimo de Proveitos	5.035,07
12. Disponibilidades	8.352,20
Total do Activo	18.834,04

Passivo	Valor
51. Fundos próprios	
Saldo final de campanha (positivo ou negativo) ✕	0,00
Dívidas a Terceiros	
22. Fornecedores	16.935,41
23. Instituições de Crédito	0,00
24. Estado	0,00
25.1. Partido/Estrutura Central	0,00
25.2. Estruturas Locais	0,00
26. Outros	0,00
27. Acréscimos de Custos	1.898,63
Total do Passivo	18.834,04

✕ Diferença entre Receitas e Despesas de Campanha

**AUTÁRQUICAS 2009****PARTIDO SOCIALISTA****DISTRITO** Viseu**CONCELHO**

Cinfães

CONTA - RECEITAS DE CAMPANHA**ESTRUTURA LOCAL**

Receitas	Detalhe	Valor		
		Real	Orçamento	Desvio
Subvenção Estatal	Mapa M 6	93.426,07	103.833,00	10.406,93
Dotação Sede de Campanha / Partido	Mapa M 7	16.535,23	2.871,00	-13.664,23
Donativos e Produto de Angariação de Fundos	Mapa M 8	9.411,00	0,00	-9.411,00
Total das Receitas		119.372,30	106.704,00	-12.668,30

Mandatário financeiro:

Data:



AUTÁRQUICAS 2009

PARTIDO SOCIALISTA

DISTRITO Viseu

CONCELHO

Cinfães

CONTA – DEPESAS DE CAMPANHA
 ESTRUTURAS LOCAIS

Categoria	Detalhe	Valor		
		Real	Orçamento	Desvio
Concepção da Campanha, Agências de Comunicação e Estudos de Mercado	Mapa M 9	2.700,00	54.365,50	51.665,50
Propaganda, Comunicação Impressa e Digital	Mapa M 10	12.920,31	6.500,00	-6.420,31
Estruturas , Cartazes e Telas	Mapa M 11	44.184,69	0,00	-44.184,69
Comícios e Espectáculos	Mapa M 12	19.469,31	13.057,50	-6.411,81
Brindes e Outras Ofertas	Mapa M 13	22.627,04	21.200,00	-1.427,04
Custos Administrativos e Operacionais	Mapa M 14	900,21	7.581,00	6.680,79
Outras Despesas Financeiras	Mapa M 15	35,51	0,00	-35,51
Total das Despesas		102.837,07	102.704,00	-133,07

Mandatário financeiro:

Data:

Balancete de Centros de Custo por Concelho

Parâmetros:

Mês: 15	Distrito: 18	Concelhos: de 04 à 04	Ano: 2010
---------	--------------	-----------------------	-----------

Centro/Conta	Descrição	Débito	Crédito	Saldo
01118040	CINFAES	0,00 €	5.196,61 €	-5.196,61 €
76512	SUBVENCAO PUBLICA	0,00 €	5.196,61 €	-5.196,61 €
02118040	CINFAES	0,00 €	5.196,61 €	-5.196,61 €
654	IMPUTACAO DE RECEITAS	0,00 €	811,37 €	-811,37 €
76513	CONTRIBUICAO DO PCP	0,00 €	4.385,24 €	-4.385,24 €
35118040	CINFAES	174,28 €	0,00 €	174,28 €
653	IMPUTACAO DE CUSTOS	174,28 €	0,00 €	174,28 €
36118040	CINFAES	1.132,96 €	0,00 €	1.132,96 €
622331115	FOLHETOS / DESDOBRAVEIS	1.032,00 €	0,00 €	1.032,00 €
653	IMPUTACAO DE CUSTOS	100,96 €	0,00 €	100,96 €
37118040	CINFAES	544,23 €	0,00 €	544,23 €
6223311124	CARTAZES - 1.75 x 1.25	384,00 €	0,00 €	384,00 €
653	IMPUTACAO DE CUSTOS	160,23 €	0,00 €	160,23 €
38118040	CINFAES	235,82 €	0,00 €	235,82 €
622195	SALAS / ESPACOS	0,00 €	0,00 €	0,00 €
622261	REFEICOES	162,22 €	0,00 €	162,22 €
653	IMPUTACAO DE CUSTOS	73,60 €	0,00 €	73,60 €
39118040	CINFAES	40,04 €	0,00 €	40,04 €
653	IMPUTACAO DE CUSTOS	40,04 €	0,00 €	40,04 €
40118040	CINFAES	3.069,28 €	0,00 €	3.069,28 €
62212	COMBUSTIVEIS	50,00 €	0,00 €	50,00 €
622261	REFEICOES	180,40 €	0,00 €	180,40 €
622263	DESLOCACOES E ESTADIAS	26,20 €	0,00 €	26,20 €
622264	SALARIOS	1.986,85 €	0,00 €	1.986,85 €
62298	DESPESAS BANCARIAS	4,56 €	0,00 €	4,56 €
62299	OUTROS	559,01 €	0,00 €	559,01 €
653	IMPUTACAO DE CUSTOS	262,26 €	0,00 €	262,26 €
Total global		5.196,61 €	10.393,22 €	-5.196,61 €

Assembleias de Freguesia

Candidaturas à **Assembleia de Freguesia** de

ALHÕES

Município de

CINFÃES

Distrito de

UISEU

Partidos Políticos:

CDS-PP

Partido Popular

PS

Partido Socialista

Coligações de Partidos Políticos:

Grupos de Cidadãos Eleitores:

Candidaturas à **Assembleia de Freguesia** de

BUSTELO

Município de

CINFÃES

Distrito de

UISEU

Partidos Políticos:

Coligações de Partidos Políticos:

Grupos de Cidadãos Eleitores:

FREGUESIA SEM CANDIDATOS/VOTANTES.

Candidaturas à **Assembleia de Freguesia** de

CINFÃES

Município de

CINFÃES

Distrito de

UISEU

Partidos Políticos:

PPD/PSD

Partido Social Democrata

PS

Partido Socialista

Coligações de Partidos Políticos:

PCP-PEV

Coligação Democrática Unitária

Grupos de Cidadãos Eleitores:

Candidaturas à **Assembleia de Freguesia** de

ESPADANEDO

Município de

CINFÃES

Distrito de

UISEU

Partidos Políticos:

PPD/PSD

Partido Social Democrata

PS

Partido Socialista

Coligações de Partidos Políticos:

PCP-PEV

Coligação Democrática Unitária

Grupos de Cidadãos Eleitores:

Candidaturas à **Assembleia de Freguesia** de

FERREIROS DE TENDAS

Município de

CINFÃES

Distrito de

UISEU

Partidos Políticos:

CDS-PP

Partido Popular

PS

Partido Socialista

Coligações de Partidos Políticos:

Grupos de Cidadãos Eleitores:

Candidaturas à **Assembleia de Freguesia** de

FORNELOS

Município de

CINFÃES

Distrito de

UISEU

Partidos Políticos:

PS

Partido Socialista

Coligações de Partidos Políticos:

Grupos de Cidadãos Eleitores:

Candidaturas à **Assembleia de Freguesia** de

GRALHEIRA

Município de

CINFÃES

Distrito de

UISEU

Partidos Políticos:

PPD/PSD

Partido Social Democrata

Coligações de Partidos Políticos:

Grupos de Cidadãos Eleitores:

Candidaturas à **Assembleia de Freguesia** de

MOIMENTA

Município de

CINFÃES

Distrito de

UISEU

Partidos Políticos:

PPD/PSD

Partido Social Democrata

PS

Partido Socialista

Coligações de Partidos Políticos:

Grupos de Cidadãos Eleitores:

Candidaturas à **Assembleia de Freguesia** de

NESPEREIRA

Município de

CINFÃES

Distrito de

UISEU

Partidos Políticos:

CDS-PP

Partido Popular

PPD/PSD

Partido Social Democrata

PS

Partido Socialista

Coligações de Partidos Políticos:

PCP-PEV

Coligação Democrática Unitária

Grupos de Cidadãos Eleitores:

Candidaturas à **Assembleia de Freguesia** de

OLIVEIRA DO DOURO

Município de

CINFÃES

Distrito de

UISEU

Partidos Políticos:

PPD/PSD

Partido Social Democrata

PS

Partido Socialista

Coligações de Partidos Políticos:

PCP-PEV

Coligação Democrática Unitária

Grupos de Cidadãos Eleitores:

Candidaturas à **Assembleia de Freguesia** de

RAMIRES

Município de

CINFÃES

Distrito de

UISEU

Partidos Políticos:

Coligações de Partidos Políticos:

Grupos de Cidadãos Eleitores:

FREGUESIA SEM CANDIDATOS/VOTANTES.

Candidaturas à **Assembleia de Freguesia** de

SANTIAGO DE PIÃES

Município de

CINFÃES

Distrito de

UISEU

Partidos Políticos:

CDS-PP

Partido Popular

PPD/PSD

Partido Social Democrata

PS

Partido Socialista

Coligações de Partidos Políticos:

PCP-PEV

Coligação Democrática Unitária

Grupos de Cidadãos Eleitores:

Candidaturas à **Assembleia de Freguesia** de

SÃO CRISTÓVÃO DE NOGUEIRA

Município de

CINFÃES

Distrito de

UISEU

Partidos Políticos:

CDS-PP

Partido Popular

PPD/PSD

Partido Social Democrata

PS

Partido Socialista

Coligações de Partidos Políticos:

PCP-PEV

Coligação Democrática Unitária

Grupos de Cidadãos Eleitores:

Candidaturas à **Assembleia de Freguesia** de

SOUSELO

Município de

CINFÃES

Distrito de

UISEU

Partidos Políticos:

CDS-PP

Partido Popular

PPD/PSD

Partido Social Democrata

PS

Partido Socialista

Coligações de Partidos Políticos:

PCP-PEV

Coligação Democrática Unitária

Grupos de Cidadãos Eleitores:

Candidaturas à **Assembleia de Freguesia** de

TAROUQUELA

Município de

CINFÃES

Distrito de

UISEU

Partidos Políticos:

PPD/PSD

Partido Social Democrata

PS

Partido Socialista

Coligações de Partidos Políticos:

Grupos de Cidadãos Eleitores:

Candidaturas à **Assembleia de Freguesia** de

TENDAIS

Município de

CINFÃES

Distrito de

UISEU

Partidos Políticos:

PPD/PSD

Partido Social Democrata

PS

Partido Socialista

Coligações de Partidos Políticos:

Grupos de Cidadãos Eleitores:

Candidaturas à **Assembleia de Freguesia** de

TRAVANCA

Município de

CINFÃES

Distrito de

UISEU

Partidos Políticos:

PPD/PSD

Partido Social Democrata

PS

Partido Socialista

Coligações de Partidos Políticos:

Grupos de Cidadãos Eleitores:

LAMEGO

CM	PS	Partido Socialista	
CM	PCP-PEV	Coligação Democrática Unitária	
CM	PPD/PSD.CDS-PP	Partido Social Democrata. Partido Popular	TODOS JUNTOS POR LAMEGO
CM	MIL	MOVIMENTO INDEPENDENTE - MAIS LAMEGO	
AM	PS	Partido Socialista	
AM	PCP-PEV	Coligação Democrática Unitária	
AM	PPD/PSD.CDS-PP	Partido Social Democrata. Partido Popular	TODOS JUNTOS POR LAMEGO
AM	MIL	MOVIMENTO INDEPENDENTE - MAIS LAMEGO	

Legenda: CM – Câmara Municipal
AM – Assembleia Municipal

Câmara Municipal
e
Assembleia Municipal



AUTÁRQUICAS 2009

PARTIDO SOCIALISTA

DISTRITO Viseu

CONCELHO

Lamego

CONTA - RECEITAS DE CAMPANHA

ESTRUTURA LOCAL

Receitas	Detalhe	Valor		
		Real	Orçamento	Desvio
Subvenção Estatal	Mapa M 6	48.261,79	72.197,00	23.935,21
Dotação Sede de Campanha / Partido	Mapa M 7	36.778,35	2.871,00	-33.907,35
Donativos e Produto de Angariação de Fundos	Mapa M 8	13.242,06	40.553,00	27.310,94
Total das Receitas		98.282,20	115.621,00	17.338,80

Mandatário financeiro:

Data:



AUTÁRQUICAS 2009

PARTIDO SOCIALISTA

DISTRITO Viseu

CONCELHO

Lamego

CONTA – DEPESAS DE CAMPANHA

ESTRUTURAS LOCAIS

Categoria	Detalhe	Valor		
		Real	Orçamento	Desvio
Concepção da Campanha, Agências de Comunicação e Estudos de Mercado	Mapa M 9	3.600,00	25.250,00	21.650,00
Propaganda, Comunicação Impressa e Digital	Mapa M 10	5.776,54	20.100,00	14.323,46
Estruturas , Cartazes e Telas	Mapa M 11	35.208,02	0,00	-35.208,02
Comícios e Espectáculos	Mapa M 12	6.986,55	33.000,00	26.013,45
Brindes e Outras Ofertas	Mapa M 13	25.068,40	23.250,00	-1.818,40
Custos Administrativos e Operacionais	Mapa M 14	796,35	12.521,00	11.724,65
Outras Despesas Financeiras	Mapa M 15	24,51	0,00	-24,51
Total das Despesas		77.460,37	114.121,00	36.660,63

Mandatário financeiro:

Data:

Balancete de Centros de Custo por Concelho

Parâmetros:

Mês: 15	Distrito: 18	Concelhos: de 05 à 05	Ano: 2010
---------	--------------	-----------------------	-----------

Centro/Conta	Descrição	Débito	Crédito	Saldo
01118050	LAMEGO	0,00 €	7.062,31 €	-7.062,31 €
76512	SUBVENCAO PUBLICA	0,00 €	7.062,31 €	-7.062,31 €
02118050	LAMEGO	0,00 €	7.062,30 €	-7.062,30 €
654	IMPUTACAO DE RECEITAS	0,00 €	1.137,06 €	-1.137,06 €
76513	CONTRIBUICAO DO PCP	0,00 €	5.925,24 €	-5.925,24 €
03118050	LAMEGO	0,00 €	254,69 €	-254,69 €
76511	ANGARIACAO DE FUNDOS	0,00 €	254,69 €	-254,69 €
35118050	LAMEGO	174,28 €	0,00 €	174,28 €
653	IMPUTACAO DE CUSTOS	174,28 €	0,00 €	174,28 €
36118050	LAMEGO	684,92 €	0,00 €	684,92 €
622331115	FOLHETOS / DESDOBRAVEIS	470,40 €	0,00 €	470,40 €
62233113	OUTROS	72,00 €	0,00 €	72,00 €
653	IMPUTACAO DE CUSTOS	142,52 €	0,00 €	142,52 €
37118050	LAMEGO	396,01 €	0,00 €	396,01 €
6223311124	CARTAZES - 1.75 x 1.25	228,00 €	0,00 €	228,00 €
653	IMPUTACAO DE CUSTOS	168,01 €	0,00 €	168,01 €
38118050	LAMEGO	86,68 €	0,00 €	86,68 €
653	IMPUTACAO DE CUSTOS	86,68 €	0,00 €	86,68 €
39118050	LAMEGO	41,38 €	0,00 €	41,38 €
653	IMPUTACAO DE CUSTOS	41,38 €	0,00 €	41,38 €
40118050	LAMEGO	5.933,72 €	0,00 €	5.933,72 €
622261	REFEICOES	182,00 €	0,00 €	182,00 €
622263	DESLOCACOES E ESTADIAS	561,20 €	0,00 €	561,20 €
622264	SALARIOS	1.574,22 €	0,00 €	1.574,22 €
62298	DESPESAS BANCARIAS	12,25 €	0,00 €	12,25 €
62299	OUTROS	3.079,86 €	0,00 €	3.079,86 €
653	IMPUTACAO DE CUSTOS	524,19 €	0,00 €	524,19 €
Total global		7.316,99 €	14.379,30 €	-7.062,31 €

ELEIÇÃO PARA AS AUTARQUIAS LOCAIS - 2009

PPD-PSD / CDS-PP Todos juntos por Lamego

Partido político ou Coligação

CONTA - RECEITAS DE CAMPANHA**ESTRUTURA LOCAL**

Receitas	Detalhe	Valor		
		Real	Orçamento	Desvio
Subvenção estatal	Mapa M 6	0,00	0,00	0,00
Dotação da Sede de Campanha/ /Partido	Mapa M 7	76.997,24	95.850,00	-18.852,76
Donativos e Produto de Angariação de Fundos	Mapa M 8	7.000,00	0,00	7.000,00
Total das Receitas		83.997,24	95.850,00	-11.852,76



ELEIÇÃO PARA AS AUTARQUIAS LOCAIS - 2009

Partido político ou Coligação

PPD-PSD / CDS-PP Todos juntos por
Lamego**CONTA - DESPESAS DE CAMPANHA**

Despesas	Detalhe	Valor		
		Real	Orçamento	Desvio
Concepção da Campanha, Agências de Comunicação e Estudos de Mercado	Mapa M 9	27.024,00	1.526,56	25.497,44
Propaganda, Comunicação Impressa e Digital	Mapa M 10	12.104,14	6.098,62	6.005,52
Estruturas, Cartazes e Telas	Mapa M 11	11.641,54	44.828,99	-33.187,45
Comícios e Espectáculos	Mapa M 12	4.799,65	2.106,65	2.693,00
Brindes e Outras Ofertas	Mapa M 13	15.111,00	15.648,68	-537,68
Custos Administrativos e Operacionais	Mapa M 14	13.184,67	25.640,50	-12.455,83
Outras Despesas Financeiras	Mapa M 15	132,24	0,00	132,24
Total das Despesas		83.997,24	95.850,00	-11.852,76



ELEIÇÃO PARA AS AUTARQUIAS LOCAIS - 2009

Partido político ou Coligação

PPD-PSD / CDS-PP Todos
juntos por Lamego**BALANÇO DE CAMPANHA**
reportado ao dia das eleições**A preparar pelas Estruturas Central e Locais**

Activo	Valor
Dívidas de Terceiros	
24. Estado (subvenção a receber)	0,00
25. Estruturas Central/Locais	0,00
26. Outros - Donativos	7.000,00
27. Acréscimo de Proveitos	25.068,31
12. Disponibilidades	25.512,51
Total do Activo	57.580,82

Passivo	Valor
51. Fundos próprios	
Saldo final de campanha (positivo ou negativo) ■	0,00
Dívidas a Terceiros	
22. Fornecedores	22.976,15
23. Instituições de Crédito	0,00
25.1. Partido/Estrutura Central	0,00
25.2. Estruturas Locais	0,00
26. Outros	0,00
27.Outros Acréscimos e Custos	34.604,67
Total do Passivo	57.580,82

■ Diferença entre Receitas e Despesas de Campanha


ELEIÇÃO PARA AS AUTARQUIAS LOCAIS - 2009

Grupo de Cidadãos Eleitores

MIL

CONTA - RECEITAS DE CAMPANHA

Receitas	Detalhe	Valor		
		Real	Orçamento	Desvio
Subvenção Estatal	Mapa M 1		9.000,00	-9.000,00
Contribuição de Partidos políticos	Mapa M 2	0,00	0,00	0,00
Donativos iniciais dos proponen-				
tes do GCE	Mapa M 3	8.045,00	8.100,00	-55,00
Donativos e Produto de				
Angariação de Fundos	Mapa M 4	1.440,00	880,00	560,00
Adiantamentos particulares		9.120,00	9.120,00	
Total das Receitas		18.605,00	27.100,00	-8.495,00

ELEIÇÃO PARA AS AUTARQUIAS LOCAIS - 2009

Grupo de Cidadãos Eleitores

CONTA - DESPESAS DE CAMPANHA

Despesas	Detalhe	Valor		
		Real	Orçamento	Desvio
Concepção da Campanha, Agências de Comunicação e Estudos de Mercado	Mapa M 5	0,00	0,00	0,00
Propaganda, Comunicação Impressa e Digital	Mapa M 6	4.540,20	4.000,00	540,20
Estruturas, Cartazes e Telas	Mapa M 7	1.155,00	0,00	1.155,00
Comícios e Espectáculos	Mapa M 8	3.234,25	5.100,00	-1.865,75
Brindes e Outras Ofertas	Mapa M 9	2.000,40	4.000,00	-1.999,60
Custos Administrativos e Operacionais	Mapa M 10	797,65	3.000,00	-2.202,35
Outras Despesas Financeiras	Mapa M 11	14.372,50	0,00	14.372,50
Total das Despesas		26.100,00	16.100,00	10.000,00

ELEIÇÃO PARA AS AUTARQUIAS LOCAIS - 2009

Grupo de Cidadãos Eleitores

BALANÇO DE CAMPANHA
reportado ao dia das eleições

Activo	Valor
Dívidas de Terceiros	
24. Estado (Subvenção a receber)	0,00
12. Disponibilidades	0,00
Total do Activo	0,00

Passivo	Valor
51. Fundos próprios	
Saldo final de campanha (positivo ou negativo)✕	0,00
Dívidas a Terceiros	
22. Fornecedores	0,00
23. Instituições de Crédito	0,00
26. Outros	0,00
Total do Passivo	0,00

✕ Diferença entre Receitas e Despesas de Campanha

Assembleias de Freguesia

Candidaturas à **Assembleia de Freguesia** de

ALMACAVE

Município de

LAMEGO

Distrito de

UISEU

Partidos Políticos:

PS	Partido Socialista
----	--------------------

Coligações de Partidos Políticos:

PCP-PEV	Coligação Democrática Unitária	
PPD/PSD.CDS-PP	Partido Social Democrata. Partido Popular	TODOS JUNTOS POR LAMEGO

Grupos de Cidadãos Eleitores:

MIMA	MOVIMENTO INDEPENDENTE - MAIS ALMACAVE
------	--

MIMA

MOVIMENTO INDEPENDENTE - MAIS ALMACAVE

NÃO PRESTOU CONTAS

Candidaturas à **Assembleia de Freguesia** de

AVÕES

Município de

LAMEGO

Distrito de

UISEU

Partidos Políticos:

Coligações de Partidos Políticos:

PCP-PEV

Coligação Democrática Unitária

Grupos de Cidadãos Eleitores:

MIMAV

MOVIMENTO INDEPENDENTE - MAIS AVÕES

ia

INDEPENDENTES DE AVÕES

MIMAV

MOVIMENTO INDEPENDENTE - MAIS AVÕES

NÃO PRESTOU CONTAS

ia

INDEPENDENTES DE AVÕES

NÃO PRESTOU CONTAS

Candidaturas à **Assembleia de Freguesia** de

BIGORNE

Município de

LAMEGO

Distrito de

UISEU

Partidos Políticos:

Coligações de Partidos Políticos:

Grupos de Cidadãos Eleitores:

FREGUESIA SEM CANDIDATOS/VOTANTES.

Candidaturas à **Assembleia de Freguesia** de

BRITIANDE

Município de

LAMEGO

Distrito de

UISEU

Partidos Políticos:

PS	Partido Socialista
----	--------------------

Coligações de Partidos Políticos:

PCP-PEV	Coligação Democrática Unitária	
PPD/PSD.CDS-PP	Partido Social Democrata. Partido Popular	TODOS JUNTOS POR LAMEGO

Grupos de Cidadãos Eleitores:

MIMB	MOVIMENTO INDEPENDENTE MAIS BRITIANDE
------	---------------------------------------

MIMB

MOVIMENTO INDEPENDENTE MAIS BRITIANDE

NÃO PRESTOU CONTAS

Candidaturas à **Assembleia de Freguesia** de

CAMBRES

Município de

LAMEGO

Distrito de

UISEU

Partidos Políticos:

PS	Partido Socialista
----	--------------------

Coligações de Partidos Políticos:

PCP-PEV	Coligação Democrática Unitária	
PPD/PSD.CDS-PP	Partido Social Democrata. Partido Popular	TODOS JUNTOS POR LAMEGO

Grupos de Cidadãos Eleitores:

MICA	MOVIMENTO INDEPENDENTE MAIS CAMBRES
------	-------------------------------------

MICA

MOVIMENTO INDEPENDENTE MAIS CAMBRES

NÃO PRESTOU CONTAS

Candidaturas à **Assembleia de Freguesia** de

CEPÕES

Município de

LAMEGO

Distrito de

UISEU

Partidos Políticos:

Coligações de Partidos Políticos:

PCP-PEV

Coligação Democrática Unitária

PPD/PSD.CDS-PP

Partido Social Democrata. Partido Popular

TODOS JUNTOS POR LAMEGO

Grupos de Cidadãos Eleitores:

ic

INDEPENDENTES DE CEPÕES

ic

INDEPENDENTES DE CEPÕES

NÃO PRESTOU CONTAS

Candidaturas à **Assembleia de Freguesia** de

FERREIRIM

Município de

LAMEGO

Distrito de

UISEU

Partidos Políticos:

PS

Partido Socialista

Coligações de Partidos Políticos:

PCP-PEV

Coligação Democrática Unitária

PPD/PSD.CDS-PP

Partido Social Democrata. Partido Popular

TODOS JUNTOS POR LAMEGO

Grupos de Cidadãos Eleitores:

Candidaturas à **Assembleia de Freguesia** de

FERREIROS DE AVÕES

Município de

LAMEGO

Distrito de

UISEU

Partidos Políticos:

B.E.	Bloco de Esquerda
PS	Partido Socialista

Coligações de Partidos Políticos:

PCP-PEV	Coligação Democrática Unitária	
PPD/PSD.CDS-PP	Partido Social Democrata. Partido Popular	TODOS JUNTOS POR LAMEGO

Grupos de Cidadãos Eleitores:

if	INDEPENDENTES POR FERREIROS
----	-----------------------------

ELEIÇÃO PARA AS AUTARQUIAS LOCAIS - 2009

ANEXO Vi

BLOCO DE ESQUERDA

CONTA - RECEITAS DA CAMPANHA

Lamego

Receitas	Detalhe	Valor			
		Real	Receitas imputadas	Orçamento	Desvio
Subvenção Estatal	Mapa M 6	0,00	0,00	0,00	0,00
Dotação da sede de Campanha/Partido	Mapa M 7	747,66	1.020,06	1.325,33	442,40
Donativos Produto Angariação Fundos	Mapa M 8	0,00	0,97	28,07	-27,09
Total das Receitas		747,66	1.021,03	1.353,39	415,30

BLOCO DE ESQUERDA

CONTA - DESPESAS DA CAMPANHA
Lamego

Despesas	Detalhe	Valor			
		Real	Desp. Imputadas	Orçamento	Desvio
Concepção da Campanha, Agências comunica e estudos	Mapa M 9	0,00	0,00	19,63	-19,63
Propaganda, Comunicação Impressa e Digital	Mapa M 10	18,00	7,51	541,04	-515,53
Estruturas, Cartazes e Telas	Mapa M 11	68,64	821,83	204,14	686,33
Comícios e Espectáculos	Mapa M 12	0,00	9,45	365,80	-356,35
Brindes e Outras Ofertas	Mapa M 13	498,33	0,00	4,91	493,42
Custos Administrativos e Operacionais	Mapa M 14	50,00	248,11	212,96	85,14
Outras Desepsas Financeiras	Mapa M 15	12,52	13,16	4,91	20,77
Total das Despesas		647,49	1.100,06	1.353,39	394,15

ELEIÇÃO PARA AS AUTARQUIAS LOCAIS - 2009
Bloco de Esquerda

11-10-2009

BALANÇO DE CAMPANHA
Lamêgo

Codigo cont			
Poc			Valor
		Activo	
		Dividas de terceiros:	
24		Estado - Iva Restituicao	99,67
26		Estruturas Centrais /Locais	
12		Disponibilidades	350,00
27		Acrescimos e diferimentos.....	397,66
		Total do activo.....	847,33

Codigo cont			
Poc			Valor
		Passivo	
51		Fundos Próprios	
		Saldo final da campanha	100,17
		Dividas a terceiros:	
22		Fornecedores	684,64
23		Instituições de crédito	
268		Partido/Estrutura Central	
268		Estruturas Locais	
26/27		Outros	62,52
		Total do Passivo	847,33

Data: 2009/10/11

Independentes por Ferreiros

*Envia a carta preparada
p. estes casos, e aguardar*

TRIBUNAL CONSTITUCIONAL	
ENTIDADE DAS CONTAS E FINANCIAMENTOS POLÍTICOS	
Registo de Entradas	
n.º 3714/09	data 30.10

DECLARAÇÃO


*1/ Como é sabido tem por
exceção pelo menos a
despesa da publicação
dos avisos de Reced. Financ.
2/ Escrever a seguinte*

**Olivia da Conceição Santos Almeida, mandatária da lista de
cidadãos eleitores: "Independentes por Ferreiros", concorrente às
eleições autárquicas de 2009 para a Assembleia de Freguesia de
Ferreiros de Avões, concelho de Lamego, para os efeitos legais declara
ao Tribunal Constitucional que não obteve receitas nem fez despesas
na campanha eleitoral.**

Ferreiros de Avões, 20 de Outubro de 2009.

A Mandatária,

Olivia



ELEIÇÃO PARA AS AUTARQUIAS LOCAIS - 2009

Partido político ou Coligação

Movimento - Independentes por Ferreiros

CONTA - RECEITAS DE CAMPANHA ESTRUTURA CENTRAL

Receitas	Detalhe	Valor		
		Real	Orçamento	Desvio
Subvenção Estatal	Mapa M 3	0,00	0,00	0,00
Contribuição de Partidos políticos	Mapa M 4	0,00	0,00	0,00
Donativos e Produto de		23,32	23,32	
Angariação de Fundos	Mapa M 5	0,00	0,00	0,00
Total das Receitas		23,32	23,32	0,00

ELEIÇÃO PARA AS AUTARQUIAS LOCAIS - 2009

Partido político ou Coligação

Movimento - Independentes por Ferreiros

**CONTA - RECEITAS DE CAMPANHA
ESTRUTURA LOCAL**

Receitas	Detalhe	Valor		
		Real	Orçamento	Desvio
Subvenção estatal	Mapa M 6	0,00	0,00	0,00
Dotação da Sede de Campanha/ /Partido	Mapa M 7	0,00	0,00	0,00
Donativos e Produto de		23,32	23,32	
Angariação de Fundos	Mapa M 8	0,00	0,00	0,00
Total das Receitas		23,32	23,32	0,00

ELEIÇÃO PARA AS AUTARQUIAS LOCAIS - 2009

ANEXO XI

Partido político ou Coligação - _____

Movimento - Independentes por Ferreiros

BALANÇO DE CAMPANHA reportado ao dia das eleições

A preparar pelas Estruturas Central e Locais

Activo	Valor
Dívidas de Terceiros	
24. Estado (subvenção a receber)	0,00
25. Estruturas Central/Locais	0,00
12. Disponibilidades	23,32
Total do Activo	23,32

Passivo	Valor
51. Fundos próprios	
Saldo final de campanha (positivo ou negativo)✕	0,00
Dívidas a Terceiros	
22. Fornecedores	23,32
23. Instituições de Crédito	0,00
25.1. Partido/Estrutura Central	0,00
25.2. Estruturas Locais	0,00
26. Outros	0,00
Total do Passivo	23,32

✕ Diferença entre Receitas e Despesas de Campanha

Candidaturas à **Assembleia de Freguesia** de

FIGUEIRA

Município de

LAMEGO

Distrito de

UISEU

Partidos Políticos:

Coligações de Partidos Políticos:

PCP-PEV

Coligação Democrática Unitária

PPD/PSD.CDS-PP

Partido Social Democrata. Partido Popular

TODOS JUNTOS POR LAMEGO

Grupos de Cidadãos Eleitores:

Candidaturas à **Assembleia de Freguesia** de

LALIM

Município de

LAMEGO

Distrito de

UISEU

Partidos Políticos:

PS	Partido Socialista
----	--------------------

Coligações de Partidos Políticos:

PCP-PEV	Coligação Democrática Unitária	
PPD/PSD.CDS-PP	Partido Social Democrata. Partido Popular	TODOS JUNTOS POR LAMEGO

Grupos de Cidadãos Eleitores:

GIL	GRUPO INDEPENDENTE DE LALINENSES
-----	----------------------------------

ELEIÇÃO PARA AS AUTARQUIAS LOCAIS - 2009

Grupo de Cidadãos Eleitores

GIL- Grupo Independentes de Lalinenses**CONTA - RECEITAS DE CAMPANHA**

Receitas	Detalhe	Valor		
		Real	Orçamento	Desvio
Subvenção Estatal	Mapa M 1	0,00	0,00	0,00
Contribuição de Partidos políticos	Mapa M 2	0,00	0,00	0,00
Donativos iniciais dos proponen-				
tes do GCE	Mapa M 3	0,00	400,00	-400,00
Donativos e Produto de				
Angariação de Fundos	Mapa M 4	474,24	250,00	224,24
Total das Receitas		474,24	650,00	-175,76

ELEIÇÃO PARA AS AUTARQUIAS LOCAIS - 2009

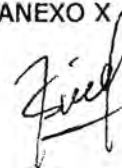
Grupo de Cidadãos Eleitores

GIL- Grupo Independentes de Lalinenses**CONTA - DESPESAS DE CAMPANHA**

Despesas	Detalhe	Valor		
		Real	Orçamento	Desvio
Concepção da Campanha, Agências de Comunicação e Estudos de Mercado	Mapa M 5	0,00	0,00	0,00
Propaganda, Comunicação Impressa e Digital	Mapa M 6	450,94	100,00	350,94
Estruturas, Cartazes e Telas	Mapa M 7	0,00	200,00	0,00
Comícios e Espectáculos	Mapa M 8	0,00	0,00	0,00
Brindes e Outras Ofertas	Mapa M 9	0,00	100,00	-100,00
Custos Administrativos e Operacionais	Mapa M 10	23,30	50,00	-26,70
Outras Despesas Financeiras	Mapa M 11	0,00	200,00	0,00
Total das Despesas		474,24	650,00	224,24

ELEIÇÃO PARA AS AUTARQUIAS LOCAIS - 2009

ANEXO X



Grupo de Cidadãos Eleitores-GIL- Grupo Independentes de Lalinenses

BALANÇO DE CAMPANHA reportado ao dia das eleições

Activo	Valor
Dívidas de Terceiros	
24. Estado (Subvenção a receber)	0,00
12. Disponibilidades	0,00
Total do Activo	0,00

Passivo	Valor
51. Fundos próprios	
Saldo final de campanha (positivo ou negativo)✕	0,00
Dívidas a Terceiros	
22. Fornecedores	0,00
23. Instituições de Crédito	0,00
26. Outros	0,00
Total do Passivo	0,00

✕ Diferença entre Receitas e Despesas de Campanha

ANEXO X

Candidaturas à **Assembleia de Freguesia** de

LAZARIM

Município de

LAMEGO

Distrito de

UISEU

Partidos Políticos:

PS

Partido Socialista

Coligações de Partidos Políticos:

PCP-PEV

Coligação Democrática Unitária

PPD/PSD.CDS-PP

Partido Social Democrata. Partido Popular

TODOS JUNTOS POR LAMEGO

Grupos de Cidadãos Eleitores:

MIMLZ

MOVIMENTO INDEPENDENTE MAIS LAZARIM

MIMLZ

MOVIMENTO INDEPENDENTE MAIS LAZARIM

NÃO PRESTOU CONTAS

Candidaturas à **Assembleia de Freguesia** de

MAGUEIJA

Município de

LAMEGO

Distrito de

UISEU

Partidos Políticos:

PS	Partido Socialista
----	--------------------

Coligações de Partidos Políticos:

PCP-PEV	Coligação Democrática Unitária	
PPD/PSD.CDS-PP	Partido Social Democrata. Partido Popular	TODOS JUNTOS POR LAMEGO

Grupos de Cidadãos Eleitores:

MIMM	MOVIMENTO INDEPENDENTE - MAIS MAGUEIJA
------	--

MIMM

MOVIMENTO INDEPENDENTE - MAIS MAGUEIJA

NÃO PRESTOU CONTAS

Candidaturas à **Assembleia de Freguesia** de

MEIJINHOS

Município de

LAMEGO

Distrito de

UISEU

Partidos Políticos:

Coligações de Partidos Políticos:

Grupos de Cidadãos Eleitores:

FREGUESIA SEM CANDIDATOS/VOTANTES.

Candidaturas à **Assembleia de Freguesia** de

MELCÕES

Município de

LAMEGO

Distrito de

UISEU

Partidos Políticos:

Coligações de Partidos Políticos:

Grupos de Cidadãos Eleitores:

FREGUESIA SEM CANDIDATOS/VOTANTES.

Candidaturas à **Assembleia de Freguesia** de

PARADA DO BISPO

Município de

LAMEGO

Distrito de

UISEU

Partidos Políticos:

PS

Partido Socialista

Coligações de Partidos Políticos:

Grupos de Cidadãos Eleitores:

Candidaturas à **Assembleia de Freguesia** de

PENAJÓIA

Município de

LAMEGO

Distrito de

VISEU

Partidos Políticos:

PS	Partido Socialista
----	--------------------

Coligações de Partidos Políticos:

PCP-PEV	Coligação Democrática Unitária	
PPD/PSD.CDS-PP	Partido Social Democrata. Partido Popular	TODOS JUNTOS POR LAMEGO

Grupos de Cidadãos Eleitores:

MIMP	MOVIMENTO INDEPENDENTE - MAIS PENAJÓIA
------	--

MIMP

MOVIMENTO INDEPENDENTE - MAIS PENAJOIA

NÃO PRESTOU CONTAS

Candidaturas à **Assembleia de Freguesia** de

PENUDE

Município de

LAMEGO

Distrito de

UISEU

Partidos Políticos:

PS

Partido Socialista

Coligações de Partidos Políticos:

PCP-PEV

Coligação Democrática Unitária

PPD/PSD.CDS-PP

Partido Social Democrata. Partido Popular

TODOS JUNTOS POR LAMEGO

Grupos de Cidadãos Eleitores:

Candidaturas à **Assembleia de Freguesia** de

PRETAROUCA

Município de

LAMEGO

Distrito de

UISEU

Partidos Políticos:

Coligações de Partidos Políticos:

Grupos de Cidadãos Eleitores:

FREGUESIA SEM CANDIDATOS/VOTANTES.

Candidaturas à **Assembleia de Freguesia** de

SAMODÃES

Município de

LAMEGO

Distrito de

UISEU

Partidos Políticos:

PS

Partido Socialista

Coligações de Partidos Políticos:

Grupos de Cidadãos Eleitores:

Candidaturas à **Assembleia de Freguesia** de

SANDE

Município de

LAMEGO

Distrito de

UISEU

Partidos Políticos:

PS

Partido Socialista

Coligações de Partidos Políticos:

PCP-PEV

Coligação Democrática Unitária

PPD/PSD.CDS-PP

Partido Social Democrata. Partido Popular

TODOS JUNTOS POR LAMEGO

Grupos de Cidadãos Eleitores:

MIMSA

MOVIMENTO INDEPENDENTE - MAIS SANDE

MIMSA

MOVIMENTO INDEPENDENTE - MAIS SANDE

NÃO PRESTOU CONTAS

Candidaturas à **Assembleia de Freguesia** de

SÉ (LAMEGO)

Município de

LAMEGO

Distrito de

UISEU

Partidos Políticos:

PS	Partido Socialista
----	--------------------

Coligações de Partidos Políticos:

PCP-PEV	Coligação Democrática Unitária	
PPD/PSD.CDS-PP	Partido Social Democrata. Partido Popular	TODOS JUNTOS POR LAMEGO

Grupos de Cidadãos Eleitores:

MAISé	MOVIMENTO APOIO INDEPENDENTE À SÉ
-------	-----------------------------------

MAISé

MOVIMENTO APOIO INDEPENDENTE À SÉ

NÃO PRESTOU CONTAS

Candidaturas à **Assembleia de Freguesia** de

VALDIGEM

Município de

LAMEGO

Distrito de

UISEU

Partidos Políticos:

PS	Partido Socialista
----	--------------------

Coligações de Partidos Políticos:

PCP-PEV	Coligação Democrática Unitária	
PPD/PSD.CDS-PP	Partido Social Democrata. Partido Popular	TODOS JUNTOS POR LAMEGO

Grupos de Cidadãos Eleitores:

MIMVA	MOVIMENTO INDEPENDENTE MAIS VALDIGEM
-------	--------------------------------------

MIMVA

MOVIMENTO INDEPENDENTE MAIS VALDIGEM

NÃO PRESTOU CONTAS

Candidaturas à **Assembleia de Freguesia** de

VÁRZEA DE ABRUNHAIS

Município de

LAMEGO

Distrito de

VISEU

Partidos Políticos:

Coligações de Partidos Políticos:

PCP-PEV

Coligação Democrática Unitária

PPD/PSD.CDS-PP

Partido Social Democrata. Partido Popular

TODOS JUNTOS POR LAMEGO

Grupos de Cidadãos Eleitores:

Candidaturas à **Assembleia de Freguesia** de

VILA NOVA DE SOUTO D'EL-REI

Município de

LAMEGO

Distrito de

UISEU

Partidos Políticos:

PS	Partido Socialista
----	--------------------

Coligações de Partidos Políticos:

PCP-PEV	Coligação Democrática Unitária	
PPD/PSD.CDS-PP	Partido Social Democrata. Partido Popular	TODOS JUNTOS POR LAMEGO

Grupos de Cidadãos Eleitores:

MINVN	MOVIMENTO INDEPENDENTE - MAIS VILA NOVA SOUTO D'EL REI
-------	--

MINVN

MOVIMENTO INDEPENDENTE - MAIS VILA NOVA SOUTO D'EL REI

NÃO PRESTOU CONTAS

MANGUALDE

CM	CDS-PP	Partido Popular
CM	PPD/PSD	Partido Social Democrata
CM	PS	Partido Socialista
CM	PCP-PEV	Coligação Democrática Unitária
AM	CDS-PP	Partido Popular
AM	PPD/PSD	Partido Social Democrata
AM	PS	Partido Socialista
AM	PCP-PEV	Coligação Democrática Unitária

Legenda: CM – Câmara Municipal
AM – Assembleia Municipal

Câmara Municipal
e
Assembleia Municipal

ELEIÇÃO PARA AS AUTARQUIAS LOCAIS - 2009

Partido Político

CDS- PP

CONTA - RECEITAS DE CAMPANHA

MANGUALDE

Receitas	Detalhe	Valor		
		Real	Orçamento	Desvio
Subvenção estatal	Mapa M 6	0,00	3.728,75	-3.728,75
Dotação da Sede de Campanha/ /Partido	Mapa M 7	9.712,00	0,00	9.712,00
Donativos e Produto de Angariação de Fundos	Mapa M 8	0,00	196,25	-196,25
Total das Receitas		9.712,00	3.925,00	5.787,00

ELEIÇÃO PARA AS AUTARQUIAS LOCAIS - 2009

Partido Político

CDS-PP

CONTA - DESPESAS DE CAMPANHA

MANGUALDE

Despesas	Detalhe	Valor		
		Real	Orçamento	Desvio
Concepção da Campanha, Agências de Comunicação e Estudos de Mercado	Mapa M 9	0,00	392,50	-392,50
Propaganda, Comunicação Impressa e Digital	Mapa M 10	6.121,88	1.766,25	4.355,63
Estruturas, Cartazes e Telas	Mapa M 11	2.712,00	785,00	1.927,00
Comícios e Espectáculos	Mapa M 12	0,00	392,50	-392,50
Brindes e Outras Ofertas	Mapa M 13	0,00	588,75	-588,75
Custos Administrativos e Operacionais	Mapa M 14	486,25	0,00	486,25
Outras Despesas Financeiras	Mapa M 15	42,65	0,00	42,65
Total das Despesas		9.362,78	3.925,00	5.437,78

ELEIÇÃO PARA AS AUTARQUIAS LOCAIS - 2009

Partido Político

CDS PP

BALANÇO DE CAMPANHA reportado ao dia das eleições MANGUALDE

Activo	Valor
Dívidas de Terceiros	
24. Estado (subvenção a receber)	0,00
25. Estruturas Central/Locais	349,22
12. Disponibilidades	0,00
Total do Activo	349,22

Passivo	Valor
51. Fundos próprios	
Saldo final de campanha (positivo ou negativo)▣	349,22
Dívidas a Terceiros	
22. Fornecedores	0,00
23. Instituições de Crédito	0,00
25.1. Partido/Estrutura Central	0,00
25.2. Estruturas Locais	0,00
26. Outros	0,00
Total do Passivo	349,22

▣ Diferença entre Receitas e Despesas de Campanha

ELEIÇÃO PARA AS AUTARQUIAS LOCAIS - 2009

Partido político ou Coligação

PSD - Mangualde

CONTA - RECEITAS DE CAMPANHA

ESTRUTURA LOCAL

Receitas	Detalhe	Valor		
		Real	Orçamento	Desvio
Subvenção estatal	Mapa M 6	0,00	0,00	0,00
Dotação da Sede de Campanha/				
/Partido	Mapa M 7	64.773,58	95.850,00	-31.076,42
Donativos e Produto de				
Angariação de Fundos	Mapa M 8	300,00	0,00	300,00
Total das Receitas		65.073,58	95.850,00	-30.776,42

ELEIÇÃO PARA AS AUTARQUIAS LOCAIS - 2009

Partido político ou Coligação

PSD - Mangualde

CONTA - DESPESAS DE CAMPANHA

Despesas	Detalhe	Valor		
		Real	Orçamento	Desvio
Concepção da Campanha, Agências de Comunicação e Estudos de Mercado	Mapa M 9	1.500,00	0,00	1.500,00
Propaganda, Comunicação Impressa e Digital	Mapa M 10	18.757,26	6.390,00	12.367,26
Estruturas, Cartazes e Telas	Mapa M 11	21.355,15	31.950,00	-10.594,85
Comícios e Espectáculos	Mapa M 12	6.425,32	0,00	6.425,32
Brindes e Outras Ofertas	Mapa M 13	10.574,82	19.170,00	-8.595,18
Custos Administrativos e Operacionais	Mapa M 14	6.451,58	38.340,00	-31.888,42
Outras Despesas Financeiras	Mapa M 15	9,45	0,00	9,45
Total das Despesas		65.073,58	95.850,00	-30.776,42



ELEIÇÃO PARA AS AUTARQUIAS LOCAIS - 2009

Partido político ou Coligação

PSD - Mangualde**BALANÇO DE CAMPANHA**
reportado ao dia das eleições**A preparar pelas Estruturas Central e Locais**

Activo	Valor
Dívidas de Terceiros	
24. Estado (subvenção a receber)	0,00
25. Estruturas Central/Locais	20.849,87
26. Outros	0,00
27. Acréscimo de Proveitos	16.787,11
12. Disponibilidades	6.302,21
Total do Activo	43.939,19

Passivo	Valor
51. Fundos próprios	
Saldo final de campanha (positivo ou negativo) 	0,00
Dívidas a Terceiros	
22. Fornecedores	43.939,19
23. Instituições de Crédito	0,00
24. Estado	0,00
25.1. Partido/Estrutura Central	0,00
25.2. Estruturas Locais	0,00
26. Outros	0,00
27. Acréscimos de Custos	0,00
Total do Passivo	43.939,19



**AUTÁRQUICAS 2009****PARTIDO SOCIALISTA****DISTRITO** Viseu**CONCELHO**

Mangualde

CONTA - RECEITAS DE CAMPANHA**ESTRUTURA LOCAL**

Receitas	Detalhe	Valor		
		Real	Orçamento	Desvio
Subvenção Estatal	Mapa M 6	101.950,56	75.821,00	-26.129,56
Dotação Sede de Campanha / Partido	Mapa M 7	32.204,43	2.871,00	-29.333,43
Donativos e Produto de Angariação de Fundos	Mapa M 8	2.250,00	29.279,00	27.029,00
Total das Receitas		136.404,99	107.971,00	-28.433,99

Mandatário financeiro:

Data:



AUTÁRQUICAS 2009

PARTIDO SOCIALISTA

DISTRITO Viseu

CONCELHO

Mangualde

CONTA – DEPESAS DE CAMPANHA

ESTRUTURAS LOCAIS

Categoria	Detalhe	Valor		
		Real	Orçamento	Desvio
Concepção da Campanha, Agências de Comunicação e Estudos de Mercado	Mapa M 9	2.520,00	15.000,00	12.480,00
Propaganda, Comunicação Impressa e Digital	Mapa M 10	37.516,80	58.500,00	20.983,20
Estruturas , Cartazes e Telas	Mapa M 11	37.892,88	0,00	-37.892,88
Comícios e Espectáculos	Mapa M 12	16.245,48	20.500,00	4.254,52
Brindes e Outras Ofertas	Mapa M 13	8.945,81	7.000,00	-1.945,81
Custos Administrativos e Operacionais	Mapa M 14	12.314,94	6.971,00	-5.343,94
Outras Despesas Financeiras	Mapa M 15	21,66	0,00	-21,66
Total das Despesas		115.457,57	107.971,00	-7.486,57

Mandatário financeiro:

Data:

Balancete de Centros de Custo por Concelho

Parâmetros:

Mês: 15	Distrito: 18	Concelhos: de 06 à 06	Ano: 2010
---------	--------------	-----------------------	-----------

Centro/Conta	Descrição	Débito	Crédito	Saldo
02118060	MANGUALDE	0,00 €	1.961,07 €	-1.961,07 €
654	IMPUTACAO DE RECEITAS	0,00 €	625,94 €	-625,94 €
76513	CONTRIBUICAO DO PCP	0,00 €	1.335,13 €	-1.335,13 €
03118060	MANGUALDE	0,00 €	268,00 €	-268,00 €
76511	ANGARIACAO DE FUNDOS	0,00 €	268,00 €	-268,00 €
35118060	MANGUALDE	174,28 €	0,00 €	174,28 €
653	IMPUTACAO DE CUSTOS	174,28 €	0,00 €	174,28 €
36118060	MANGUALDE	19,08 €	0,00 €	19,08 €
653	IMPUTACAO DE CUSTOS	19,08 €	0,00 €	19,08 €
37118060	MANGUALDE	242,97 €	0,00 €	242,97 €
6223311124	CARTAZES - 1.75 x 1.25	144,00 €	0,00 €	144,00 €
653	IMPUTACAO DE CUSTOS	98,97 €	0,00 €	98,97 €
38118060	MANGUALDE	233,73 €	0,00 €	233,73 €
6221941	EQUIPAMENTO DE SOM	165,00 €	0,00 €	165,00 €
653	IMPUTACAO DE CUSTOS	68,73 €	0,00 €	68,73 €
39118060	MANGUALDE	2,69 €	0,00 €	2,69 €
653	IMPUTACAO DE CUSTOS	2,69 €	0,00 €	2,69 €
40118060	MANGUALDE	1.556,32 €	0,00 €	1.556,32 €
62212	COMBUSTIVEIS	40,04 €	0,00 €	40,04 €
622196	OUTRAS RENDAS E ALUGUERES	150,00 €	0,00 €	150,00 €
622221	TELEMOVEIS	35,00 €	0,00 €	35,00 €
622261	REFEICOES	231,00 €	0,00 €	231,00 €
622263	DESLOCACOES E ESTADIAS	761,60 €	0,00 €	761,60 €
62298	DESPESAS BANCARIAS	18,79 €	0,00 €	18,79 €
62299	OUTROS	57,70 €	0,00 €	57,70 €
653	IMPUTACAO DE CUSTOS	262,19 €	0,00 €	262,19 €
Total global		2.229,07 €	2.229,07 €	0,00 €

Assembleias de Freguesia

Candidaturas à **Assembleia de Freguesia** de

ABRUNHOSA-A-VELHA

Município de

MANGUALDE

Distrito de

UISEU

Partidos Políticos:

Coligações de Partidos Políticos:

Grupos de Cidadãos Eleitores:

TPF

TODOS PELA FREGUESIA DE ABRUNHOSA-A-VELHA

ELEIÇÃO PARA AS AUTARQUIAS LOCAIS - 2009

Grupo de Cidadãos Eleitores

Todos Pela Frequência**CONTA - RECEITAS DE CAMPANHA**

Receitas	Detalhe	Valor		
		Real	Orçamento	Desvio
Subvenção Estatal	Mapa M 1	0,00	0,00	0,00
Contribuição de Partidos políticos	Mapa M 2	0,00	0,00	0,00
Donativos iniciais dos proponen-				
tes do GCE	Mapa M 3	249,60	0,00	0,00
Donativos e Produto de				
Angariação de Fundos	Mapa M 4	0,00	0,00	0,00
Total das Receitas		249,60	0,00	0,00

ELEIÇÃO PARA AS AUTARQUIAS LOCAIS - 2009

Grupo de Cidadãos Eleitores

Todos Pela Freguesia**CONTA - DESPESAS DE CAMPANHA**

Despesas	Detalhe	Valor		
		Real	Orçamento	Desvio
Concepção da Campanha, Agências de Comunicação e Estudos de Mercado	Mapa M 5	0,00	0,00	0,00
Propaganda, Comunicação Impressa e Digital	Mapa M 6	0,00	0,00	0,00
Estruturas, Cartazes e Telas	Mapa M 7	0,00	0,00	0,00
Comícios e Espectáculos	Mapa M 8	0,00	0,00	0,00
Brindes e Outras Ofertas	Mapa M 9	249,00	250,00	0,60
Custos Administrativos e Operacionais	Mapa M 10	0,00	0,00	0,00
Outras Despesas Financeiras	Mapa M 11	0,00	0,00	0,00
Total das Despesas		249,00	250,00	0,60

249.60

ELEIÇÃO PARA AS AUTARQUIAS LOCAIS - 2009

Grupo de Cidadãos Eleitores

Todos pela Freguesia
*T. P. F.***BALANÇO DE CAMPANHA**
reportado ao dia das eleições

Activo	Valor
Dívidas de Terceiros	
24. Estado (Subvenção a receber)	0,00
12. Disponibilidades	0,00
Total do Activo	0,00

Passivo	Valor
51. Fundos próprios	
Saldo final de campanha (positivo ou negativo)*	0,00
Dívidas a Terceiros	
22. Fornecedores	0,00
23. Instituições de Crédito	0,00
26. Outros	0,00
Total do Passivo	0,00

* Diferença entre Receitas e Despesas de Campanha

Candidaturas à **Assembleia de Freguesia** de

ALCAFACHE

Município de

MANGUALDE

Distrito de

UISEU

Partidos Políticos:

PPD/PSD

Partido Social Democrata

PS

Partido Socialista

Coligações de Partidos Políticos:

PCP-PEV

Coligação Democrática Unitária

Grupos de Cidadãos Eleitores:

Candidaturas à **Assembleia de Freguesia** de

CHÃS DE TAVARES

Município de

MANGUALDE

Distrito de

UISEU

Partidos Políticos:

PPD/PSD

Partido Social Democrata

PS

Partido Socialista

Coligações de Partidos Políticos:

PCP-PEV

Coligação Democrática Unitária

Grupos de Cidadãos Eleitores:

Candidaturas à **Assembleia de Freguesia** de

CUNHA ALTA

Município de

MANGUALDE

Distrito de

UISEU

Partidos Políticos:

PS

Partido Socialista

Coligações de Partidos Políticos:

Grupos de Cidadãos Eleitores:

Candidaturas à **Assembleia de Freguesia** de

CUNHA BAIXA

Município de

MANGUALDE

Distrito de

UISEU

Partidos Políticos:

PPD/PSD

Partido Social Democrata

PS

Partido Socialista

Coligações de Partidos Políticos:

PCP-PEV

Coligação Democrática Unitária

Grupos de Cidadãos Eleitores:

Candidaturas à **Assembleia de Freguesia** de

ESPINHO

Município de

MANGUALDE

Distrito de

UISEU

Partidos Políticos:

PPD/PSD

Partido Social Democrata

PS

Partido Socialista

Coligações de Partidos Políticos:

PCP-PEV

Coligação Democrática Unitária

Grupos de Cidadãos Eleitores:

Candidaturas à **Assembleia de Freguesia** de

FORNOS DE MACEIRA DÃO

Município de

MANGUALDE

Distrito de

UISEU

Partidos Políticos:

PPD/PSD

Partido Social Democrata

PS

Partido Socialista

Coligações de Partidos Políticos:

PCP-PEV

Coligação Democrática Unitária

Grupos de Cidadãos Eleitores:

Candidaturas à **Assembleia de Freguesia** de

FREIXIOSA

Município de

MANGUALDE

Distrito de

VISEU

Partidos Políticos:

PPD/PSD

Partido Social Democrata

Coligações de Partidos Políticos:

Grupos de Cidadãos Eleitores:

FCF

FREIXIOSA COM FUTURO



FCF - FREIXIOSA COM FUTURO

PRESTAÇÃO DE CONTAS DA CAMPANHA ELEITORAL AUTÁRQUICAS 2009

RÚBRICAS	EUROS	OBSERVAÇÕES
1.Receitas		
1.1 Donativos	0,00 €	Não houve
Total	0,00 €	
2.Despesas		
2.2 Propaganda	0,00 €	Não houve
Total	0,00 €	

Freguesia de Freixiosa, 20 de Janeiro de 2010

FCF – FREIXIOSA COM FUTURO
O Mandatário Financeiro


(Jorge da Silva Cabral)

Morada: Jorge da Silva Cabral * Mandatário Financeiro * Rua Costa Cabral, 5 * 3530-080 Freixiosa – Mangualde

Candidaturas à **Assembleia de Freguesia** de

LOBELHE DO MATO

Município de

MANGUALDE

Distrito de

UISEU

Partidos Políticos:

PPD/PSD

Partido Social Democrata

Coligações de Partidos Políticos:

Grupos de Cidadãos Eleitores:

JPL

JUNTOS POR LOBELHE

JPL

JUNTOS POR LOBELHE

NÃO PRESTOU CONTAS

Candidaturas à **Assembleia de Freguesia** de

MANGUALDE

Município de

MANGUALDE

Distrito de

UISEU

Partidos Políticos:

PPD/PSD

Partido Social Democrata

PS

Partido Socialista

Coligações de Partidos Políticos:

PCP-PEV

Coligação Democrática Unitária

Grupos de Cidadãos Eleitores:

Candidaturas à **Assembleia de Freguesia** de

MESQUITELA

Município de

MANGUALDE

Distrito de

UISEU

Partidos Políticos:

PPD/PSD

Partido Social Democrata

PS

Partido Socialista

Coligações de Partidos Políticos:

PCP-PEV

Coligação Democrática Unitária

Grupos de Cidadãos Eleitores:

Candidaturas à **Assembleia de Freguesia** de

MOIMENTA DE MACEIRA DÃO

Município de

MANGUALDE

Distrito de

UISEU

Partidos Políticos:

PPD/PSD

Partido Social Democrata

PS

Partido Socialista

Coligações de Partidos Políticos:

Grupos de Cidadãos Eleitores:

Candidaturas à **Assembleia de Freguesia** de

PÓVOA DE CERVÃES

Município de

MANGUALDE

Distrito de

VISEU

Partidos Políticos:

PPD/PSD

Partido Social Democrata

PS

Partido Socialista

Coligações de Partidos Políticos:

Grupos de Cidadãos Eleitores:

Candidaturas à **Assembleia de Freguesia** de

QUINTELA DE AZURARA

Município de

MANGUALDE

Distrito de

UISEU

Partidos Políticos:

Coligações de Partidos Políticos:

Grupos de Cidadãos Eleitores:

UPQ

UNIDOS POR QUINTELA



TRIBUNAL CONSTITUCIONAL
ENTIDADE DAS CONTAS E FINANCIAMENTOS POLÍTICOS
Registo de Entradas
n.º 38 43/09 data 03.12

*1/ Comunicar que a DLEGAZ para as contas
da campanha pelos candidatos e
Entidade das Contas e Financiamentos
Políticos
não pela conta Bancária que deveria
abrir e não abriram.
1249-117 LISBOA
1/ Envio ofício/moço II 23/12/09*

Quintela de Azurara, 02 / 12 / 2009

Ex.mos Senhores

O Grupo de Cidadãos Eleitores “ **Unidos por Quintela**”
vem por este meio enviar os documentos referentes à prestação de
contas da Campanha Eleitoral (Autárquicas 2009).

Mais informamos que as despesas que tivemos foram pagas
pelos três primeiros candidatos da nossa Lista Independente
concorrente à Assembleia de Freguesia de Quintela de Azurara.

Com os melhores cumprimentos

O Mandatário Financeiro


(Octávio Fernando de Melo Saraiva)

Candidaturas à **Assembleia de Freguesia** de

SANTIAGO DE CASSURRÃES

Município de

MANGUALDE

Distrito de

UISEU

Partidos Políticos:

PPD/PSD

Partido Social Democrata

PS

Partido Socialista

Coligações de Partidos Políticos:

PCP-PEV

Coligação Democrática Unitária

Grupos de Cidadãos Eleitores:

Candidaturas à **Assembleia de Freguesia** de

SÃO JOÃO DA FRESTA

Município de

MANGUALDE

Distrito de

UISEU

Partidos Políticos:

PPD/PSD

Partido Social Democrata

PS

Partido Socialista

Coligações de Partidos Políticos:

Grupos de Cidadãos Eleitores:

Candidaturas à **Assembleia de Freguesia** de

TRAVANCA DE TAVARES

Município de

MANGUALDE

Distrito de

UISEU

Partidos Políticos:

Coligações de Partidos Políticos:

Grupos de Cidadãos Eleitores:

FREGUESIA SEM CANDIDATOS/VOTANTES.

Candidaturas à **Assembleia de Freguesia** de

VÁRZEA DE TAVARES

Município de

MANGUALDE

Distrito de

UISEU

Partidos Políticos:

PPD/PSD

Partido Social Democrata

PS

Partido Socialista

Coligações de Partidos Políticos:

Grupos de Cidadãos Eleitores:

MOIMENTA DA BEIRA

CM	PS	Partido Socialista	
CM	PCP-PEV	Coligação Democrática Unitária	
CM	PPD/PSD.CDS-PP	Partido Social Democrata. Partido Popular	UNIDOS PELO FUTURO
AM	PS	Partido Socialista	
AM	PCP-PEV	Coligação Democrática Unitária	
AM	PPD/PSD.CDS-PP	Partido Social Democrata. Partido Popular	UNIDOS PELO FUTURO

Legenda: CM – Câmara Municipal
AM – Assembleia Municipal

Câmara Municipal
e
Assembleia Municipal

**AUTÁRQUICAS 2009****PARTIDO SOCIALISTA****DISTRITO** Viseu**CONCELHO**

Moimenta da Beira

CONTA - RECEITAS DE CAMPANHA**ESTRUTURA LOCAL**

Receitas	Detalhe	Valor		
		Real	Orçamento	Desvio
Subvenção Estatal	Mapa M 6	72.844,90	68.042,00	-4.802,90
Dotação Sede de Campanha / Partido	Mapa M 7	21.774,75	2.871,00	-18.903,75
Donativos e Produto de Angariação de Fundos	Mapa M 8	0,00	17.000,00	17.000,00
Total das Receitas		94.619,65	87.913,00	-6.706,65

Mandatário financeiro:

Data:



AUTÁRQUICAS 2009

PARTIDO SOCIALISTA

DISTRITO Viseu

CONCELHO

Moimenta da Beira

CONTA – DEPESAS DE CAMPANHA

ESTRUTURAS LOCAIS

Categoria	Detalhe	Valor		
		Real	Orçamento	Desvio
Concepção da Campanha, Agências de Comunicação e Estudos de Mercado	Mapa M 9	0,00	30.582,00	30.582,00
Propaganda, Comunicação Impressa e Digital	Mapa M 10	13.246,39	16.110,00	2.863,61
Estruturas , Cartazes e Telas	Mapa M 11	25.418,58	0,00	-25.418,58
Comícios e Espectáculos	Mapa M 12	18.813,27	25.050,00	6.236,73
Brindes e Outras Ofertas	Mapa M 13	13.058,58	8.600,00	-4.458,58
Custos Administrativos e Operacionais	Mapa M 14	2.277,32	6.971,00	4.693,68
Outras Despesas Financeiras	Mapa M 15	30,76	0,00	-30,76
Total das Despesas		72.844,90	87.313,00	14.468,10

Mandatário financeiro:

Data:

Balancete de Centros de Custo por Concelho

Parâmetros:

Mês: 15	Distrito: 18	Concelhos: de 07 à 07	Ano: 2010
---------	--------------	-----------------------	-----------

Centro/Conta	Descrição	Débito	Crédito	Saldo
02118070	MOIMENTA BEIRA	0,00 €	550,23 €	-550,23 €
654	IMPUTACAO DE RECEITAS	0,00 €	518,67 €	-518,67 €
76513	CONTRIBUICAO DO PCP	0,00 €	31,56 €	-31,56 €
03118070	MOIMENTA BEIRA	0,00 €	150,00 €	-150,00 €
76511	ANGARIACAO DE FUNDOS	0,00 €	150,00 €	-150,00 €
35118070	MOIMENTA BEIRA	174,28 €	0,00 €	174,28 €
653	IMPUTACAO DE CUSTOS	174,28 €	0,00 €	174,28 €
36118070	MOIMENTA BEIRA	18,12 €	0,00 €	18,12 €
653	IMPUTACAO DE CUSTOS	18,12 €	0,00 €	18,12 €
37118070	MOIMENTA BEIRA	104,46 €	0,00 €	104,46 €
6223311124	CARTAZES - 1.75 x 1.25	72,00 €	0,00 €	72,00 €
653	IMPUTACAO DE CUSTOS	32,46 €	0,00 €	32,46 €
38118070	MOIMENTA BEIRA	25,27 €	0,00 €	25,27 €
653	IMPUTACAO DE CUSTOS	25,27 €	0,00 €	25,27 €
40118070	MOIMENTA BEIRA	378,10 €	0,00 €	378,10 €
62212	COMBUSTIVEIS	105,00 €	0,00 €	105,00 €
62298	DESPESAS BANCARIAS	4,56 €	0,00 €	4,56 €
653	IMPUTACAO DE CUSTOS	268,54 €	0,00 €	268,54 €
Total global		700,23 €	700,23 €	0,00 €

ELEIÇÃO PARA AS AUTARQUIAS LOCAIS - 2009

Partido político ou Coligação

PPD/PSD.CDS-PP - UNIDOS PELO FUTURO - Moimenta da Beira**CONTA - RECEITAS DE CAMPANHA****ESTRUTURA LOCAL**

Receitas	Detalhe	Valor		
		Real	Orçamento	Desvio
Subvenção estatal	Mapa M 6	0,00	0,00	0,00
Dotação da Sede de Campanha/ /Partido	Mapa M 7	46.661,93	93.850,00	-47.188,07
Donativos e Produto de Angariação de Fundos	Mapa M 8	16.000,00	2.000,00	14.000,00
Total das Receitas		62.661,93	95.850,00	-33.188,07

ELEIÇÃO PARA AS AUTARQUIAS LOCAIS - 2009

Partido político ou Coligação

PPD/PSD.CDS-PP - UNIDOS PELO FUTURO - Moimenta da Beira

CONTA - DESPESAS DE CAMPANHA

Despesas	Detalhe	Valor		
		Real	Orçamento	Desvio
Concepção da Campanha, Agências de Comunicação e Estudos de Mercado	Mapa M 9	0,00	0,00	0,00
Propaganda, Comunicação Impressa e Digital	Mapa M 10	12.269,74	1.369,29	10.900,45
Estruturas, Cartazes e Telas	Mapa M 11	28.044,40	35.601,43	-7.557,03
Comícios e Espectáculos	Mapa M 12	7.372,80	0,00	7.372,80
Brindes e Outras Ofertas	Mapa M 13	10.815,60	16.431,43	-5.615,83
Custos Administrativos e Operacionais	Mapa M 14	4.140,66	42.447,86	-38.307,20
Outras Despesas Financeiras	Mapa M 15	18,73	0,00	18,73
Total das Despesas		62.661,93	95.850,00	-33.188,07

ELEIÇÃO PARA AS AUTARQUIAS LOCAIS - 2009

Partido político ou Coligação

PPD/PSD.CDS-PP -
UNIDOS PELO
FUTURO - Moimenta
da Beira**BALANÇO DE CAMPANHA**
reportado ao dia das eleições**A preparar pelas Estruturas Central e Locais**

Activo	Valor
Dívidas de Terceiros	
24. Estado (subvenção a receber)	
25. Estruturas Central/Locais	20.916,03
27. Acréscimos de Proveitos	3.814,32
12. Disponibilidades	3.881,84
Total do Activo	28.612,19

Passivo	Valor
51. Fundos próprios	
Saldo final de campanha (positivo ou negativo) ▣	0,00
Dívidas a Terceiros	
22. Fornecedores	27.345,40
23. Instituições de Crédito	0,00
25.1. Partido/Estrutura Central	0,00
25.2. Estruturas Locais	0,00
27. Outros Acréscimos e Custos	1.266,79
Total do Passivo	28.612,19

▣ Diferença entre Receitas e Despesas de Campanha

Assembleias de Freguesia

Candidaturas à **Assembleia de Freguesia** de

ALDEIA DE NACOMBA

Município de

MOIMENTA DA BEIRA

Distrito de

UISEU

Partidos Políticos:

Coligações de Partidos Políticos:

Grupos de Cidadãos Eleitores:

FREGUESIA SEM CANDIDATOS/VOTANTES.

Candidaturas à **Assembleia de Freguesia** de

ALVITE

Município de

MOIMENTA DA BEIRA

Distrito de

UISEU

Partidos Políticos:

PS

Partido Socialista

Coligações de Partidos Políticos:

Grupos de Cidadãos Eleitores:

Candidaturas à **Assembleia de Freguesia** de

ARCOZELOS

Município de

MOIMENTA DA BEIRA

Distrito de

UISEU

Partidos Políticos:

PS

Partido Socialista

Coligações de Partidos Políticos:

PCP-PEV

Coligação Democrática Unitária

PPD/PSD.CDS-PP

Partido Social Democrata. Partido Popular

UNIDOS PELO FUTURO

Grupos de Cidadãos Eleitores:

Candidaturas à **Assembleia de Freguesia** de

ARIZ

Município de

MOIMENTA DA BEIRA

Distrito de

UISEU

Partidos Políticos:

PS

Partido Socialista

Coligações de Partidos Políticos:

PPD/PSD.CDS-PP

Partido Social Democrata. Partido Popular

UNIDOS PELO FUTURO

Grupos de Cidadãos Eleitores:

Candidaturas à **Assembleia de Freguesia** de

BALDOS

Município de

MOIMENTA DA BEIRA

Distrito de

UISEU

Partidos Políticos:

PS

Partido Socialista

Coligações de Partidos Políticos:

PPD/PSD.CDS-PP

Partido Social Democrata. Partido Popular

UNIDOS PELO FUTURO

Grupos de Cidadãos Eleitores:

Candidaturas à **Assembleia de Freguesia** de

CABAÇOS

Município de

MOIMENTA DA BEIRA

Distrito de

UISEU

Partidos Políticos:

PS

Partido Socialista

Coligações de Partidos Políticos:

PPD/PSD.CDS-PP

Partido Social Democrata. Partido Popular

UNIDOS PELO FUTURO

Grupos de Cidadãos Eleitores:

Candidaturas à **Assembleia de Freguesia** de

CARIA

Município de

MOIMENTA DA BEIRA

Distrito de

UISEU

Partidos Políticos:

PS

Partido Socialista

Coligações de Partidos Políticos:

PPD/PSD.CDS-PP

Partido Social Democrata. Partido Popular

UNIDOS PELO FUTURO

Grupos de Cidadãos Eleitores:

Candidaturas à **Assembleia de Freguesia** de

CASTELO

Município de

MOIMENTA DA BEIRA

Distrito de

UISEU

Partidos Políticos:

PS

Partido Socialista

Coligações de Partidos Políticos:

PPD/PSD.CDS-PP

Partido Social Democrata. Partido Popular

UNIDOS PELO FUTURO

Grupos de Cidadãos Eleitores:

Candidaturas à **Assembleia de Freguesia** de

LEOMIL

Município de

MOIMENTA DA BEIRA

Distrito de

UISEU

Partidos Políticos:

PS

Partido Socialista

Coligações de Partidos Políticos:

PCP-PEV

Coligação Democrática Unitária

PPD/PSD.CDS-PP

Partido Social Democrata. Partido Popular

UNIDOS PELO FUTURO

Grupos de Cidadãos Eleitores:

Candidaturas à **Assembleia de Freguesia** de

MOIMENTA DA BEIRA

Município de

MOIMENTA DA BEIRA

Distrito de

UISEU

Partidos Políticos:

PS	Partido Socialista
----	--------------------

Coligações de Partidos Políticos:

PCP-PEV	Coligação Democrática Unitária	
PPD/PSD.CDS-PP	Partido Social Democrata. Partido Popular	UNIDOS PELO FUTURO

Grupos de Cidadãos Eleitores:

Candidaturas à **Assembleia de Freguesia** de

NAGOSA

Município de

MOIMENTA DA BEIRA

Distrito de

UISEU

Partidos Políticos:

PS

Partido Socialista

Coligações de Partidos Políticos:

PPD/PSD.CDS-PP

Partido Social Democrata. Partido Popular

UNIDOS PELO FUTURO

Grupos de Cidadãos Eleitores:

Candidaturas à **Assembleia de Freguesia** de

PARADINHA

Município de

MOIMENTA DA BEIRA

Distrito de

UISEU

Partidos Políticos:

Coligações de Partidos Políticos:

Grupos de Cidadãos Eleitores:

FREGUESIA SEM CANDIDATOS/VOTANTES.

Candidaturas à **Assembleia de Freguesia** de

PASSO

Município de

MOIMENTA DA BEIRA

Distrito de

UISEU

Partidos Políticos:

PS

Partido Socialista

Coligações de Partidos Políticos:

PPD/PSD.CDS-PP

Partido Social Democrata. Partido Popular

UNIDOS PELO FUTURO

Grupos de Cidadãos Eleitores:

Candidaturas à **Assembleia de Freguesia** de

PERA VELHA

Município de

MOIMENTA DA BEIRA

Distrito de

UISEU

Partidos Políticos:

PS

Partido Socialista

Coligações de Partidos Políticos:

PPD/PSD.CDS-PP

Partido Social Democrata. Partido Popular

UNIDOS PELO FUTURO

Grupos de Cidadãos Eleitores:

Candidaturas à **Assembleia de Freguesia** de

PEVA

Município de

MOIMENTA DA BEIRA

Distrito de

UISEU

Partidos Políticos:

PS

Partido Socialista

Coligações de Partidos Políticos:

PPD/PSD.CDS-PP

Partido Social Democrata. Partido Popular

UNIDOS PELO FUTURO

Grupos de Cidadãos Eleitores:

Candidaturas à **Assembleia de Freguesia** de

RUA

Município de

MOIMENTA DA BEIRA

Distrito de

UISEU

Partidos Políticos:

PS

Partido Socialista

Coligações de Partidos Políticos:

PPD/PSD.CDS-PP

Partido Social Democrata. Partido Popular

UNIDOS PELO FUTURO

Grupos de Cidadãos Eleitores:

Candidaturas à **Assembleia de Freguesia** de

SARZEDO

Município de

MOIMENTA DA BEIRA

Distrito de

UISEU

Partidos Políticos:

PS

Partido Socialista

Coligações de Partidos Políticos:

PPD/PSD.CDS-PP

Partido Social Democrata. Partido Popular

UNIDOS PELO FUTURO

Grupos de Cidadãos Eleitores:

Candidaturas à **Assembleia de Freguesia** de

SEGÕES

Município de

MOIMENTA DA BEIRA

Distrito de

UISEU

Partidos Políticos:

Coligações de Partidos Políticos:

PPD/PSD.CDS-PP

Partido Social Democrata. Partido Popular

UNIDOS PELO FUTURO

Grupos de Cidadãos Eleitores:

Candidaturas à **Assembleia de Freguesia** de

SEVER

Município de

MOIMENTA DA BEIRA

Distrito de

UISEU

Partidos Políticos:

PS

Partido Socialista

Coligações de Partidos Políticos:

PPD/PSD.CDS-PP

Partido Social Democrata. Partido Popular

UNIDOS PELO FUTURO

Grupos de Cidadãos Eleitores:

Candidaturas à **Assembleia de Freguesia** de

VILAR

Município de

MOIMENTA DA BEIRA

Distrito de

UISEU

Partidos Políticos:

PS

Partido Socialista

Coligações de Partidos Políticos:

PPD/PSD.CDS-PP

Partido Social Democrata. Partido Popular

UNIDOS PELO FUTURO

Grupos de Cidadãos Eleitores:

MORTÁGUA

CM	CDS-PP	Partido Popular
CM	PPD/PSD	Partido Social Democrata
CM	PS	Partido Socialista
CM	PCP-PEV	Coligação Democrática Unitária
AM	CDS-PP	Partido Popular
AM	PPD/PSD	Partido Social Democrata
AM	PS	Partido Socialista
AM	PCP-PEV	Coligação Democrática Unitária

Legenda: CM – Câmara Municipal
AM – Assembleia Municipal

Câmara Municipal
e
Assembleia Municipal

ELEIÇÃO PARA AS AUTARQUIAS LOCAIS - 2009

Partido Político

CDS- PP

CONTA - RECEITAS DE CAMPANHA

MORTAGUA

Receitas	Detalhe	Valor		
		Real	Orçamento	Desvio
Subvenção estatal	Mapa M 6	0,00	2.294,25	-2.294,25
Dotação da Sede de Campanha/ /Partido	Mapa M 7	10.000,00	0,00	10.000,00
Donativos e Produto de Angariação de Fundos	Mapa M 8	0,00	120,75	-120,75
Total das Receitas		10.000,00	2.415,00	7.585,00

ELEIÇÃO PARA AS AUTARQUIAS LOCAIS - 2009

Partido Político

CDS-PP

CONTA - DESPESAS DE CAMPANHA

MORTAGUA

Despesas	Detalhe	Valor		
		Real	Orçamento	Desvio
Concepção da Campanha, Agências de Comunicação e Estudos de Mercado	Mapa M 9	0,00	241,50	-241,50
Propaganda, Comunicação Impressa e Digital	Mapa M 10	7.072,00	1.086,75	5.985,25
Estruturas, Cartazes e Telas	Mapa M 11	519,74	483,00	36,74
Comícios e Espectáculos	Mapa M 12	0,00	241,50	-241,50
Brindes e Outras Ofertas	Mapa M 13	0,00	362,25	-362,25
Custos Administrativos e Operacionais	Mapa M 14	2.263,44	0,00	2.263,44
Outras Despesas Financeiras	Mapa M 15	42,65	0,00	42,65
Total das Despesas		9.897,83	2.415,00	7.482,83

ELEIÇÃO PARA AS AUTARQUIAS LOCAIS - 2009

Partido Político

CDS PP

BALANÇO DE CAMPANHA reportado ao dia das eleições **MORTAGUA**

Activo	Valor
Dívidas de Terceiros	
24. Estado (subvenção a receber)	0,00
25. Estruturas Central/Locais	102,17
12. Disponibilidades	0,00
Total do Activo	102,17

Passivo	Valor
51. Fundos próprios	
Saldo final de campanha (positivo ou negativo)▣	102,17
Dívidas a Terceiros	
22. Fornecedores	0,00
23. Instituições de Crédito	0,00
25.1. Partido/Estrutura Central	0,00
25.2. Estruturas Locais	0,00
26. Outros	0,00
Total do Passivo	102,17

▣ Diferença entre Receitas e Despesas de Campanha

ELEIÇÃO PARA AS AUTARQUIAS LOCAIS - 2009

Partido político ou Coligação

PPD/PSD Mortágua

CONTA - RECEITAS DE CAMPANHA**ESTRUTURA LOCAL**

Receitas	Detalhe	Valor		
		Real	Orçamento	Desvio
Subvenção estatal	Mapa M 6	0,00	0,00	0,00
Dotação da Sede de Campanha/ /Partido	Mapa M 7	20.582,25	93.850,00	-73.267,75
Donativos e Produto de Angariação de Fundos	Mapa M 8	0,00	2.000,00	-2.000,00
Total das Receitas		20.582,25	95.850,00	-75.267,75



ELEIÇÃO PARA AS AUTARQUIAS LOCAIS - 2009

Partido político ou Coligação

PPD/PSD Mortágua

CONTA - DESPESAS DE CAMPANHA

Despesas	Detalhe	Valor		
		Real	Orçamento	Desvio
Concepção da Campanha, Agências de Comunicação e Estudos de Mercado	Mapa M 9	5.652,51	0,00	5.652,51
Propaganda, Comunicação Impressa e Digital	Mapa M 10	127,20	4.792,50	-4.665,30
Estruturas, Cartazes e Telas	Mapa M 11	12.267,60	31.950,00	-19.682,40
Comícios e Espectáculos	Mapa M 12	1.381,80	0,00	1.381,80
Brindes e Outras Ofertas	Mapa M 13	0,00	19.170,00	-19.170,00
Custos Administrativos e Operacionais	Mapa M 14	1.149,29	39.937,50	-38.788,21
Outras Despesas Financeiras	Mapa M 15	3,85	0,00	3,85
Total das Despesas		20.582,25	95.850,00	-75.267,75



ELEIÇÃO PARA AS AUTARQUIAS LOCAIS - 2009

Partido político ou Coligação


PSD
 Mortágua

BALANÇO DE CAMPANHA reportado ao dia da prestação de contas

A preparar pelas Estruturas Central e Locais

Activo	Valor
Dívidas de Terceiros	
24. Estado (subvenção a receber)	0,00
25. Estruturas Central/Locais	0,00
26. Outros	0,00
27. Acréscimo de Proveitos	0,00
12. Disponibilidades	4.335,60
Total do Activo	4.335,60

Passivo	Valor
51. Fundos próprios	
Saldo final de campanha (positivo ou negativo) 	0,00
Dívidas a Terceiros	
22. Fornecedores	4.335,60
23. Instituições de Crédito	0,00
24. Estado	0,00
25.1. Partido/Estrutura Central	0,00
25.2. Estruturas Locais	0,00
26. Outros	0,00
27. Acréscimos de Custos	0,00
Total do Passivo	4.335,60



**AUTÁRQUICAS 2009****PARTIDO SOCIALISTA****DISTRITO** Viseu**CONCELHO**

Mortágua

CONTA - RECEITAS DE CAMPANHA**ESTRUTURA LOCAL**

Receitas	Detalhe	Valor		
		Real	Orçamento	Desvio
Subvenção Estatal	Mapa M 6	99.569,67	96.028,00	-3.541,67
Dotação Sede de Campanha / Partido	Mapa M 7	7.924,75	2.871,00	-5.053,75
Donativos e Produto de Angariação de Fundos	Mapa M 8	650,00	25.000,00	24.350,00
Total das Receitas		108.144,42	123.899,00	15.754,58

Mandatário financeiro:

Data:



AUTÁRQUICAS 2009

PARTIDO SOCIALISTA

DISTRITO Viseu

CONCELHO

Mortágua

CONTA – DEPESAS DE CAMPANHA

ESTRUTURAS LOCAIS

Categoria	Detalhe	Valor		
		Real	Orçamento	Desvio
Concepção da Campanha, Agências de Comunicação e Estudos de Mercado	Mapa M 9	0,00	54.360,00	54.360,00
Propaganda, Comunicação Impressa e Digital	Mapa M 10	10.985,30	13.320,00	2.334,70
Estruturas , Cartazes e Telas	Mapa M 11	29.880,00	0,00	-29.880,00
Comícios e Espectáculos	Mapa M 12	19.970,68	22.600,00	2.629,32
Brindes e Outras Ofertas	Mapa M 13	38.679,00	29.750,00	-8.929,00
Custos Administrativos e Operacionais	Mapa M 14	690,75	3.869,00	3.178,25
Outras Despesas Financeiras	Mapa M 15	13,94	0,00	-13,94
Total das Despesas		100.219,67	123.899,00	23.679,33

Mandatário financeiro:

Data:

Balancete de Centros de Custo por Concelho

Parâmetros:

Mês: 15	Distrito: 18	Concelhos: de 08 à 08	Ano: 2010
---------	--------------	-----------------------	-----------

Centro/Conta	Descrição	Débito	Crédito	Saldo
02118080	MORTAGUA	0,00 €	552,68 €	-552,68 €
654	IMPUTACAO DE RECEITAS	0,00 €	512,12 €	-512,12 €
76513	CONTRIBUICAO DO PCP	0,00 €	40,56 €	-40,56 €
35118080	MORTAGUA	174,28 €	0,00 €	174,28 €
653	IMPUTACAO DE CUSTOS	174,28 €	0,00 €	174,28 €
36118080	MORTAGUA	15,71 €	0,00 €	15,71 €
653	IMPUTACAO DE CUSTOS	15,71 €	0,00 €	15,71 €
37118080	MORTAGUA	70,82 €	0,00 €	70,82 €
6223311124	CARTAZES - 1.75 x 1.25	36,00 €	0,00 €	36,00 €
653	IMPUTACAO DE CUSTOS	34,82 €	0,00 €	34,82 €
38118080	MORTAGUA	25,27 €	0,00 €	25,27 €
653	IMPUTACAO DE CUSTOS	25,27 €	0,00 €	25,27 €
40118080	MORTAGUA	266,60 €	0,00 €	266,60 €
62298	DESPESAS BANCARIAS	4,56 €	0,00 €	4,56 €
653	IMPUTACAO DE CUSTOS	262,04 €	0,00 €	262,04 €
Total global		552,68 €	552,68 €	0,00 €

Assembleias de Freguesia

Candidaturas à **Assembleia de Freguesia** de

ALMAÇA

Município de

MORTÁGUA

Distrito de

UISEU

Partidos Políticos:

Coligações de Partidos Políticos:

Grupos de Cidadãos Eleitores:

FREGUESIA SEM CANDIDATOS/VOTANTES.

Candidaturas à **Assembleia de Freguesia** de

CERCOSA

Município de

MORTÁGUA

Distrito de

UISEU

Partidos Políticos:

CDS-PP

Partido Popular

PPD/PSD

Partido Social Democrata

PS

Partido Socialista

Coligações de Partidos Políticos:

Grupos de Cidadãos Eleitores:

Candidaturas à **Assembleia de Freguesia** de

CORTEGAÇA

Município de

MORTÁGUA

Distrito de

UISEU

Partidos Políticos:

CDS-PP

Partido Popular

PPD/PSD

Partido Social Democrata

PS

Partido Socialista

Coligações de Partidos Políticos:

Grupos de Cidadãos Eleitores:

Candidaturas à **Assembleia de Freguesia** de

ESPINHO

Município de

MORTÁGUA

Distrito de

UISEU

Partidos Políticos:

CDS-PP

Partido Popular

PPD/PSD

Partido Social Democrata

PS

Partido Socialista

Coligações de Partidos Políticos:

Grupos de Cidadãos Eleitores:

Candidaturas à **Assembleia de Freguesia** de

MARMELEIRA

Município de

MORTÁGUA

Distrito de

UISEU

Partidos Políticos:

CDS-PP

Partido Popular

PPD/PSD

Partido Social Democrata

PS

Partido Socialista

Coligações de Partidos Políticos:

PCP-PEV

Coligação Democrática Unitária

Grupos de Cidadãos Eleitores:

Candidaturas à **Assembleia de Freguesia** de

MORTÁGUA

Município de

MORTÁGUA

Distrito de

UISEU

Partidos Políticos:

CDS-PP

Partido Popular

PPD/PSD

Partido Social Democrata

PS

Partido Socialista

Coligações de Partidos Políticos:

PCP-PEV

Coligação Democrática Unitária

Grupos de Cidadãos Eleitores:

Candidaturas à **Assembleia de Freguesia** de

PALA

Município de

MORTÁGUA

Distrito de

UISEU

Partidos Políticos:

CDS-PP

Partido Popular

PPD/PSD

Partido Social Democrata

PS

Partido Socialista

Coligações de Partidos Políticos:

Grupos de Cidadãos Eleitores:

Candidaturas à **Assembleia de Freguesia** de

SOBRAL

Município de

MORTÁGUA

Distrito de

UISEU

Partidos Políticos:

CDS-PP

Partido Popular

PPD/PSD

Partido Social Democrata

PS

Partido Socialista

Coligações de Partidos Políticos:

PCP-PEV

Coligação Democrática Unitária

Grupos de Cidadãos Eleitores:

Candidaturas à **Assembleia de Freguesia** de

TREZOI

Município de

MORTÁGUA

Distrito de

UISEU

Partidos Políticos:

CDS-PP

Partido Popular

PPD/PSD

Partido Social Democrata

PS

Partido Socialista

Coligações de Partidos Políticos:

Grupos de Cidadãos Eleitores:

Candidaturas à **Assembleia de Freguesia** de

VALE DE REMIGIO

Município de

MORTÁGUA

Distrito de

UISEU

Partidos Políticos:

CDS-PP

Partido Popular

PPD/PSD

Partido Social Democrata

PS

Partido Socialista

Coligações de Partidos Políticos:

PCP-PEV

Coligação Democrática Unitária

Grupos de Cidadãos Eleitores:

NELAS

CM	MPT	Partido da Terra	
CM	PPM	Partido Popular Monárquico	
CM	PS	Partido Socialista	
CM	PCP-PEV	Coligação Democrática Unitária	
CM	PPD/PSD.CDS-PP	Partido Social Democrata. Partido Popular	TODOS JUNTOS PELO CONCELHO DE NELAS
AM	MPT	Partido da Terra	
AM	PPM	Partido Popular Monárquico	
AM	PS	Partido Socialista	
AM	PCP-PEV	Coligação Democrática Unitária	
AM	PPD/PSD.CDS-PP	Partido Social Democrata. Partido Popular	TODOS JUNTOS PELO CONCELHO DE NELAS

Legenda: CM – Câmara Municipal
AM – Assembleia Municipal

Câmara Municipal
e
Assembleia Municipal

ELEIÇÃO PARA AS AUTARQUIAS LOCAIS - 2009

Partido político ou Coligação

PARTIDO DA TERRA-MPT

CONCELHO DE NELAS

CONTA - RECEITAS DE CAMPANHA

ESTRUTURA LOCAL

Receitas	Detalhe	Valor		
		Real	Orçamento	Desvio
Subvenção estatal	Mapa M 6	0,00	0,00	0,00
Dotação da Sede de Campanha/ /Partido	Mapa M 7	0,00	0,00	0,00
Donativos e Produto de				
Angariação de Fundos	Mapa M 8	5.500,00	10.000,00	-4.500,00
Cedências em espécie	Mapa M 8.1	1.525,00	0,00	1.525,00
Total das Receitas		7.025,00	10.000,00	-2.975,00

ELEIÇÃO PARA AS AUTARQUIAS LOCAIS - 2009

Partido político ou Coligação:- PARTIDO DA TERRA-MPT

CONCELHO DE NELAS

CONTA - DESPESAS DE CAMPANHA

Despesas	Detalhe	Valor		
		Real	Orçamento	Desvio
Concepção da Campanha, Agências de Comunicação e Estudos de Mercado	Mapa M 9	0,00	0,00	0,00
Propaganda, Comunicação Impressa e Digital	Mapa M 10	2.394,30	1.000,00	1.394,30
Estruturas, Cartazes e Telas	Mapa M 11	4.421,93	12.500,00	-8.078,07
Comícios e Espectáculos	Mapa M 12	0,00	0,00	0,00
Brindes e Outras Ofertas	Mapa M 13	840,70	1.000,00	-159,30
Custos Administrativos e Operacionais	Mapa M 14	418,33	0,00	418,33
Custos-Cedências em espécie	Mapa M 14.1	1.525,00	0,00	1.525,00
Outras Despesas Financeiras	Mapa M 15	0,00	500,00	-500,00
Total das Despesas		9.600,26	15.000,00	-5.399,74

ELEIÇÃO PARA AS AUTARQUIAS LOCAIS - 2009

Partido político ou Coligação: PARTIDO DA TERRA-MPT

CONCELHO DE NELAS

BALANÇO DE CAMPANHA reportado ao dia das eleições

A preparar pelas Estruturas Central e Locais

Activo	Valor
Dívidas de Terceiros	
24. Estado (subvenção a receber)	0,00
25. Estruturas Central/Locais	2.575,26
12. Disponibilidades	11,04
Total do Activo	2.586,30

Passivo	Valor
51. Fundos próprios	
Saldo final de campanha (positivo ou negativo)✕	
Dívidas a Terceiros	
22. Fornecedores	2.586,30
23. Instituições de Crédito	0,00
25.1. Partido/Estrutura Central	0,00
25.2. Estruturas Locais	0,00
26. Outros	0,00
Total do Passivo	2.586,30

✕ Diferença entre Receitas e Despesas de Campanha

PPM

Partido Popular Monárquico

NÃO PRESTOU CONTAS



AUTÁRQUICAS 2009

PARTIDO SOCIALISTA

DISTRITO Viseu

CONCELHO

Nelas

CONTA - RECEITAS DE CAMPANHA

ESTRUTURA LOCAL

Receitas	Detalhe	Valor		
		Real	Orçamento	Desvio
Subvenção Estatal	Mapa M 6	49.818,57	77.618,00	27.799,43
Dotação Sede de Campanha / Partido	Mapa M 7	14.490,43	2.871,00	-11.619,43
Donativos e Produto de Angariação de Fundos	Mapa M 8	0,00	12.000,00	12.000,00
Total das Receitas		64.309,00	92.489,00	28.180,00

Mandatário financeiro:

Data:



AUTÁRQUICAS 2009
 PARTIDO SOCIALISTA

DISTRITO Viseu

CONCELHO Nelas

CONTA – DEPESAS DE CAMPANHA
 ESTRUTURAS LOCAIS

Categoria	Detalhe	Valor		
		Real	Orçamento	Desvio
Concepção da Campanha, Agências de Comunicação e Estudos de Mercado	Mapa M 9	11.700,00	0,00	-11.700,00
Propaganda, Comunicação Impressa e Digital	Mapa M 10	15.292,65	65.000,00	49.707,35
Estruturas , Cartazes e Telas	Mapa M 11	30.983,70	0,00	-30.983,70
Comícios e Espectáculos	Mapa M 12	10.763,53	8.000,00	-2.763,53
Brindes e Outras Ofertas	Mapa M 13	15.581,97	16.000,00	418,03
Custos Administrativos e Operacionais	Mapa M 14	2.236,79	3.371,00	1.134,21
Outras Despesas Financeiras	Mapa M 15	60,25	118,00	57,75
Total das Despesas		86.618,89	92.489,00	5.870,11

Mandatário financeiro:

Data:

Balancete de Centros de Custo por Concelho

Parâmetros:

Mês: 15	Distrito: 18	Concelhos: de 09 à 09	Ano: 2010
---------	--------------	-----------------------	-----------

Centro/Conta	Descrição	Débito	Crédito	Saldo
02118090	NELAS	0,00 €	7.808,04 €	-7.808,04 €
654	IMPUTACAO DE RECEITAS	0,00 €	3.456,72 €	-3.456,72 €
76513	CONTRIBUICAO DO PCP	0,00 €	4.351,32 €	-4.351,32 €
03118090	NELAS	0,00 €	21,00 €	-21,00 €
76511	ANGARIACAO DE FUNDOS	0,00 €	21,00 €	-21,00 €
35118090	NELAS	174,28 €	0,00 €	174,28 €
653	IMPUTACAO DE CUSTOS	174,28 €	0,00 €	174,28 €
36118090	NELAS	22,08 €	0,00 €	22,08 €
653	IMPUTACAO DE CUSTOS	22,08 €	0,00 €	22,08 €
37118090	NELAS	106,82 €	0,00 €	106,82 €
6223311124	CARTAZES - 1.75 x 1.25	72,00 €	0,00 €	72,00 €
653	IMPUTACAO DE CUSTOS	34,82 €	0,00 €	34,82 €
38118090	NELAS	68,73 €	0,00 €	68,73 €
653	IMPUTACAO DE CUSTOS	68,73 €	0,00 €	68,73 €
39118090	NELAS	4,13 €	0,00 €	4,13 €
653	IMPUTACAO DE CUSTOS	4,13 €	0,00 €	4,13 €
40118090	NELAS	7.453,00 €	0,00 €	7.453,00 €
622261	REFEICOES	35,00 €	0,00 €	35,00 €
622263	DESLOCACOES E ESTADIAS	140,60 €	0,00 €	140,60 €
622264	SALARIOS	3.123,11 €	0,00 €	3.123,11 €
622269	DESP C/ PESSOAL - OUTOS	975,00 €	0,00 €	975,00 €
62298	DESPESAS BANCARIAS	26,61 €	0,00 €	26,61 €
653	IMPUTACAO DE CUSTOS	3.152,68 €	0,00 €	3.152,68 €
Total global		7.829,04 €	7.829,04 €	0,00 €

ELEIÇÃO PARA AS AUTARQUIAS LOCAIS - 2009

Partido político ou Coligação

PSD-CDS/PP-Nelas

CONTA - RECEITAS DE CAMPANHA**ESTRUTURA LOCAL**

Receitas	Detalhe	Valor		
		Real	Orçamento	Desvio
Subvenção estatal	Mapa M 6	0,00	0,00	0,00
Dotação da Sede de Campanha/ /Partido	Mapa M 7	36.166,31	94.850,00	-58.683,70
Donativos e Produto de Angariação de Fundos	Mapa M 8	0,00	1.000,00	-1.000,00
Total das Receitas		36.166,31	95.850,00	-59.683,70



ELEIÇÃO PARA AS AUTARQUIAS LOCAIS - 2009

Partido político ou Coligação

PSD-CDS/PP-Nelas

CONTA - DESPESAS DE CAMPANHA

Despesas	Detalhe	Valor		
		Real	Orçamento	Desvio
Concepção da Campanha, Agências de Comunicação e Estudos de Mercado	Mapa M 9	50,00	0,00	50,00
Propaganda, Comunicação Impressa e Digital	Mapa M 10	9.127,90	5.477,14	3.650,76
Estruturas, Cartazes e Telas	Mapa M 11	3.388,00	38.340,00	-34.952,00
Comícios e Espectáculos	Mapa M 12	0,00	0,00	0,00
Brindes e Outras Ofertas	Mapa M 13	20.193,60	21.908,57	-1.714,97
Custos Administrativos e Operacionais	Mapa M 14	3.399,05	30.124,29	-26.725,24
Outras Despesas Financeiras	Mapa M 15	7,75	0,00	7,75
Total das Despesas		36.166,30	95.850,00	-59.683,70



ELEIÇÃO PARA AS AUTARQUIAS LOCAIS - 2009

Partido político ou Coligação


PSD-CDS/PP-Nelas

BALANÇO DE CAMPANHA
reportado ao dia das eleições**A preparar pelas Estruturas Central e Locais**

Activo	Valor
Dívidas de Terceiros	
24. Estado (subvenção a receber)	0,00
25. Estruturas Central/Locais	5.954,65
26. Outros	0,00
27. Acréscimo de Proveitos	13.948,45
12. Disponibilidades	14.290,31
Total do Activo	34.193,41

Passivo	Valor
51. Fundos próprios	
Saldo final de campanha (positivo ou negativo) ✖	0,00
Dívidas a Terceiros	
22. Fornecedores	33.427,50
23. Instituições de Crédito	0,00
24. Estado	0,00
25.1. Partido/Estrutura Central	0,00
25.2. Estruturas Locais	0,00
26. Outros	0,00
27. Acréscimos de Custos	765,90
Total do Passivo	34.193,41

✖ Diferença entre Receitas e Despesas de Campanha



Assembleias de Freguesia

Candidaturas à **Assembleia de Freguesia** de

CANAS DE SENHORIM

Município de

NELAS

Distrito de

VISEU

Partidos Políticos:

PS

Partido Socialista

Coligações de Partidos Políticos:

PCP-PEV

Coligação Democrática Unitária

Grupos de Cidadãos Eleitores:

CIM

CIDADÃOS INDEPENDENTES PELA MUDANÇA

MRCCS

MOVIMENTO DE RESTAURAÇÃO DO CONCELHO DE CANAS DE SENHORIM

CIM

CIDADÃOS INDEPENDENTES PELA MUDANÇA

NÃO PRESTOU CONTAS

MRCCS

MOVIMENTO DE RESTAURAÇÃO DO CONCELHO DE CANAS DE SENHORIM

NÃO PRESTOU CONTAS

Candidaturas à **Assembleia de Freguesia** de

CARVALHAL REDONDO

Município de

NELAS

Distrito de

UISEU

Partidos Políticos:

PPM	Partido Popular Monárquico
PS	Partido Socialista

Coligações de Partidos Políticos:

PCP-PEV	Coligação Democrática Unitária
---------	--------------------------------

Grupos de Cidadãos Eleitores:

Candidaturas à **Assembleia de Freguesia** de

NELAS

Município de

NELAS

Distrito de

UISEU

Partidos Políticos:

MPT	Partido da Terra
PPM	Partido Popular Monárquico
PS	Partido Socialista

Coligações de Partidos Políticos:

PCP-PEV	Coligação Democrática Unitária	
PPD/PSD.CDS-PP	Partido Social Democrata. Partido Popular	TODOS JUNTOS PELO CONCELHO DE NELAS

Grupos de Cidadãos Eleitores:

Candidaturas à **Assembleia de Freguesia** de

SANTAR

Município de

NELAS

Distrito de

UISEU

Partidos Políticos:

MPT	Partido da Terra
PPM	Partido Popular Monárquico
PS	Partido Socialista

Coligações de Partidos Políticos:

PCP-PEV	Coligação Democrática Unitária	
PPD/PSD.CDS-PP	Partido Social Democrata. Partido Popular	TODOS JUNTOS PELO CONCELHO DE NELAS

Grupos de Cidadãos Eleitores:

Candidaturas à **Assembleia de Freguesia** de

SENHORIM

Município de

NELAS

Distrito de

UISEU

Partidos Políticos:

PPM

Partido Popular Monárquico

PS

Partido Socialista

Coligações de Partidos Políticos:

PCP-PEV

Coligação Democrática Unitária

Grupos de Cidadãos Eleitores:

Candidaturas à **Assembleia de Freguesia** de

VILAR SECO

Município de

NELAS

Distrito de

UISEU

Partidos Políticos:

MPT	Partido da Terra
PPM	Partido Popular Monárquico
PS	Partido Socialista

Coligações de Partidos Políticos:

PCP-PEV	Coligação Democrática Unitária	
PPD/PSD.CDS-PP	Partido Social Democrata. Partido Popular	TODOS JUNTOS PELO CONCELHO DE NELAS

Grupos de Cidadãos Eleitores:

Candidaturas à **Assembleia de Freguesia** de

AGUIEIRA

Município de

NELAS

Distrito de

UISEU

Partidos Políticos:

MPT	Partido da Terra
PPM	Partido Popular Monárquico
PS	Partido Socialista

Coligações de Partidos Políticos:

PCP-PEV	Coligação Democrática Unitária
---------	--------------------------------

Grupos de Cidadãos Eleitores:

Candidaturas à **Assembleia de Freguesia** de

LAPA DO LOBO

Município de

NELAS

Distrito de

UISEU

Partidos Políticos:

MPT	Partido da Terra
PPM	Partido Popular Monárquico
PS	Partido Socialista

Coligações de Partidos Políticos:

PCP-PEV	Coligação Democrática Unitária
---------	--------------------------------

Grupos de Cidadãos Eleitores:

Candidaturas à **Assembleia de Freguesia** de

MOREIRA

Município de

NELAS

Distrito de

UISEU

Partidos Políticos:

Coligações de Partidos Políticos:

Grupos de Cidadãos Eleitores:

UMP

UNIDOS POR MOREIRA E PISÃO

MPMP

MELHOR POR MOREIRA E PISÃO

Grupo de Cidadãos Eleitores
"UNIDOS POR MOREIRA E PISÃO"
UMP

TRIBUNAL CONSTITUCIONAL	
ENTIDADE DAS CONTAS E FINANÇAMENTOS POLÍTICOS	
Registo de Entradas	
4062/10	data 11-01

Transmissão de informação
1/ telefonar explicando
Tribunal Constitucional *probra obrigatoriedade*
Entidade das Contas Públicas *abrir conta*
Rua de "O Século" n.º 111 *transmissão e*
1249 - 117 LISBOA *nao pagar como pagam*
para a lei

Moreira, 05 / 01 / 2010

Ex.mos Senhores

O Grupo de Cidadãos Eleitores "Unidos por Moreira e Pisão" vem por este meio enviar os documentos referentes à prestação de contas da Campanha Eleitoral (Autárquicas 2009).

Mais informamos que as despesas que tivemos foram pagas pelos três primeiros candidatos da nossa Lista Independente concorrente à Assembleia de Freguesia de Moreira. *dar ST de envio e. a lei 19/2003*

Com os melhores cumprimentos

só enviarem
da de despesas

O Mandatário Financeiro


(Fernando António Soares Figueiredo)

Re-

MPMP

MELHOR POR MOREIRA E PISÃO

NÃO PRESTOU CONTAS

OLIVEIRA DE FRADES

CM	CDS-PP	Partido Popular
CM	PPD/PSD	Partido Social Democrata
CM	PS	Partido Socialista
CM	PCP-PEV	Coligação Democrática Unitária
AM	B.E.	Bloco de Esquerda
AM	CDS-PP	Partido Popular
AM	PPD/PSD	Partido Social Democrata
AM	PS	Partido Socialista
AM	PCP-PEV	Coligação Democrática Unitária

Legenda: CM – Câmara Municipal
AM – Assembleia Municipal

Câmara Municipal
e
Assembleia Municipal

ELEIÇÃO PARA AS AUTARQUIAS LOCAIS - 2009

Partido Político

CDS- PP

CONTA - RECEITAS DE CAMPANHA

OLIVEIRA DE FRADES

Receitas	Detalhe	Valor		
		Real	Orçamento	Desvio
Subvenção estatal	Mapa M 6	0,00	1.953,20	-1.953,20
Dotação da Sede de Campanha/				
/Partido	Mapa M 7	5.000,00	0,00	5.000,00
Donativos e Produto de				
Angariação de Fundos	Mapa M 8	0,00	102,80	-102,80
Total das Receitas		5.000,00	2.056,00	2.944,00

ELEIÇÃO PARA AS AUTARQUIAS LOCAIS - 2009

Partido Político

CDS-PP

CONTA - DESPESAS DE CAMPANHA

OLIVEIRA DE FRADES

Despesas	Detalhe	Valor		
		Real	Orçamento	Desvio
Concepção da Campanha, Agências de Comunicação e Estudos de Mercado	Mapa M 9	0,00	205,60	-205,60
Propaganda, Comunicação Impressa e Digital	Mapa M 10	0,00	925,20	-925,20
Estruturas, Cartazes e Telas	Mapa M 11	0,00	411,20	-411,20
Comícios e Espectáculos	Mapa M 12	0,00	205,60	-205,60
Brindes e Outras Ofertas	Mapa M 13	0,00	308,40	-308,40
Custos Administrativos e Operacionais	Mapa M 14	4.891,40	0,00	4.891,40
Outras Despesas Financeiras	Mapa M 15	42,65	0,00	42,65
Total das Despesas		4.934,05	2.056,00	2.878,05

ELEIÇÃO PARA AS AUTARQUIAS LOCAIS - 2009

Partido Político

CDS PP

BALANÇO DE CAMPANHA reportado ao dia das eleições OLIVEIRA DE FRADES

Activo	Valor
Dívidas de Terceiros	
24. Estado (subvenção a receber)	0,00
25. Estruturas Central/Locais	65,95
12. Disponibilidades	0,00
Total do Activo	65,95

Passivo	Valor
51. Fundos próprios	
Saldo final de campanha (positivo ou negativo)▣	65,95
Dívidas a Terceiros	
22. Fornecedores	0,00
23. Instituições de Crédito	0,00
25.1. Partido/Estrutura Central	0,00
25.2. Estruturas Locais	0,00
26. Outros	0,00
Total do Passivo	65,95

▣ Diferença entre Receitas e Despesas de Campanha

ELEIÇÃO PARA AS AUTARQUIAS LOCAIS - 2009

Partido político ou Coligação

PSD AUTÁRQUICAS OLIVEIRA DE FRADES

CONTA - DESPESAS DE CAMPANHA

Despesas	Detalhe	Valor		
		Real	Orçamento	Desvio
Concepção da Campanha, Agências de Comunicação e Estudos de Mercado	Mapa M 9	2.280,00	0,00	2.280,00
Propaganda, Comunicação Impressa e Digital	Mapa M 10	3.064,20	1.000,00	2.064,20
Estruturas, Cartazes e Telas	Mapa M 11	27.958,40	25.000,00	2.958,40
Comícios e Espectáculos	Mapa M 12	6.019,00	0,00	6.019,00
Brindes e Outras Ofertas	Mapa M 13	9.841,20	15.000,00	-5.158,80
Custos Administrativos e Operacionais	Mapa M 14	2.706,04	21.742,00	-19.035,96
Outras Despesas Financeiras	Mapa M 15	11,05	0,00	11,05
Total das Despesas		51.879,89	62.742,00	-10.862,11



ELEIÇÃO PARA AS AUTARQUIAS LOCAIS - 2009

Partido político ou Coligação

PSD - Oliveira de Frades

BALANÇO DE CAMPANHA reportado ao dia da prestação de contas

A preparar pelas Estruturas Central e Locais

Activo	Valor
Dívidas de Terceiros	
24. Estado (subvenção a receber)	0,00
25. Estruturas Central/Locais	14.477,29
26. Outros	0,00
27. Acréscimo de Proveitos	3.372,78
12. Disponibilidades	1.540,17
Total do Activo	19.390,24

Passivo	Valor
51. Fundos próprios	
Saldo final de campanha (positivo ou negativo) ■	0,00
Dívidas a Terceiros	
22. Fornecedores	19.390,24
23. Instituições de Crédito	0,00
24. Estado	0,00
25.1. Partido/Estrutura Central	0,00
25.2. Estruturas Locais	0,00
26. Outros	0,00
27. Acréscimos de Custos	0,00
Total do Passivo	19.390,24

■ Diferença entre Receitas e Despesas de Campanha

**AUTÁRQUICAS 2009****PARTIDO SOCIALISTA****DISTRITO** Viseu**CONCELHO**

Oliveira de Frades

CONTA - RECEITAS DE CAMPANHA**ESTRUTURA LOCAL**

Receitas	Detalhe	Valor		
		Real	Orçamento	Desvio
Subvenção Estatal	Mapa M 6	24.940,94	42.890,00	17.949,06
Dotação Sede de Campanha / Partido	Mapa M 7	17.751,92	1.435,00	-16.316,92
Donativos e Produto de Angariação de Fundos	Mapa M 8	584,00	14.600,00	14.016,00
Total das Receitas		43.276,86	58.925,00	15.648,14

Mandatário financeiro:

Data:



AUTÁRQUICAS 2009

PARTIDO SOCIALISTA

DISTRITO Viseu

CONCELHO

Oliveira de Frades

CONTA – DEPESAS DE CAMPANHA

ESTRUTURAS LOCAIS

Categoria	Detalhe	Valor		
		Real	Orçamento	Desvio
Concepção da Campanha, Agências de Comunicação e Estudos de Mercado	Mapa M 9	2.070,00	6.350,00	4.280,00
Propaganda, Comunicação Impressa e Digital	Mapa M 10	7.963,05	19.120,00	11.156,95
Estruturas , Cartazes e Telas	Mapa M 11	4.080,00	0,00	-4.080,00
Comícios e Espectáculos	Mapa M 12	9.572,83	18.770,00	9.197,17
Brindes e Outras Ofertas	Mapa M 13	12.444,00	4.570,00	-7.874,00
Custos Administrativos e Operacionais	Mapa M 14	2.895,00	9.825,00	6.930,00
Outras Despesas Financeiras	Mapa M 15	17,75	0,00	-17,75
Total das Despesas		39.042,63	58.635,00	19.592,37

Mandatário financeiro:

Data:

Balancete de Centros de Custo por Concelho

Parâmetros:

Mês: 15	Distrito: 18	Concelhos: de 10 à 10	Ano: 2010
---------	--------------	-----------------------	-----------

Centro/Conta	Descrição	Débito	Crédito	Saldo
02118100	OLIVEIRA FRADES	0,00 €	766,53 €	-766,53 €
654	IMPUTACAO DE RECEITAS	0,00 €	717,97 €	-717,97 €
76513	CONTRIBUICAO DO PCP	0,00 €	48,56 €	-48,56 €
35118100	OLIVEIRA FRADES	174,28 €	0,00 €	174,28 €
653	IMPUTACAO DE CUSTOS	174,28 €	0,00 €	174,28 €
36118100	OLIVEIRA FRADES	81,43 €	0,00 €	81,43 €
653	IMPUTACAO DE CUSTOS	81,43 €	0,00 €	81,43 €
37118100	OLIVEIRA FRADES	33,25 €	0,00 €	33,25 €
653	IMPUTACAO DE CUSTOS	33,25 €	0,00 €	33,25 €
38118100	OLIVEIRA FRADES	72,71 €	0,00 €	72,71 €
653	IMPUTACAO DE CUSTOS	72,71 €	0,00 €	72,71 €
39118100	OLIVEIRA FRADES	4,13 €	0,00 €	4,13 €
653	IMPUTACAO DE CUSTOS	4,13 €	0,00 €	4,13 €
40118100	OLIVEIRA FRADES	400,73 €	0,00 €	400,73 €
622261	REFEICOES	44,00 €	0,00 €	44,00 €
62298	DESPESAS BANCARIAS	4,56 €	0,00 €	4,56 €
653	IMPUTACAO DE CUSTOS	352,17 €	0,00 €	352,17 €
Total global		766,53 €	766,53 €	0,00 €

Assembleia Municipal

ELEIÇÃO PARA AS AUTARQUIAS LOCAIS - 2009

ANEXO Vi

BLOCO DE ESQUERDA**OLIVEIRA FRADES**

CONTA - RECEITAS DA CAMPANHA

ESTRUTURA LOCAL

Receitas	Detalhe	Valor			
		Real	Receitas imputadas	Orçamento	Desvio
Subvenção Estatal	Mapa M 6	0,00	0,00	0,00	0,00
Dotação da sede de Campanha/Partido	Mapa M 7	600,00	1.020,06	1.575,33	44,74
Donativos Produto Angariação Fundos	Mapa M 8	0,00	0,97	28,07	-27,09
Total das Receitas		600,00	1.021,03	1.603,39	17,64

ELEIÇÃO PARA AS AUTARQUIAS LOCAIS - 2009

ANEXO VII

BLOCO DE ESQUERDA
OLIVEIRA DE FRADES

CONTA - DESPESAS DA CAMPANHA

Despesas	Detalhe	Valor			
		Real	Desp. Imputadas	Orçamento	Desvio
Concepção da Campanha, Agências comunica e estudos merc	Mapa M 9	0,00	0,00	19,63	-19,63
Propaganda, Comunicação Impressa e Digital	Mapa M 10	0,00	607,51	641,04	-33,53
Estruturas, Cartazes e Telas	Mapa M 11	0,00	179,44	204,14	-24,70
Comícios e Espectáculos	Mapa M 12	175,00	9,45	465,80	-281,35
Brindes e Outras Ofertas	Mapa M 13	101,99	0,00	4,91	97,08
Custos Administrativos e Operacionais	Mapa M 14	303,01	245,28	262,96	285,32
Outras Desepsas Financeiras	Mapa M 15	7,40	13,16	4,91	15,65
Total das Despesas		587,40	1.054,83	1.603,39	38,84

Assembleias de Freguesia

Candidaturas à **Assembleia de Freguesia** de

ARCA

Município de

OLIVEIRA DE FRADES

Distrito de

UISEU

Partidos Políticos:

PPD/PSD

Partido Social Democrata

PS

Partido Socialista

Coligações de Partidos Políticos:

Grupos de Cidadãos Eleitores:

Candidaturas à **Assembleia de Freguesia** de

ARCOZELO DAS MAIAS

Município de

OLIVEIRA DE FRADES

Distrito de

UISEU

Partidos Políticos:

PPD/PSD

Partido Social Democrata

PS

Partido Socialista

Coligações de Partidos Políticos:

PCP-PEV

Coligação Democrática Unitária

Grupos de Cidadãos Eleitores:

Candidaturas à **Assembleia de Freguesia** de

DESTRIZ

Município de

OLIVEIRA DE FRADES

Distrito de

UISEU

Partidos Políticos:

PPD/PSD

Partido Social Democrata

PS

Partido Socialista

Coligações de Partidos Políticos:

Grupos de Cidadãos Eleitores:

Candidaturas à **Assembleia de Freguesia** de

OLIVEIRA DE FRADES

Município de

OLIVEIRA DE FRADES

Distrito de

UISEU

Partidos Políticos:

CDS-PP

Partido Popular

PPD/PSD

Partido Social Democrata

PS

Partido Socialista

Coligações de Partidos Políticos:

PCP-PEV

Coligação Democrática Unitária

Grupos de Cidadãos Eleitores:

Candidaturas à **Assembleia de Freguesia** de

PINHEIRO

Município de

OLIVEIRA DE FRADES

Distrito de

UISEU

Partidos Políticos:

PPD/PSD

Partido Social Democrata

PS

Partido Socialista

Coligações de Partidos Políticos:

PCP-PEV

Coligação Democrática Unitária

Grupos de Cidadãos Eleitores:

Candidaturas à **Assembleia de Freguesia** de

REIGOSO

Município de

OLIVEIRA DE FRADES

Distrito de

UISEU

Partidos Políticos:

PPD/PSD

Partido Social Democrata

PS

Partido Socialista

Coligações de Partidos Políticos:

PCP-PEV

Coligação Democrática Unitária

Grupos de Cidadãos Eleitores:

Candidaturas à **Assembleia de Freguesia** de

RIBEIRADIO

Município de

OLIVEIRA DE FRADES

Distrito de

UISEU

Partidos Políticos:

PPD/PSD

Partido Social Democrata

PS

Partido Socialista

Coligações de Partidos Políticos:

PCP-PEV

Coligação Democrática Unitária

Grupos de Cidadãos Eleitores:

Candidaturas à **Assembleia de Freguesia** de

SÃO JOÃO DA SERRA

Município de

OLIVEIRA DE FRADES

Distrito de

UISEU

Partidos Políticos:

PPD/PSD

Partido Social Democrata

PS

Partido Socialista

Coligações de Partidos Políticos:

Grupos de Cidadãos Eleitores:

Candidaturas à **Assembleia de Freguesia** de

SÃO VICENTE DE LAFÕES

Município de

OLIVEIRA DE FRADES

Distrito de

UISEU

Partidos Políticos:

PPD/PSD

Partido Social Democrata

PS

Partido Socialista

Coligações de Partidos Políticos:

Grupos de Cidadãos Eleitores:

Candidaturas à **Assembleia de Freguesia** de

SEJÃES

Município de

OLIVEIRA DE FRADES

Distrito de

VISEU

Partidos Políticos:

PPD/PSD

Partido Social Democrata

PS

Partido Socialista

Coligações de Partidos Políticos:

Grupos de Cidadãos Eleitores:

Candidaturas à **Assembleia de Freguesia** de

SOUTO DE LAFÕES

Município de

OLIVEIRA DE FRADES

Distrito de

UISEU

Partidos Políticos:

PPD/PSD

Partido Social Democrata

PS

Partido Socialista

Coligações de Partidos Políticos:

PCP-PEV

Coligação Democrática Unitária

Grupos de Cidadãos Eleitores:

Candidaturas à **Assembleia de Freguesia** de

VARZIELAS

Município de

OLIVEIRA DE FRADES

Distrito de

UISEU

Partidos Políticos:

PPD/PSD

Partido Social Democrata

PS

Partido Socialista

Coligações de Partidos Políticos:

Grupos de Cidadãos Eleitores:

PENALVA DO CASTELO

CM	MPT	Partido da Terra	
CM	PS	Partido Socialista	
CM	PCP-PEV	Coligação Democrática Unitária	
CM	PPD/PSD.CDS-PP	Partido Social Democrata. Partido Popular	JUNTOS POR PENALVA DO CASTELO
AM	MPT	Partido da Terra	
AM	PS	Partido Socialista	
AM	PCP-PEV	Coligação Democrática Unitária	
AM	PPD/PSD.CDS-PP	Partido Social Democrata. Partido Popular	JUNTOS POR PENALVA DO CASTELO

Legenda: CM – Câmara Municipal
AM – Assembleia Municipal

Câmara Municipal
e
Assembleia Municipal

ELEIÇÃO PARA AS AUTARQUIAS LOCAIS - 2009

Partido político ou Coligação

MPT-Penalva do Castelo

CONTA - RECEITAS DE CAMPANHA

ESTRUTURA LOCAL

Receitas	Detalhe	Valor		
		Real	Orçamento	Desvio
Subvenção estatal	Mapa M 6	4.525,76	0,00	4.525,76
Dotação da Sede de Campanha/ /Partido	Mapa M 7	0,00	0,00	0,00
Donativos e Produto de Angariação de Fundos	Mapa M 8	2.500,00	0,00	2.500,00
Total das Receitas		7.025,76	0,00	7.025,76

ELEIÇÃO PARA AS AUTARQUIAS LOCAIS - 2009

Partido político ou Coligação

MPT-Penalva do Castelo

CONTA - DESPESAS DE CAMPANHA

Despesas	Detalhe	Valor		
		Real	Orçamento	Desvio
Concepção da Campanha, Agências de Comunicação e Estudos de Mercado	Mapa M 9	0,00	0,00	0,00
Propaganda, Comunicação Impressa e Digital	Mapa M 10	1.052,10	0,00	1.052,10
Estruturas, Cartazes e Telas	Mapa M 11	5.622,00	0,00	5.622,00
Comícios e Espectáculos	Mapa M 12	0,00	0,00	0,00
Brindes e Outras Ofertas	Mapa M 13	0,00	0,00	0,00
Custos Administrativos e Operacionais	Mapa M 14	3,90	0,00	3,90
Outras Despesas Financeiras	Mapa M 15	347,76	0,00	347,76
Total das Despesas		7.025,76	0,00	7.025,76

ELEIÇÃO PARA AS AUTARQUIAS LOCAIS - 2009

Partido político ou Coligação

MPT-Penalva do Castel

BALANÇO DE CAMPANHA reportado ao dia das eleições

A preparar pelas Estruturas Central e Locais

Activo	Valor
Dívidas de Terceiros	
24. Estado (subvenção a receber)	4.525,76
25. Estruturas Central/Locais	0,00
12. Disponibilidades	66,10
Total do Activo	4.591,86

Passivo	Valor
51. Fundos próprios	
Saldo final de campanha (positivo ou negativo)✕	0,00
Dívidas a Terceiros	
22. Fornecedores	4.591,86
23. Instituições de Crédito	0,00
25.1. Partido/Estrutura Central	0,00
25.2. Estruturas Locais	0,00
26. Outros	0,00
Total do Passivo	4.591,86

✕ Diferença entre Receitas e Despesas de Campanha

**AUTÁRQUICAS 2009****PARTIDO SOCIALISTA****DISTRITO** Viseu**CONCELHO**

Penalva do Castelo

CONTA - RECEITAS DE CAMPANHA**ESTRUTURA LOCAL**

Receitas	Detalhe	Valor		
		Real	Orçamento	Desvio
Subvenção Estatal	Mapa M 6	27.986,43	26.851,00	-1.135,43
Dotação Sede de Campanha / Partido	Mapa M 7	15.691,92	1.435,00	-14.256,92
Donativos e Produto de Angariação de Fundos	Mapa M 8	300,00	0,00	-300,00
Total das Receitas		43.978,35	28.286,00	-15.692,35

Mandatário financeiro:

Data:



AUTÁRQUICAS 2009

PARTIDO SOCIALISTA

DISTRITO Viseu

CONCELHO

Penalva do Castelo

CONTA – DEPESAS DE CAMPANHA

ESTRUTURAS LOCAIS

Categoria	Detalhe	Valor		
		Real	Orçamento	Desvio
Concepção da Campanha, Agências de Comunicação e Estudos de Mercado	Mapa M 9	0,00	18.250,00	18.250,00
Propaganda, Comunicação Impressa e Digital	Mapa M 10	5.274,00	4.000,00	-1.274,00
Estruturas , Cartazes e Telas	Mapa M 11	14.364,00	0,00	-14.364,00
Comícios e Espectáculos	Mapa M 12	10.983,39	2.500,00	-8.483,39
Brindes e Outras Ofertas	Mapa M 13	6.426,00	2.101,00	-4.325,00
Custos Administrativos e Operacionais	Mapa M 14	645,17	1.435,00	789,83
Outras Despesas Financeiras	Mapa M 15	0,00	0,00	0,00
Total das Despesas		37.692,56	28.286,00	-9.406,56

Mandatário financeiro:

Data:

Balancete de Centros de Custo por Concelho

Parâmetros:

Mês: 15	Distrito: 18	Concelhos: de 11 à 11	Ano: 2010
---------	--------------	-----------------------	-----------

Centro/Conta	Descrição	Débito	Crédito	Saldo
0118110	PENALVA CASTELO	0,00 €	2.744,34 €	-2.744,34 €
76512	SUBVENCAO PUBLICA	0,00 €	2.744,34 €	-2.744,34 €
0218110	PENALVA CASTELO	0,00 €	2.744,33 €	-2.744,33 €
654	IMPUTACAO DE RECEITAS	0,00 €	758,29 €	-758,29 €
76513	CONTRIBUICAO DO PCP	0,00 €	1.986,04 €	-1.986,04 €
0318110	PENALVA CASTELO	0,00 €	315,00 €	-315,00 €
76511	ANGARIACAO DE FUNDOS	0,00 €	315,00 €	-315,00 €
3518110	PENALVA CASTELO	174,28 €	0,00 €	174,28 €
653	IMPUTACAO DE CUSTOS	174,28 €	0,00 €	174,28 €
3618110	PENALVA CASTELO	216,44 €	0,00 €	216,44 €
62233113	OUTROS	136,00 €	0,00 €	136,00 €
653	IMPUTACAO DE CUSTOS	80,44 €	0,00 €	80,44 €
3718110	PENALVA CASTELO	197,21 €	0,00 €	197,21 €
622331124	CARTAZES - 1.75 x 1.25	48,00 €	0,00 €	48,00 €
653	IMPUTACAO DE CUSTOS	149,21 €	0,00 €	149,21 €
3818110	PENALVA CASTELO	862,26 €	0,00 €	862,26 €
6221922	AUTOCARROS	750,00 €	0,00 €	750,00 €
622261	REFEICOES	40,00 €	0,00 €	40,00 €
653	IMPUTACAO DE CUSTOS	72,26 €	0,00 €	72,26 €
3918110	PENALVA CASTELO	19,78 €	0,00 €	19,78 €
653	IMPUTACAO DE CUSTOS	19,78 €	0,00 €	19,78 €
4018110	PENALVA CASTELO	1.589,36 €	0,00 €	1.589,36 €
622195	SALAS / ESPACOS	200,00 €	0,00 €	200,00 €
622261	REFEICOES	294,00 €	0,00 €	294,00 €
622263	DESLOCACOES E ESTADIAS	790,60 €	0,00 €	790,60 €
62298	DESPESAS BANCARIAS	42,44 €	0,00 €	42,44 €
653	IMPUTACAO DE CUSTOS	262,32 €	0,00 €	262,32 €
Total global		3.059,33 €	5.803,67 €	-2.744,34 €

ELEIÇÃO PARA AS AUTARQUIAS LOCAIS - 2009

Partido político ou Coligação

Colig. PSD/CDS-PP Juntos Penalva do Castelo

CONTA - RECEITAS DE CAMPANHA**ESTRUTURA LOCAL**

Receitas	Detalhe	Valor		
		Real	Orçamento	Desvio
Subvenção estatal	Mapa M 6	0,00	0,00	0,00
Dotação da Sede de Campanha/ /Partido	Mapa M 7	15.636,95	46.925,00	-31.288,05
Donativos e Produto de Angariação de Fundos	Mapa M 8	550,00	1.000,00	-450,00
Total das Receitas		16.186,95	47.925,00	-31.738,05



ELEIÇÃO PARA AS AUTARQUIAS LOCAIS - 2009

Partido político ou Coligação

Colig. PSD/CDS-PP Juntos Penalva do Castelo

CONTA - DESPESAS DE CAMPANHA

Despesas	Detalhe	Valor		
		Real	Orçamento	Desvio
Concepção da Campanha, Agências de Comunicação e Estudos de Mercado	Mapa M 9	598,00	0,00	598,00
Propaganda, Comunicação Impressa e Digital	Mapa M 10	2.083,20	1.369,29	713,91
Estruturas, Cartazes e Telas	Mapa M 11	4.273,20	20.539,29	-16.266,09
Comícios e Espectáculos	Mapa M 12	4.000,00	0,00	4.000,00
Brindes e Outras Ofertas	Mapa M 13	3.030,00	10.954,29	-7.924,29
Custos Administrativos e Operacionais	Mapa M 14	2.194,04	15.062,14	-12.868,10
Outras Despesas Financeiras	Mapa M 15	8,51	0,00	8,51
Total das Despesas		16.186,95	47.925,00	-31.738,05




ELEIÇÃO PARA AS AUTARQUIAS LOCAIS - 2009Colig. PSD/CDS-PP
Juntos Penalva do
Castelo

Partido político ou Coligação

BALANÇO DE CAMPANHA
reportado ao dia das Eleições**A preparar pelas Estruturas Central e Locais**

Activo	Valor
Dívidas de Terceiros	
24. Estado (subvenção a receber)	0,00
25. Estruturas Central/Locais	1,25
26. Outros	0,00
27. Acréscimo de Proveitos	3.336,81
12. Disponibilidades	9.521,19
Total do Activo	12.859,25

Passivo	Valor
51. Fundos próprios	
Saldo final de campanha (positivo ou negativo) 	0,00
Dívidas a Terceiros	
22. Fornecedores	6.683,20
23. Instituições de Crédito	0,00
24. Estado	0,00
25.1. Partido/Estrutura Central	0,00
25.2. Estruturas Locais	0,00
26. Outros	0,00
27. Acréscimos de Custos	6.176,05
Total do Passivo	12.859,25



Assembleias de Freguesia

Candidaturas à **Assembleia de Freguesia** de

ANTAS

Município de

PENALVA DO CASTELO

Distrito de

UISEU

Partidos Políticos:

PS

Partido Socialista

Coligações de Partidos Políticos:

PPD/PSD.CDS-PP

Partido Social Democrata. Partido Popular

JUNTOS POR PENALVA DO CASTELO

Grupos de Cidadãos Eleitores:

Candidaturas à **Assembleia de Freguesia** de

CASTELO DE PENALVA

Município de

PENALVA DO CASTELO

Distrito de

UISEU

Partidos Políticos:

PS

Partido Socialista

Coligações de Partidos Políticos:

PCP-PEV

Coligação Democrática Unitária

PPD/PSD.CDS-PP

Partido Social Democrata. Partido Popular

JUNTOS POR PENALVA DO CASTELO

Grupos de Cidadãos Eleitores:

Candidaturas à **Assembleia de Freguesia** de

ESMOLFE

Município de

PENALVA DO CASTELO

Distrito de

UISEU

Partidos Políticos:

PS	Partido Socialista
----	--------------------

Coligações de Partidos Políticos:

PCP-PEV	Coligação Democrática Unitária	
PPD/PSD.CDS-PP	Partido Social Democrata. Partido Popular	JUNTOS POR PENALVA DO CASTELO

Grupos de Cidadãos Eleitores:

Candidaturas à **Assembleia de Freguesia** de

GERMIL

Município de

PENALVA DO CASTELO

Distrito de

UISEU

Partidos Políticos:

PS	Partido Socialista
----	--------------------

Coligações de Partidos Políticos:

PCP-PEV	Coligação Democrática Unitária	
PPD/PSD.CDS-PP	Partido Social Democrata. Partido Popular	JUNTOS POR PENALVA DO CASTELO

Grupos de Cidadãos Eleitores:

Candidaturas à **Assembleia de Freguesia** de

INSUA

Município de

PENALVA DO CASTELO

Distrito de

UISEU

Partidos Políticos:

PS

Partido Socialista

Coligações de Partidos Políticos:

PCP-PEV

Coligação Democrática Unitária

PPD/PSD.CDS-PP

Partido Social Democrata. Partido Popular

JUNTOS POR PENALVA DO CASTELO

Grupos de Cidadãos Eleitores:

Candidaturas à **Assembleia de Freguesia** de

LUSINDE

Município de

PENALVA DO CASTELO

Distrito de

UISEU

Partidos Políticos:

PS

Partido Socialista

Coligações de Partidos Políticos:

PPD/PSD.CDS-PP

Partido Social Democrata. Partido Popular

JUNTOS POR PENALVA DO CASTELO

Grupos de Cidadãos Eleitores:

Candidaturas à **Assembleia de Freguesia** de

MARECO

Município de

PENALVA DO CASTELO

Distrito de

UISEU

Partidos Políticos:

Coligações de Partidos Políticos:

Grupos de Cidadãos Eleitores:

FREGUESIA SEM CANDIDATOS/VOTANTES.

Candidaturas à **Assembleia de Freguesia** de

MATELA

Município de

PENALVA DO CASTELO

Distrito de

UISEU

Partidos Políticos:

PS

Partido Socialista

Coligações de Partidos Políticos:

PPD/PSD.CDS-PP

Partido Social Democrata. Partido Popular

JUNTOS POR PENALVA DO CASTELO

Grupos de Cidadãos Eleitores:

Candidaturas à **Assembleia de Freguesia** de

PINDO

Município de

PENALVA DO CASTELO

Distrito de

UISEU

Partidos Políticos:

PS

Partido Socialista

Coligações de Partidos Políticos:

PCP-PEV

Coligação Democrática Unitária

PPD/PSD.CDS-PP

Partido Social Democrata. Partido Popular

JUNTOS POR PENALVA DO CASTELO

Grupos de Cidadãos Eleitores:

Candidaturas à **Assembleia de Freguesia** de

REAL

Município de

PENALVA DO CASTELO

Distrito de

UISEU

Partidos Políticos:

Coligações de Partidos Políticos:

PCP-PEV

Coligação Democrática Unitária

PPD/PSD.CDS-PP

Partido Social Democrata. Partido Popular

JUNTOS POR PENALVA DO CASTELO

Grupos de Cidadãos Eleitores:

Candidaturas à **Assembleia de Freguesia** de

SEZURES

Município de

PENALVA DO CASTELO

Distrito de

UISEU

Partidos Políticos:

PS

Partido Socialista

Coligações de Partidos Políticos:

PPD/PSD.CDS-PP

Partido Social Democrata. Partido Popular

JUNTOS POR PENALVA DO CASTELO

Grupos de Cidadãos Eleitores:

Candidaturas à **Assembleia de Freguesia** de

TRANCOZELOS

Município de

PENALVA DO CASTELO

Distrito de

UISEU

Partidos Políticos:

PS

Partido Socialista

Coligações de Partidos Políticos:

PPD/PSD.CDS-PP

Partido Social Democrata. Partido Popular

JUNTOS POR PENALVA DO CASTELO

Grupos de Cidadãos Eleitores:

Candidaturas à **Assembleia de Freguesia** de

VILA COVA DO COVELO

Município de

PENALVA DO CASTELO

Distrito de

UISEU

Partidos Políticos:

PS

Partido Socialista

Coligações de Partidos Políticos:

PPD/PSD.CDS-PP

Partido Social Democrata. Partido Popular

JUNTOS POR PENALVA DO CASTELO

Grupos de Cidadãos Eleitores:

PENEDONO

CM	B.E.	Bloco de Esquerda
CM	CDS-PP	Partido Popular
CM	PPD/PSD	Partido Social Democrata
CM	PS	Partido Socialista
CM	PCP-PEV	Coligação Democrática Unitária
AM	B.E.	Bloco de Esquerda
AM	CDS-PP	Partido Popular
AM	PPD/PSD	Partido Social Democrata
AM	PS	Partido Socialista
AM	PCP-PEV	Coligação Democrática Unitária

Legenda: CM – Câmara Municipal
AM – Assembleia Municipal

Câmara Municipal
e
Assembleia Municipal

ELEIÇÃO PARA AS AUTARQUIAS LOCAIS - 2009

ANEXO Vi

BLOCO DE ESQUERDA

CONTA - RECEITAS DA CAMPANHA

Penedono

Receitas	Detalhe	Valor			
		Real	Receitas imputadas	Orçamento	Desvio
Subvenção Estatal	Mapa M 6	0,00	2.291,88	3.022,06	-730,18
Dotação da sede de Campanha/Partido	Mapa M 7	1.210,00	2.040,12	278,59	2.971,53
Donativos Produto Angariação Fundos	Mapa M 8	0,00	1,95	206,13	-204,19
Total das Receitas		1.210,00	4.333,95	3.506,79	2.037,17

ELEIÇÃO PARA AS AUTARQUIAS LOCAIS - 2009

ANEXO VI

BLOCO DE ESQUERDA

CONTA - DESPESAS DA CAMPANHA
Penedono

Despesas	Detalhe	Valor			
		Real	Desp. Imputadas	Orçamento	Desvio
Concepção da Campanha, Agências comunica e estudos	Mapa M 9	0,00	0,00	39,26	-39,26
Propaganda, Comunicação Impressa e Digital	Mapa M 10	383,84	540,02	1.432,09	-508,23
Estruturas, Cartazes e Telas	Mapa M 11	335,00	358,88	558,28	135,60
Comícios e Espectáculos	Mapa M 12	0,00	18,90	981,59	-962,69
Brindes e Outras Ofertas	Mapa M 13	0,00	0,00	9,82	-9,82
Custos Administrativos e Operacionais	Mapa M 14	350,00	490,55	475,93	364,63
Outras Desepsas Financeiras	Mapa M 15	0,00	26,31	9,82	16,49
Total das Despesas		1.068,84	1.434,67	3.506,79	-1.003,28

ELEIÇÃO PARA AS AUTARQUIAS LOCAIS - 2009**11-10-2009**

Bloco de Esquerda

**BALANCO DE CAMPANHA
Penedono**

Codigo Contas			
C	Poc		Valor
		Activo	
		Dividas de terceiros:	
	24	Estado - Iva Restituicao	140,90
	26	Estruturas Centrais /Locais	
	12	Disponibilidades	600,00
	27	Acrescimos e diferimentos.....	610,00
		Total do activo.....	1.350,90

Codigo Contas			
C	Poc		Valor
		Passivo	
	51	Fundos Próprios	
		Saldo final da campanha	141,16
		Dividas a terceiros:	
	22	Fornecedores	845,40
	23	Instituições de crédito	
	268	Partido/Estrutura Central	
	268	Estruturas Locais	364,34
	27	Outros	
		Total do Passivo	1.350,90

Data: 2009/10/11

ELEIÇÃO PARA AS AUTARQUIAS LOCAIS - 2009

Partido Político

CDS- PP

CONTA - RECEITAS DE CAMPANHA

PENEDONO

Receitas	Detalhe	Valor		
		Real	Orçamento	Desvio
Subvenção estatal	Mapa M 6	0,00	1.195,10	-1.195,10
Dotação da Sede de Campanha/ /Partido	Mapa M 7	5.032,00	0,00	5.032,00
Donativos e Produto de Angariação de Fundos	Mapa M 8	0,00	62,90	-62,90
Total das Receitas		5.032,00	1.258,00	3.774,00

ELEIÇÃO PARA AS AUTARQUIAS LOCAIS - 2009

Partido Político

CDS-PP

CONTA - DESPESAS DE CAMPANHA

PENEDONO

Despesas	Detalhe	Valor		
		Real	Orçamento	Desvio
Concepção da Campanha, Agências de Comunicação e Estudos de Mercado	Mapa M 9	0,00	125,80	-125,80
Propaganda, Comunicação Impressa e Digital	Mapa M 10	0,00	566,10	-566,10
Estruturas, Cartazes e Telas	Mapa M 11	185,00	251,60	-66,60
Comícios e Espectáculos	Mapa M 12	2.337,16	125,80	2.211,36
Brindes e Outras Ofertas	Mapa M 13	0,00	188,70	-188,70
Custos Administrativos e Operacionais	Mapa M 14	2.427,60	0,00	2.427,60
Outras Despesas Financeiras	Mapa M 15	42,65	0,00	42,65
Total das Despesas		4.992,41	1.258,00	3.734,41

ELEIÇÃO PARA AS AUTARQUIAS LOCAIS - 2009

Partido Político

CDS PP

BALANÇO DE CAMPANHA
reportado ao dia das eleições
PENEDONO

Activo	Valor
Dívidas de Terceiros	
24. Estado (subvenção a receber)	0,00
25. Estruturas Central/Locais	39,59
12. Disponibilidades	0,00
Total do Activo	39,59

Passivo	Valor
51. Fundos próprios	
Saldo final de campanha (positivo ou negativo)✠	39,59
Dívidas a Terceiros	
22. Fornecedores	0,00
23. Instituições de Crédito	0,00
25.1. Partido/Estrutura Central	0,00
25.2. Estruturas Locais	0,00
26. Outros	0,00
Total do Passivo	39,59

✠ Diferença entre Receitas e Despesas de Campanha

ELEIÇÃO PARA AS AUTARQUIAS LOCAIS - 2009


Partido político ou Coligação

PSD - PENEDONO

CONTA - RECEITAS DE CAMPANHA

ESTRUTURA LOCAL

Receitas	Detalhe	Valor		
		Real	Orçamento	Desvio
Subvenção estatal	Mapa M 6	0,00	0,00	0,00
Dotação da Sede de Campanha/ /Partido	Mapa M 7	9.323,78	46.925,00	-37.601,22
Donativos e Produto de Angariação de Fundos	Mapa M 8	0,00	1.000,00	-1.000,00
Total das Receitas		9.323,78	47.925,00	-38.601,22



ELEIÇÃO PARA AS AUTARQUIAS LOCAIS - 2009

Partido político ou Coligação

PSD - PENEDONO

CONTA - DESPESAS DE CAMPANHA

Despesas	Detalhe	Valor		
		Real	Orçamento	Desvio
Concepção da Campanha, Agências de Comunicação e Estudos de Mercado	Mapa M 9	0,00	0,00	0,00
Propaganda, Comunicação Impressa e Digital	Mapa M 10	2.514,00	704,78	1.809,22
Estruturas, Cartazes e Telas	Mapa M 11	3.096,00	22.552,94	-19.456,94
Comícios e Espectáculos	Mapa M 12	1.980,00	0,00	1.980,00
Brindes e Outras Ofertas	Mapa M 13	1.678,00	11.276,47	-9.598,47
Custos Administrativos e Operacionais	Mapa M 14	50,00	13.390,81	-13.340,81
Outras Despesas Financeiras	Mapa M 15	5,78	0,00	5,78
Total das Despesas		9.323,78	47.925,00	-38.601,22



ELEIÇÃO PARA AS AUTARQUIAS LOCAIS - 2009

Partido político ou Coligação

PPD/PSD PENEDONO


BALANÇO DE CAMPANHA reportado ao dia das eleições

A preparar pelas Estruturas Central e Locais

Activo	Valor
Dívidas de Terceiros	
24. Estado (subvenção a receber)	0,00
25. Estruturas Central/Locais	0,00
26. Outros	0,00
27. Acréscimo de Proveitos	2.413,48
12. Disponibilidades	5.350,39
Total do Activo	7.763,87

Passivo	Valor
51. Fundos próprios	
Saldo final de campanha (positivo ou negativo) ✖	0,00
Dívidas a Terceiros	
22. Fornecedores	7.580,00
23. Instituições de Crédito	0,00
24. Estado	0,00
25.1. Partido/Estrutura Central	0,00
25.2. Estruturas Locais	0,00
26. Outros	0,00
27. Acréscimos de Custos	183,86
Total do Passivo	7.763,87

✖ Diferença entre Receitas e Despesas de Campanha



**AUTÁRQUICAS 2009****PARTIDO SOCIALISTA****DISTRITO** Viseu**CONCELHO**

Penedono

CONTA - RECEITAS DE CAMPANHA**ESTRUTURA LOCAL**

Receitas	Detalhe	Valor		
		Real	Orçamento	Desvio
Subvenção Estatal	Mapa M 6	15.451,92	11.981,00	-3.470,92
Dotação Sede de Campanha / Partido	Mapa M 7	3.529,12	1.435,00	-2.094,12
Donativos e Produto de Angariação de Fundos	Mapa M 8	4.960,00	16.019,00	11.059,00
Total das Receitas		23.941,04	29.435,00	5.493,96

Mandatário financeiro:

Data:



AUTÁRQUICAS 2009
 PARTIDO SOCIALISTA

DISTRITO Viseu

CONCELHO Penedono

CONTA – DEPESAS DE CAMPANHA
 ESTRUTURAS LOCAIS

Categoria	Detalhe	Valor		
		Real	Orçamento	Desvio
Concepção da Campanha, Agências de Comunicação e Estudos de Mercado	Mapa M 9	950,00	12.470,00	11.520,00
Propaganda, Comunicação Impressa e Digital	Mapa M 10	3.652,80	1.300,00	-2.352,80
Estruturas , Cartazes e Telas	Mapa M 11	5.160,00	0,00	-5.160,00
Comícios e Espectáculos	Mapa M 12	3.161,50	4.955,00	1.793,50
Brindes e Outras Ofertas	Mapa M 13	3.910,50	5.485,00	1.574,50
Custos Administrativos e Operacionais	Mapa M 14	3.538,18	3.475,00	-63,18
Outras Despesas Financeiras	Mapa M 15	38,94	0,00	-38,94
Total das Despesas		20.411,92	27.685,00	7.273,08

Mandatário financeiro:

Data:

Balancete de Centros de Custo por Concelho

Parâmetros:

Mês: 15	Distrito: 18	Concelhos: de 12 à 12	Ano: 2010
---------	--------------	-----------------------	-----------

Centro/Conta	Descrição	Débito	Crédito	Saldo
02118120	PENEDONO	0,00 €	571,81 €	-571,81 €
654	IMPUTACAO DE RECEITAS	0,00 €	524,05 €	-524,05 €
76513	CONTRIBUICAO DO PCP	0,00 €	47,76 €	-47,76 €
35118120	PENEDONO	174,28 €	0,00 €	174,28 €
653	IMPUTACAO DE CUSTOS	174,28 €	0,00 €	174,28 €
36118120	PENEDONO	28,28 €	0,00 €	28,28 €
653	IMPUTACAO DE CUSTOS	28,28 €	0,00 €	28,28 €
37118120	PENEDONO	30,90 €	0,00 €	30,90 €
653	IMPUTACAO DE CUSTOS	30,90 €	0,00 €	30,90 €
38118120	PENEDONO	27,11 €	0,00 €	27,11 €
653	IMPUTACAO DE CUSTOS	27,11 €	0,00 €	27,11 €
39118120	PENEDONO	1,44 €	0,00 €	1,44 €
653	IMPUTACAO DE CUSTOS	1,44 €	0,00 €	1,44 €
40118120	PENEDONO	309,80 €	0,00 €	309,80 €
622261	REFEICOES	43,20 €	0,00 €	43,20 €
62298	DESPESAS BANCARIAS	4,56 €	0,00 €	4,56 €
653	IMPUTACAO DE CUSTOS	262,04 €	0,00 €	262,04 €
Total global		571,81 €	571,81 €	0,00 €

Assembleias de Freguesia

Candidaturas à **Assembleia de Freguesia** de

ANTAS

Município de

PENEDONO

Distrito de

UISEU

Partidos Políticos:

PS

Partido Socialista

Coligações de Partidos Políticos:

PCP-PEV

Coligação Democrática Unitária

Grupos de Cidadãos Eleitores:

ADA

AMIGOS DAS ANTAS

ELEIÇÃO PARA AS AUTARQUIAS LOCAIS - 2009

Grupo de Cidadãos Eleitores

Amigos das Antas**CONTA - RECEITAS DE CAMPANHA**

Receitas	Detalhe	Valor		
		Real	Orçamento	Desvio
Subvenção Estatal	Mapa M 1	0,00	0,00	0,00
Contribuição de Partidos políticos	Mapa M 2	0,00	0,00	0,00
Donativos iniciais dos proponen-				0,00
tes do GCE	Mapa M 3	150,00	150,00	0,00
Donativos e Produto de				0,00
Angariação de Fundos	Mapa M 4	0,00	0,00	0,00
				0,00
Total das Receitas		0,00	0,00	0,00

ELEIÇÃO PARA AS AUTARQUIAS LOCAIS - 2009

Grupo de Cidadãos Eleitores

Amigos das Antas**CONTA - DESPESAS DE CAMPANHA**

Despesas	Detalhe	Valor		
		Real	Orçamento	Desvio
Concepção da Campanha, Agências de Comunicação e Estudos de Mercado	Mapa M 5	- €	- €	- €
Propaganda, Comunicação Impressa e Digital	Mapa M 6	60,00 €	- €	- 60,00 €
Estruturas, Cartazes e Telas	Mapa M 7	- €	- €	- €
Comícios e Espectáculos	Mapa M 8	- €	- €	- €
Brindes e Outras Ofertas	Mapa M 9	- €	- €	- €
Custos Administrativos e Operacionais	Mapa M 10	- €	- €	- €
Outras Despesas Financeiras	Mapa M 11	14,60 €	11,20 €	- 3,40 €
				- €
				- €
Total das Despesas		74,60 €	11,20 €	- 63,40 €

Candidaturas à **Assembleia de Freguesia** de

BESELGA

Município de

PENEDONO

Distrito de

UISEU

Partidos Políticos:

PPD/PSD

Partido Social Democrata

PS

Partido Socialista

Coligações de Partidos Políticos:

Grupos de Cidadãos Eleitores:

Candidaturas à **Assembleia de Freguesia** de

CASTAINÇO

Município de

PENEDONO

Distrito de

UISEU

Partidos Políticos:

PPD/PSD

Partido Social Democrata

PS

Partido Socialista

Coligações de Partidos Políticos:

Grupos de Cidadãos Eleitores:

Candidaturas à **Assembleia de Freguesia** de

GRANJA

Município de

PENEDONO

Distrito de

UISEU

Partidos Políticos:

PS

Partido Socialista

Coligações de Partidos Políticos:

Grupos de Cidadãos Eleitores:

Candidaturas à **Assembleia de Freguesia** de

OUROZINHO

Município de

PENEDONO

Distrito de

UISEU

Partidos Políticos:

PPD/PSD

Partido Social Democrata

Coligações de Partidos Políticos:

Grupos de Cidadãos Eleitores:

Candidaturas à **Assembleia de Freguesia** de

PENEDONO

Município de

PENEDONO

Distrito de

UISEU

Partidos Políticos:

B.E.	Bloco de Esquerda
PPD/PSD	Partido Social Democrata
PS	Partido Socialista

Coligações de Partidos Políticos:

PCP-PEV	Coligação Democrática Unitária
---------	--------------------------------

Grupos de Cidadãos Eleitores:

Candidaturas à **Assembleia de Freguesia** de

PENELA DA BEIRA

Município de

PENEDONO

Distrito de

UISEU

Partidos Políticos:

B.E.	Bloco de Esquerda
PPD/PSD	Partido Social Democrata
PS	Partido Socialista

Coligações de Partidos Políticos:

Grupos de Cidadãos Eleitores:

Candidaturas à **Assembleia de Freguesia** de

PÓVOA DE PENELA

Município de

PENEDONO

Distrito de

UISEU

Partidos Políticos:

PPD/PSD

Partido Social Democrata

Coligações de Partidos Políticos:

PCP-PEV

Coligação Democrática Unitária

Grupos de Cidadãos Eleitores:

Candidaturas à **Assembleia de Freguesia** de

SOUTO

Município de

PENEDONO

Distrito de

UISEU

Partidos Políticos:

PPD/PSD

Partido Social Democrata

Coligações de Partidos Políticos:

Grupos de Cidadãos Eleitores: