

REGIÃO AUTÓNOMA DOS AÇORES

As Contas dos Partidos Políticos, Coligações e dos Grupos de Cidadãos Eleitores candidatos aos Municípios desta Região Autónoma a seguir inseridas respeitam às candidaturas aos Órgãos Autárquicos Locais – Câmara e Assembleia Municipais e às Assembleias de Freguesia.

As contas das candidaturas apenas a um Órgão ou todas as candidaturas somente às Assembleias de Freguesia estarão identificadas por separador específico.

ELEIÇÕES AUTÁRQUICAS 2009

Contas por Município dos Partidos Políticos, Coligações e Grupos de Cidadãos
Eleitores que concorreram aos Órgãos do Município ou apenas a Assembleias de
Freguesia

Índice

Código Localidade	Distrito	Município	Freguesia	Página
190100	Ilha Terceira	Angra do Heroísmo		5
190101	Ilha Terceira	Angra do Heroísmo	ALTARES	20
190102	Ilha Terceira	Angra do Heroísmo	DOZE RIBEIRAS	21
190103	Ilha Terceira	Angra do Heroísmo	FETEIRA	22
190104	Ilha Terceira	Angra do Heroísmo	ANGRA (NOSSA SENHORA DA CONCEIÇÃO)	23
190105	Ilha Terceira	Angra do Heroísmo	CINCO RIBEIRAS	24
190106	Ilha Terceira	Angra do Heroísmo	PORTO JUDEU	26
190107	Ilha Terceira	Angra do Heroísmo	RAMINHO	27
190108	Ilha Terceira	Angra do Heroísmo	RIBEIRINHA	28
190109	Ilha Terceira	Angra do Heroísmo	SANTA BÁRBARA	29
190110	Ilha Terceira	Angra do Heroísmo	ANGRA (SANTA LUZIA)	30
190111	Ilha Terceira	Angra do Heroísmo	SÃO BARTOLOMEU DE REGATOS	31
190112	Ilha Terceira	Angra do Heroísmo	SÃO BENTO	32
190113	Ilha Terceira	Angra do Heroísmo	SÃO MATEUS DA CALHETA	33
190114	Ilha Terceira	Angra do Heroísmo	ANGRA (SÃO PEDRO)	34
190115	Ilha Terceira	Angra do Heroísmo	VILA DE SÃO SEBASTIÃO	35
190116	Ilha Terceira	Angra do Heroísmo	ANGRA (SÉ)	36
190117	Ilha Terceira	Angra do Heroísmo	SERRETA	37
190118	Ilha Terceira	Angra do Heroísmo	TERRA CHÃ	38
190119	Ilha Terceira	Angra do Heroísmo	POSTO SANTO	40
190200	Ilha de São Jorge	Calheta		41
190201	Ilha de São Jorge	Calheta	CALHETA	49
190202	Ilha de São Jorge	Calheta	NORTE PEQUENO	50
190203	Ilha de São Jorge	Calheta	TOPO (NOSSA SENHORA DO ROSÁRIO)	51
190204	Ilha de São Jorge	Calheta	RIBEIRA SECA	52
190205	Ilha de São Jorge	Calheta	SANTO ANTÃO	53
190300	Ilha da Graciosa	Santa Cruz da Graciosa		54
190301	Ilha da Graciosa	Santa Cruz da Graciosa	GUADALUPE	62
190302	Ilha da Graciosa	Santa Cruz da Graciosa	LUZ	63
190303	Ilha da Graciosa	Santa Cruz da Graciosa	SANTA CRUZ DA GRACIOSA	64
190304	Ilha da Graciosa	Santa Cruz da Graciosa	SÃO MATEUS	65
190400	Ilha de São Jorge	Velas		66
190401	Ilha de São Jorge	Velas	NORTE GRANDE (NEVES)	81
190402	Ilha de São Jorge	Velas	ROSAIS	82
190403	Ilha de São Jorge	Velas	MANADAS (SANTA BÁRBARA)	83
190404	Ilha de São Jorge	Velas	SANTO AMARO	84
190405	Ilha de São Jorge	Velas	VELAS (SÃO JORGE)	85
190406	Ilha de São Jorge	Velas	URZELINA (SÃO MATEUS)	86
190500	Ilha Terceira	Vila Praia da Vitória		87
190501	Ilha Terceira	Vila Praia da Vitória	AGUALVA	104
190502	Ilha Terceira	Vila Praia da Vitória	BISCOITOS	105
190503	Ilha Terceira	Vila Praia da Vitória	CABO DA PRAIA	106
190504	Ilha Terceira	Vila Praia da Vitória	FONTE DO BASTARDO	107
190505	Ilha Terceira	Vila Praia da Vitória	FONTINHAS	108
190506	Ilha Terceira	Vila Praia da Vitória	LAJES	109
190507	Ilha Terceira	Vila Praia da Vitória	QUATRO RIBEIRAS	110
190508	Ilha Terceira	Vila Praia da Vitória	PRAIA DA VITÓRIA (SANTA CRUZ)	111
190509	Ilha Terceira	Vila Praia da Vitória	SÃO BRÁS	112
190510	Ilha Terceira	Vila Praia da Vitória	VILA NOVA	113
190511	Ilha Terceira	Vila Praia da Vitória	PORTO MARTINS	114
200100	Ilha do Corvo	Corvo		118
200101	Ilha do Corvo	Corvo	CORVO	129

200200	Ilha do Faial	Horta		130
200201	Ilha do Faial	Horta	HORTA (ANGÚSTIAS)	145
200202	Ilha do Faial	Horta	CAPELO	146
200203	Ilha do Faial	Horta	CASTELO BRANCO	147
200204	Ilha do Faial	Horta	CEDROS	148
200205	Ilha do Faial	Horta	HORTA (CONCEIÇÃO)	149
200206	Ilha do Faial	Horta	FETEIRA	150
200207	Ilha do Faial	Horta	FLAMENGOS	151
200208	Ilha do Faial	Horta	HORTA (MATRIZ)	152
200209	Ilha do Faial	Horta	PEDRO MIGUEL	153
200210	Ilha do Faial	Horta	PRAIA DO ALMOXARIFE	154
200211	Ilha do Faial	Horta	PRAIA DO NORTE	155
200212	Ilha do Faial	Horta	RIBEIRINHA	156
200213	Ilha do Faial	Horta	SALÃO	157
200300	Ilha das Flores	Lajes das Flores		158
200301	Ilha das Flores	Lajes das Flores	FAJÃ GRANDE	166
200302	Ilha das Flores	Lajes das Flores	FAJÃZINHA	167
200303	Ilha das Flores	Lajes das Flores	FAZENDA	168
200304	Ilha das Flores	Lajes das Flores	LAJEDO	169
200305	Ilha das Flores	Lajes das Flores	LAJES DAS FLORES	170
200306	Ilha das Flores	Lajes das Flores	LOMBA	171
200307	Ilha das Flores	Lajes das Flores	MOSTEIRO	172
200400	Ilha do Pico	Lajes do Pico		173
200401	Ilha do Pico	Lajes do Pico	CALHETA DE NESQUIM	181
200402	Ilha do Pico	Lajes do Pico	LAJES DO PICO	182
200403	Ilha do Pico	Lajes do Pico	PIEIDADE	183
200404	Ilha do Pico	Lajes do Pico	RIBEIRAS	184
200405	Ilha do Pico	Lajes do Pico	SÃO JOÃO	185
200406	Ilha do Pico	Lajes do Pico	RIBEIRINHA	186
200500	Ilha do Pico	Madalena		187
200501	Ilha do Pico	Madalena	BANDEIRAS	196
200502	Ilha do Pico	Madalena	CANDELÁRIA	197
200503	Ilha do Pico	Madalena	CRIAÇÃO VELHA	198
200504	Ilha do Pico	Madalena	MADALENA	199
200505	Ilha do Pico	Madalena	SÃO CAETANO	203
200506	Ilha do Pico	Madalena	SÃO MATEUS	206
200600	Ilha das Flores	Santa Cruz das Flores		207
200601	Ilha das Flores	Santa Cruz das Flores	CAVEIRA	219
200602	Ilha das Flores	Santa Cruz das Flores	CEDROS	220
200603	Ilha das Flores	Santa Cruz das Flores	PONTA DELGADA	221
200604	Ilha das Flores	Santa Cruz das Flores	SANTA CRUZ DAS FLORES	222
200700	Ilha do Pico	São Roque do Pico		223
200701	Ilha do Pico	São Roque do Pico	PRAINHA	235
200702	Ilha do Pico	São Roque do Pico	SANTA LUZIA	239
200703	Ilha do Pico	São Roque do Pico	SANTO AMARO	240
200704	Ilha do Pico	São Roque do Pico	SANTO ANTÓNIO	241
200705	Ilha do Pico	São Roque do Pico	SÃO ROQUE DO PICO	242
210100	Ilha de São Miguel	Lagoa		243
210101	Ilha de São Miguel	Lagoa	ÁGUA DE PAU	255
210102	Ilha de São Miguel	Lagoa	LAGOA (NOSSA SENHORA DO ROSÁRIO)	256
210103	Ilha de São Miguel	Lagoa	RIBEIRA CHÃ	257
210104	Ilha de São Miguel	Lagoa	LAGOA (SANTA CRUZ)	258
210105	Ilha de São Miguel	Lagoa	CABOUÇO	259
210200	Ilha de São Miguel	Nordeste		260
210201	Ilha de São Miguel	Nordeste	ACHADA	268
210202	Ilha de São Miguel	Nordeste	ACHADINHA	269
210203	Ilha de São Miguel	Nordeste	LOMBA DA FAZENDA	270
210204	Ilha de São Miguel	Nordeste	NORDESTE	271
210206	Ilha de São Miguel	Nordeste	SANTANA	272
210207	Ilha de São Miguel	Nordeste	SALTA	273
210208	Ilha de São Miguel	Nordeste	ALGARVIA	274
210209	Ilha de São Miguel	Nordeste	SANTO ANTÓNIO DE NORDESTINHO	275
210210	Ilha de São Miguel	Nordeste	SÃO PEDRO DE NORDESTINHO	276
210300	Ilha de São Miguel	Ponta Delgada		277
210301	Ilha de São Miguel	Ponta Delgada	ARRIFES	292

210303	Ilha de São Miguel	Ponta Delgada	CANDELÁRIA	293
210304	Ilha de São Miguel	Ponta Delgada	CAPELAS	294
210305	Ilha de São Miguel	Ponta Delgada	FAJÁ DE BAIXO	295
210306	Ilha de São Miguel	Ponta Delgada	FAJÁ DE CIMA	296
210307	Ilha de São Miguel	Ponta Delgada	FENAIIS DA LUZ	297
210308	Ilha de São Miguel	Ponta Delgada	FETEIRAS	298
210309	Ilha de São Miguel	Ponta Delgada	GINETES	299
210310	Ilha de São Miguel	Ponta Delgada	ROSTO DO CÃO (LIVRAMENTO)	300
210311	Ilha de São Miguel	Ponta Delgada	MOSTEIROS	301
210312	Ilha de São Miguel	Ponta Delgada	PONTA DELGADA (SÃO SEBASTIÃO)	302
210313	Ilha de São Miguel	Ponta Delgada	RELVA	303
210314	Ilha de São Miguel	Ponta Delgada	REMÉDIOS	304
210315	Ilha de São Miguel	Ponta Delgada	SANTO ANTÓNIO	305
210316	Ilha de São Miguel	Ponta Delgada	PONTA DELGADA (SÃO JOSÉ)	306
210317	Ilha de São Miguel	Ponta Delgada	PONTA DELGADA (SÃO PEDRO)	307
210318	Ilha de São Miguel	Ponta Delgada	ROSTO DO CÃO (SÃO ROQUE)	308
210319	Ilha de São Miguel	Ponta Delgada	SÃO VICENTE FERREIRA	309
210320	Ilha de São Miguel	Ponta Delgada	SETE CIDADES	310
210321	Ilha de São Miguel	Ponta Delgada	COVOADA	311
210322	Ilha de São Miguel	Ponta Delgada	SANTA BÁRBARA	312
210323	Ilha de São Miguel	Ponta Delgada	AJUDA DA BRETANHA	313
210324	Ilha de São Miguel	Ponta Delgada	PILAR DA BRETANHA	314
210325	Ilha de São Miguel	Ponta Delgada	SANTA CLARA	315
210400	Ilha de São Miguel	Povoação		317
210401	Ilha de São Miguel	Povoação	ÁGUA RETORTA	326
210402	Ilha de São Miguel	Povoação	FAIAL DA TERRA	327
210403	Ilha de São Miguel	Povoação	NOSSA SENHORA DOS REMÉDIOS	328
210404	Ilha de São Miguel	Povoação	FURNAS	329
210405	Ilha de São Miguel	Povoação	POVOAÇÃO	331
210406	Ilha de São Miguel	Povoação	RIBEIRA QUENTE	332
210500	Ilha de São Miguel	Ribeira Grande		333
210501	Ilha de São Miguel	Ribeira Grande	CALHETA	348
210502	Ilha de São Miguel	Ribeira Grande	RIBEIRA GRANDE (CONCEIÇÃO)	349
210503	Ilha de São Miguel	Ribeira Grande	FENAIIS DA AJUDA	350
210504	Ilha de São Miguel	Ribeira Grande	LOMBA DA MAIA	351
210505	Ilha de São Miguel	Ribeira Grande	MAIA	352
210506	Ilha de São Miguel	Ribeira Grande	PICO DA PEDRA	353
210507	Ilha de São Miguel	Ribeira Grande	PORTO FORMOSO	354
210508	Ilha de São Miguel	Ribeira Grande	RABO DE PEIXE	355
210509	Ilha de São Miguel	Ribeira Grande	RIBEIRA GRANDE (MATRIZ)	356
210510	Ilha de São Miguel	Ribeira Grande	RIBEIRA SECA	357
210511	Ilha de São Miguel	Ribeira Grande	RIBEIRINHA	358
210512	Ilha de São Miguel	Ribeira Grande	SANTA BÁRBARA	362
210513	Ilha de São Miguel	Ribeira Grande	LOMBA DE SÃO PEDRO	363
210514	Ilha de São Miguel	Ribeira Grande	SÃO BRÁS	364
210600	Ilha de São Miguel	Vila Franca do Campo		365
210601	Ilha de São Miguel	Vila Franca do Campo	ÁGUA DE ALTO	377
210602	Ilha de São Miguel	Vila Franca do Campo	PONTA GARÇA	378
210603	Ilha de São Miguel	Vila Franca do Campo	VILA FRANCA DO CAMPO (SÃO MIGUEL)	379
210604	Ilha de São Miguel	Vila Franca do Campo	VILA FRANCA DO CAMPO (SÃO PEDRO)	380
210605	Ilha de São Miguel	Vila Franca do Campo	RIBEIRA DAS TAÍNHAS	381
210606	Ilha de São Miguel	Vila Franca do Campo	RIBEIRA SECA	382
210700	Ilha de Santa Maria	Vila do Porto		383
210701	Ilha de Santa Maria	Vila do Porto	ALMAGREIRA	395
210702	Ilha de Santa Maria	Vila do Porto	SANTA BÁRBARA	396
210703	Ilha de Santa Maria	Vila do Porto	SANTO ESPÍRITO	397
210704	Ilha de Santa Maria	Vila do Porto	SÃO PEDRO	398
210705	Ilha de Santa Maria	Vila do Porto	VILA DO PORTO	399

ANGRA DO HEROÍSMO

CM	B.E.	Bloco de Esquerda
CM	CDS-PP	Partido Popular
CM	PPD/PSD	Partido Social Democrata
CM	PS	Partido Socialista
CM	PCP-PEV	Coligação Democrática Unitária
AM	B.E.	Bloco de Esquerda
AM	CDS-PP	Partido Popular
AM	PPD/PSD	Partido Social Democrata
AM	PS	Partido Socialista
AM	PCP-PEV	Coligação Democrática Unitária

Legenda: CM – Câmara Municipal
AM – Assembleia Municipal

Câmara Municipal

e

Assembleia Municipal

ELEIÇÃO PARA AS AUTARQUIAS LOCAIS - 2009

ANEXO Vi

BLOCO DE ESQUERDA
ANGRA DO HEROÍSMO
CONTA - RECEITAS DA CAMPANHA
ESTRUTURA LOCAL

Receitas	Detalhe	Valor			
		Real	Receitas imputadas	Orçamento	Desvio
Subvenção Estatal	Mapa M 6	0,00	0,00	7.554,86	-7.554,86
Dotação da sede de Campanha/Partido	Mapa M 7	1.285,30	4.080,25	696,44	4.669,10
Donativos Produto Angariação Fundos	Mapa M 8	727,00	3,89	512,27	218,62
Total das Receitas		2.012,30	4.084,14	8.763,57	-2.667,13

ELEIÇÃO PARA AS AUTARQUIAS LOCAIS - 2009

ANEXO VII

BLOCO DE ESQUERDA

CONTA - DESPESAS DA CAMPANHA

ANGRA DO HEROÍSMO

Despesas	Detalhe	Valor			
		Real	Despesas imputadas	Orçamento	Desvio
Concepção da Campanha, Agências comunica e estudos merc	Mapa M 9	0,00	0,00	78,53	-78,53
Propaganda, Comunicação Impressa e Digital	Mapa M 10	315,64	483,99	3.864,18	-3.064,54
Estruturas, Cartazes e Telas	Mapa M 11	731,00	717,76	816,56	632,20
Comícios e Espectáculos	Mapa M 12	739,88	37,80	2.963,19	-2.185,50
Brindes e Outras Ofertas	Mapa M 13	0,00	0,00	19,63	-19,63
Custos Administrativos e Operacionais	Mapa M 14	15,39	981,11	901,86	94,64
Outras Despesas Financeiras	Mapa M 15	65,40	52,62	119,63	-1,61
Total das Despesas		1.867,31	2.273,28	8.763,57	-4.622,98

ELEIÇÃO PARA AS AUTARQUIAS LOCAIS - 2009
Bloco de Esquerda

11-10-2009

BALANCO DE CAMPANHA
Angra Heroísmo

Codigo-contas			
C	Poc		Valor
		Activo	
		Dividas de terceiros:	
	24	Estado - Iva Restituicao	102,34
	26	Estruturas Centrais /Locais	
	12	Disponibilidades	1.611,36
	27	Acrescimos e diferimentos.....	85,30
		Total do activo.....	1.799,00

Codigo-contas			
C	Poc		Valor
		Passivo	
	51	Fundos Próprios	
		Saldo final da campanha	144,99
		Dividas a terceiros:	
	22	Fornecedores	1.588,61
	23	Instituições de crédito	
	268	Partido/Estrutura Central	
	268	Estruturas Locais	
	27	Outros	65,40
		Total do Passivo	1.799,00

Data: 2009/10/11

ELEIÇÃO PARA AS AUTARQUIAS LOCAIS - 2009

Partido Político

CDS- PP

CONTA - RECEITAS DE CAMPANHA**ANGRA DO HEROISMO**

Receitas	Detalhe	Valor		
		Real	Orçamento	Desvio
Subvenção estatal	Mapa M 6	0,00	20.311,95	-20.311,95
Dotação da Sede de Campanha/ /Partido	Mapa M 7	29.894,22	0,00	0,00
Donativos e Produto de Angariação de Fundos	Mapa M 8	0,00	1.069,05	-1.069,05
Total das Receitas		29.894,22	21.381,00	-21.381,00

ELEIÇÃO PARA AS AUTARQUIAS LOCAIS - 2009

Partido Político

CDS-PP

CONTA - DESPESAS DE CAMPANHA

ANGRA DO HEROISMO

Despesas	Detalhe	Valor		
		Real	Orçamento	Desvio
Concepção da Campanha, Agências de Comunicação e Estudos de Mercado	Mapa M 9	0,00	2.138,10	-2.138,10
Propaganda, Comunicação Impressa e Digital	Mapa M 10	14.276,74	9.621,45	4.655,29
Estruturas, Cartazes e Telas	Mapa M 11	0,00	4.276,20	0,00
Comícios e Espectáculos	Mapa M 12	10.362,03	2.138,10	8.223,93
Brindes e Outras Ofertas	Mapa M 13	1.413,60	3.207,15	-1.793,55
Custos Administrativos e Operacionais	Mapa M 14	3.386,66	0,00	3.386,66
Outras Despesas Financeiras	Mapa M 15	32,25	0,00	0,00
Total das Despesas		29.471,28	21.381,00	12.334,23

ELEIÇÃO PARA AS AUTARQUIAS LOCAIS - 2009

Partido Político

CDS-PP

BALANÇO DE CAMPANHA
reportado ao dia das eleições
ANGRA DO HEROÍSMO

Activo	Valor
Dívidas de Terceiros	
24. Estado (subvenção a receber)	0,00
25. Estruturas Central/Locais	422,94
12. Disponibilidades	0,00
Total do Activo	422,94

Passivo	Valor
51. Fundos próprios	
Saldo final de campanha (positivo ou negativo)☒	422,94
Dívidas a Terceiros	
22. Fornecedores	0,00
23. Instituições de Crédito	0,00
25.1. Partido/Estrutura Central	0,00
25.2. Estruturas Locais	0,00
26. Outros	0,00
Total do Passivo	422,94

☒ Diferença entre Receitas e Despesas de Campanha

ELEIÇÃO PARA AS AUTARQUIAS LOCAIS - 2009

Partido político ou Coligação

PSD - ANGRA DO HEROISMO

CONTA - RECEITAS DE CAMPANHA

ESTRUTURA LOCAL

Receitas	Detalhe	Valor		
		Real	Orçamento	Desvio
Subvenção estatal	Mapa M 6	0,00	0,00	0,00
Dotação da Sede de Campanha/ /Partido	Mapa M 7	127.238,70	95.850,00	31.388,70
Donativos e Produto de Angariação de Fundos	Mapa M 8	0,00	0,00	0,00
Total das Receitas		127.238,70	95.850,00	31.388,70



ELEIÇÃO PARA AS AUTARQUIAS LOCAIS - 2009

Partido político ou Coligação

PSD - Angra de Heroísmo

CONTA - DESPESAS DE CAMPANHA

Despesas	Detalhe	Valor		
		Real	Orçamento	Desvio
Concepção da Campanha, Agências de Comunicação e Estudos de Mercado	Mapa M 9	10.931,46	1.526,56	9.404,90
Propaganda, Comunicação Impressa e Digital	Mapa M 10	25.098,05	6.098,62	18.999,43
Estruturas, Cartazes e Telas	Mapa M 11	19.717,44	44.828,99	-25.111,55
Comícios e Espectáculos	Mapa M 12	14.539,51	2.106,65	12.432,86
Brindes e Outras Ofertas	Mapa M 13	46.622,58	15.648,68	30.973,90
Custos Administrativos e Operacionais	Mapa M 14	10.284,76	25.640,50	-15.355,74
Outras Despesas Financeiras	Mapa M 15	44,90	0,00	44,90
Total das Despesas		127.238,70	95.850,00	31.388,70



ELEIÇÃO PARA AS AUTARQUIAS LOCAIS - 2009

Partido político ou Coligação

PSD - Angra do Heroísmo

BALANÇO DE CAMPANHA reportado ao dia das eleições

A preparar pelas Estruturas Central e Locais

Activo	Valor
Dívidas de Terceiros	
24. Estado (subvenção a receber)	0,00
25. Estruturas Central/Locais	100.883,78
26. Outros	0,00
27. Acréscimo de Proveitos	0,00
12. Disponibilidades	14.990,99
Total do Activo	115.874,77

Passivo	Valor
51. Fundos próprios	
Saldo final de campanha (positivo ou negativo) ✘	0,00
Dívidas a Terceiros	
22. Fornecedores	98.871,64
23. Instituições de Crédito	0,00
24. Estado	0,00
25.1. Partido/Estrutura Central	0,00
25.2. Estruturas Locais	0,00
26. Outros	0,00
27. Acréscimos de Custos	17.003,13
Total do Passivo	115.874,77





AUTÁRQUICAS 2009

PARTIDO SOCIALISTA

DISTRITO Açores

CONCELHO

Angra do Heroísmo

CONTA - RECEITAS DE CAMPANHA

ESTRUTURA LOCAL

Receitas	Detalhe	Valor		
		Real	Orçamento	Desvio
Subvenção Estatal	Mapa M 6	82.812,57	92.913,00	10.100,43
Dotação Sede de Campanha / Partido	Mapa M 7	27.952,44	2.871,00	-25.081,44
Donativos e Produto de Angariação de Fundos	Mapa M 8	0,00	28.497,00	28.497,00
Total das Receitas		110.765,01	124.281,00	13.515,99

Mandatário financeiro:

Data:



AUTÁRQUICAS 2009

PARTIDO SOCIALISTA

DISTRITO Açores

CONCELHO

Angra do Heroísmo

CONTA – DEPESAS DE CAMPANHA

ESTRUTURAS LOCAIS

Categoria	Detalhe	Valor		
		Real	Orçamento	Desvio
Concepção da Campanha, Agências de Comunicação e Estudos de Mercado	Mapa M 9	1.560,00	41.885,00	40.325,00
Propaganda, Comunicação Impressa e Digital	Mapa M 10	50.108,46	28.155,00	-21.953,46
Estruturas , Cartazes e Telas	Mapa M 11	29.604,30	0,00	-29.604,30
Comícios e Espectáculos	Mapa M 12	21.306,19	31.770,00	10.463,81
Brindes e Outras Ofertas	Mapa M 13	12.605,82	15.350,00	2.744,18
Custos Administrativos e Operacionais	Mapa M 14	5.861,47	7.121,00	1.259,53
Outras Despesas Financeiras	Mapa M 15	15,38	0,00	-15,38
Total das Despesas		121.061,62	124.281,00	3.219,38

Mandatário financeiro:

Data:

Balancete de Centros de Custo por Concelho

Parâmetros:

Mês: 15	Distrito: 19	Concelhos: de 01 à 01	Ano: 2010
----------------	---------------------	------------------------------	------------------

Centro/Conta	Descrição	Débito	Crédito	Saldo
02119010	ANGRA HEROISMO	0,00 €	2.848,38 €	-2.848,38 €
654	IMPUTACAO DE RECEITAS	0,00 €	800,46 €	-800,46 €
76513	CONTRIBUICAO DO PCP	0,00 €	2.047,92 €	-2.047,92 €
35119010	ANGRA HEROISMO	71,76 €	0,00 €	71,76 €
653	IMPUTACAO DE CUSTOS	71,76 €	0,00 €	71,76 €
36119010	ANGRA HEROISMO	321,17 €	0,00 €	321,17 €
62225	TRANSPORTE DE MERCADORIAS	0,00 €	0,00 €	0,00 €
6223311165	OUTROS FOLHETOS IMPRESSOS	290,70 €	0,00 €	290,70 €
653	IMPUTACAO DE CUSTOS	30,47 €	0,00 €	30,47 €
37119010	ANGRA HEROISMO	134,04 €	0,00 €	134,04 €
653	IMPUTACAO DE CUSTOS	134,04 €	0,00 €	134,04 €
38119010	ANGRA HEROISMO	8,73 €	0,00 €	8,73 €
653	IMPUTACAO DE CUSTOS	8,73 €	0,00 €	8,73 €
40119010	ANGRA HEROISMO	2.312,68 €	0,00 €	2.312,68 €
62212	COMBUSTIVEIS	245,00 €	0,00 €	245,00 €
622221	TELEMOVEIS	105,00 €	0,00 €	105,00 €
622225	SERVICOS DE ESTAFETA	3,50 €	0,00 €	3,50 €
622261	REFEICOES	46,30 €	0,00 €	46,30 €
622264	SALARIOS	1.294,53 €	0,00 €	1.294,53 €
62298	DESPESAS BANCARIAS	5,17 €	0,00 €	5,17 €
62299	OUTROS	57,72 €	0,00 €	57,72 €
653	IMPUTACAO DE CUSTOS	555,46 €	0,00 €	555,46 €
Total global		2.848,38 €	2.848,38 €	0,00 €

Assembleias de Freguesia

Candidaturas à **Assembleia de Freguesia** de

ALTARES

Município de

ANGRA DO HEROÍSMO

Região Autónoma dos

AÇORES

Partidos Políticos:

CDS-PP	Partido Popular
PPD/PSD	Partido Social Democrata
PS	Partido Socialista

Coligações de Partidos Políticos:

Grupos de Cidadãos Eleitores:

Candidaturas à **Assembleia de Freguesia** de

DOZE RIBEIRAS

Município de

ANGRA DO HEROÍSMO

Região Autónoma dos

AÇORES

Partidos Políticos:

CDS-PP

Partido Popular

PPD/PSD

Partido Social Democrata

PS

Partido Socialista

Coligações de Partidos Políticos:

Grupos de Cidadãos Eleitores:

Candidaturas à **Assembleia de Freguesia** de

FETEIRA

Município de

ANGRA DO HEROÍSMO

Região Autónoma dos

AÇORES

Partidos Políticos:

CDS-PP	Partido Popular
PPD/PSD	Partido Social Democrata
PS	Partido Socialista

Coligações de Partidos Políticos:

Grupos de Cidadãos Eleitores:

Candidaturas à **Assembleia de Freguesia** de
ANGRA (NOSSA SENHORA DA CONCEIÇÃO)

Município de

ANGRA DO HEROÍSMO

Região Autónoma dos

AÇORES

Partidos Políticos:

CDS-PP	Partido Popular
PPD/PSD	Partido Social Democrata
PS	Partido Socialista

Coligações de Partidos Políticos:

PCP-PEV	Coligação Democrática Unitária
---------	--------------------------------

Grupos de Cidadãos Eleitores:

Candidaturas à **Assembleia de Freguesia** de

CINCO RIBEIRAS

Município de

ANGRA DO HEROÍSMO

Região Autónoma dos

AÇORES

Partidos Políticos:

CDS-PP

Partido Popular

PPD/PSD

Partido Social Democrata

Coligações de Partidos Políticos:

Grupos de Cidadãos Eleitores:

gctpcr

GRUPO DE CIDADÃOS TRABALHAR PELAS CINCO RIBEIRAS

gctpcr

GRUPO DE CIDADÃOS TRABALHAR PELAS CINCO RIBEIRAS

NÃO PRESTOU CONTAS

Candidaturas à **Assembleia de Freguesia** de

PORTO JUDEU

Município de

ANGRA DO HEROÍSMO

Região Autónoma dos

AÇORES

Partidos Políticos:

CDS-PP	Partido Popular
PPD/PSD	Partido Social Democrata
PS	Partido Socialista

Coligações de Partidos Políticos:

Grupos de Cidadãos Eleitores:

Candidaturas à **Assembleia de Freguesia** de

RAMINHO

Município de

ANGRA DO HEROÍSMO

Região Autónoma dos

AÇORES

Partidos Políticos:

PPD/PSD

Partido Social Democrata

PS

Partido Socialista

Coligações de Partidos Políticos:

Grupos de Cidadãos Eleitores:

Candidaturas à **Assembleia de Freguesia** de

RIBEIRINHA

Município de

ANGRA DO HEROÍSMO

Região Autónoma dos

AÇORES

Partidos Políticos:

CDS-PP	Partido Popular
PPD/PSD	Partido Social Democrata
PS	Partido Socialista

Coligações de Partidos Políticos:

PCP-PEV	Coligação Democrática Unitária
---------	--------------------------------

Grupos de Cidadãos Eleitores:

Candidaturas à **Assembleia de Freguesia** de

SANTA BÁRBARA

Município de

ANGRA DO HEROÍSMO

Região Autónoma dos

AÇORES

Partidos Políticos:

CDS-PP	Partido Popular
PPD/PSD	Partido Social Democrata
PS	Partido Socialista

Coligações de Partidos Políticos:

PCP-PEV	Coligação Democrática Unitária
---------	--------------------------------

Grupos de Cidadãos Eleitores:

Candidaturas à **Assembleia de Freguesia** de

ANGRA (SANTA LUZIA)

Município de

ANGRA DO HEROÍSMO

Região Autónoma dos

AÇORES

Partidos Políticos:

B.E.	Bloco de Esquerda
CDS-PP	Partido Popular
PPD/PSD	Partido Social Democrata
PS	Partido Socialista

Coligações de Partidos Políticos:

PCP-PEV	Coligação Democrática Unitária
---------	--------------------------------

Grupos de Cidadãos Eleitores:

Candidaturas à **Assembleia de Freguesia** de

SÃO BARTOLOMEU DE REGATOS

Município de

ANGRA DO HEROÍSMO

Região Autónoma dos

AÇORES

Partidos Políticos:

CDS-PP

Partido Popular

PPD/PSD

Partido Social Democrata

PS

Partido Socialista

Coligações de Partidos Políticos:

Grupos de Cidadãos Eleitores:

Candidaturas à **Assembleia de Freguesia** de

SÃO BENTO

Município de

ANGRA DO HEROÍSMO

Região Autónoma dos

AÇORES

Partidos Políticos:

CDS-PP	Partido Popular
PPD/PSD	Partido Social Democrata
PS	Partido Socialista

Coligações de Partidos Políticos:

PCP-PEV	Coligação Democrática Unitária
---------	--------------------------------

Grupos de Cidadãos Eleitores:

Candidaturas à **Assembleia de Freguesia** de

SÃO MATEUS DA CALHETA

Município de

ANGRA DO HEROÍSMO

Região Autónoma dos

AÇORES

Partidos Políticos:

CDS-PP

Partido Popular

PPD/PSD

Partido Social Democrata

PS

Partido Socialista

Coligações de Partidos Políticos:

PCP-PEV

Coligação Democrática Unitária

Grupos de Cidadãos Eleitores:

Candidaturas à **Assembleia de Freguesia** de

ANGRA (SÃO PEDRO)

Município de

ANGRA DO HEROÍSMO

Região Autónoma dos

AÇORES

Partidos Políticos:

B.E.	Bloco de Esquerda
CDS-PP	Partido Popular
PPD/PSD	Partido Social Democrata
PS	Partido Socialista

Coligações de Partidos Políticos:

PCP-PEV	Coligação Democrática Unitária
---------	--------------------------------

Grupos de Cidadãos Eleitores:

Candidaturas à **Assembleia de Freguesia** de

VILA DE SÃO SEBASTIÃO

Município de

ANGRA DO HEROÍSMO

Região Autónoma dos

AÇORES

Partidos Políticos:

CDS-PP	Partido Popular
PPD/PSD	Partido Social Democrata
PS	Partido Socialista

Coligações de Partidos Políticos:

Grupos de Cidadãos Eleitores:

Candidaturas à **Assembleia de Freguesia** de

ANGRA (SÉ)

Município de

ANGRA DO HEROÍSMO

Região Autónoma dos

AÇORES

Partidos Políticos:

CDS-PP	Partido Popular
PPD/PSD	Partido Social Democrata
PS	Partido Socialista

Coligações de Partidos Políticos:

PCP-PEV	Coligação Democrática Unitária
---------	--------------------------------

Grupos de Cidadãos Eleitores:

Candidaturas à **Assembleia de Freguesia** de

SERRETA

Município de

ANGRA DO HEROÍSMO

Região Autónoma dos

AÇORES

Partidos Políticos:

CDS-PP	Partido Popular
PPD/PSD	Partido Social Democrata
PS	Partido Socialista

Coligações de Partidos Políticos:

Grupos de Cidadãos Eleitores:

Candidaturas à **Assembleia de Freguesia** de

TERRA CHÃ

Município de

ANGRA DO HEROÍSMO

Região Autónoma dos

AÇORES

Partidos Políticos:

B.E.	Bloco de Esquerda
CDS-PP	Partido Popular
PPD/PSD	Partido Social Democrata
PS	Partido Socialista

Coligações de Partidos Políticos:

PCP-PEV	Coligação Democrática Unitária
---------	--------------------------------

Grupos de Cidadãos Eleitores:

gcptc	GRUPO DE CIDADÃOS PELA TERRA-CHÃ
-------	----------------------------------

gcptc

GRUPO DE CIDADÃOS PELA TERRA-CHÃ

NÃO PRESTOU CONTAS

Candidaturas à **Assembleia de Freguesia** de

POSTO SANTO

Município de

ANGRA DO HEROÍSMO

Região Autónoma dos

AÇORES

Partidos Políticos:

CDS-PP	Partido Popular
PPD/PSD	Partido Social Democrata
PS	Partido Socialista

Coligações de Partidos Políticos:

Grupos de Cidadãos Eleitores:

CALHETA

CM	PPD/PSD	Partido Social Democrata
CM	PS	Partido Socialista
AM	PPD/PSD	Partido Social Democrata
AM	PS	Partido Socialista

Legenda: CM – Câmara Municipal
AM – Assembleia Municipal

Câmara Municipal

e

Assembleia Municipal

ELEIÇÃO PARA AS AUTARQUIAS LOCAIS - 2009

Partido político ou Coligação

PSD - Calheta

CONTA - RECEITAS DE CAMPANHA**ESTRUTURA LOCAL**

Receitas	Detalhe	Valor		
		Real	Orçamento	Desvio
Subvenção estatal	Mapa M 6	0,00	0,00	0,00
Dotação da Sede de Campanha/ /Partido	Mapa M 7	48.704,77	47.925,00	779,77
Donativos e Produto de Angariação de Fundos	Mapa M 8	0,00	0,00	0,00
Total das Receitas		48.704,77	47.925,00	779,77

ELEIÇÃO PARA AS AUTARQUIAS LOCAIS - 2009

Partido político ou Coligação

PSD - Calheta

Concelho da Calheta

CONTA - DESPESAS DE CAMPANHA

Despesas	Detalhe	Valor		
		Real	Orçamento	Desvio
Concepção da Campanha, Agências de Comunicação e Estudos de Mercado	Mapa M 9	0,00	763,28	-763,28
Propaganda, Comunicação Impressa e Digital	Mapa M 10	4.109,30	3.049,31	1.059,99
Estruturas, Cartazes e Telas	Mapa M 11	6.597,44	22.414,50	-15.817,06
Comícios e Espectáculos	Mapa M 12	12.273,36	1.053,32	11.220,04
Brindes e Outras Ofertas	Mapa M 13	23.347,68	7.824,34	15.523,34
Custos Administrativos e Operacionais	Mapa M 14	2.356,29	12.820,25	-10.463,96
Outras Despesas Financeiras	Mapa M 15	20,70	0,00	20,70
Total das Despesas		48.704,77	47.925,00	779,77

ELEIÇÃO PARA AS AUTARQUIAS LOCAIS - 2009

Partido político ou Coligação

PSD - Calheta

BALANÇO DE CAMPANHA reportado ao dia da prestação de contas

A preparar pelas Estruturas Central e Locais

Activo	Valor
Dívidas de Terceiros	
24. Estado (subvenção a receber)	0,00
25. Estruturas Central/Locais	40.462,36
26. Outros	0,00
27. Acréscimo de Proveitos	0,00
12. Disponibilidades	25,76
Total do Activo	40.488,12

Passivo	Valor
51. Fundos próprios	
Saldo final de campanha (positivo ou negativo) ✘	0,00
Dívidas a Terceiros	
22. Fornecedores	40.488,12
23. Instituições de Crédito	0,00
24. Estado	0,00
25.1. Partido/Estrutura Central	0,00
25.2. Estruturas Locais	0,00
26. Outros	0,00
27. Acréscimos de Custos	0,00
Total do Passivo	40.488,12

✘ Diferença entre Receitas e Despesas de Campanha



AUTÁRQUICAS 2009

PARTIDO SOCIALISTA

DISTRITO Açores

CONCELHO

Calheta

CONTA - RECEITAS DE CAMPANHA

ESTRUTURA LOCAL

Receitas	Detalhe	Valor		
		Real	Orçamento	Desvio
Subvenção Estatal	Mapa M 6	45.086,97	45.175,00	88,03
Dotação Sede de Campanha / Partido	Mapa M 7	12.452,41	2.035,00	-10.417,41
Donativos e Produto de Angariação de Fundos	Mapa M 8	0,00	0,00	0,00
Total das Receitas		57.539,38	47.210,00	-10.329,38

Mandatário financeiro:

Data:



AUTÁRQUICAS 2009

PARTIDO SOCIALISTA

DISTRITO Açores

CONCELHO

Calheta

CONTA – DEPESAS DE CAMPANHA

ESTRUTURAS LOCAIS

Categoria	Detalhe	Valor		
		Real	Orçamento	Desvio
Concepção da Campanha, Agências de Comunicação e Estudos de Mercado	Mapa M 9	11.237,11	12.000,00	762,89
Propaganda, Comunicação Impressa e Digital	Mapa M 10	2.372,50	8.750,00	6.377,50
Estruturas , Cartazes e Telas	Mapa M 11	4.530,36	0,00	-4.530,36
Comícios e Espectáculos	Mapa M 12	18.109,57	11.850,00	-6.259,57
Brindes e Outras Ofertas	Mapa M 13	5.512,83	8.250,00	2.737,17
Custos Administrativos e Operacionais	Mapa M 14	3.229,68	6.360,00	3.130,32
Outras Despesas Financeiras	Mapa M 15	11,14	0,00	-11,14
Total das Despesas		45.003,19	47.210,00	2.206,81

Mandatário financeiro:

Data:

Assembleias de Freguesia

Candidaturas à **Assembleia de Freguesia** de

CALHETA

Município de

CALHETA

Região Autónoma dos

AÇORES

Partidos Políticos:

PPD/PSD

Partido Social Democrata

PS

Partido Socialista

Coligações de Partidos Políticos:

Grupos de Cidadãos Eleitores:

Candidaturas à **Assembleia de Freguesia** de

NORTE PEQUENO

Município de

CALHETA

Região Autónoma dos

AÇORES

Partidos Políticos:

PPD/PSD

Partido Social Democrata

PS

Partido Socialista

Coligações de Partidos Políticos:

Grupos de Cidadãos Eleitores:

Candidaturas à **Assembleia de Freguesia** de

TOPO (NOSSA SENHORA DO ROSÁRIO)

Município de

CALHETA

Região Autónoma dos

AÇORES

Partidos Políticos:

PPD/PSD

Partido Social Democrata

PS

Partido Socialista

Coligações de Partidos Políticos:

Grupos de Cidadãos Eleitores:

Candidaturas à **Assembleia de Freguesia** de

RIBEIRA SECA

Município de

CALHETA

Região Autónoma dos

AÇORES

Partidos Políticos:

PPD/PSD

Partido Social Democrata

PS

Partido Socialista

Coligações de Partidos Políticos:

Grupos de Cidadãos Eleitores:

Candidaturas à **Assembleia de Freguesia** de

SANTO ANTÃO

Município de

CALHETA

Região Autónoma dos

AÇORES

Partidos Políticos:

PPD/PSD

Partido Social Democrata

PS

Partido Socialista

Coligações de Partidos Políticos:

Grupos de Cidadãos Eleitores:

SANTA CRUZ DA GRACIOSA

CM	PPD/PSD	Partido Social Democrata
CM	PS	Partido Socialista
AM	PPD/PSD	Partido Social Democrata
AM	PS	Partido Socialista

Legenda: CM – Câmara Municipal
AM – Assembleia Municipal

Câmara Municipal

e

Assembleia Municipal

ELEIÇÃO PARA AS AUTARQUIAS LOCAIS - 2009

Partido político ou Coligação

PSD - Santa Cruz da Graciosa

CONTA - RECEITAS DE CAMPANHA

ESTRUTURA LOCAL

Receitas	Detalhe	Valor		
		Real	Orçamento	Desvio
Subvenção estatal	Mapa M 6	0,00	0,00	0,00
Dotação da Sede de Campanha/ /Partido	Mapa M 7	43.332,17	47.925,00	-4.592,83
Donativos e Produto de Angariação de Fundos	Mapa M 8	66,98	0,00	66,98
Total das Receitas		43.399,15	47.925,00	-4.525,85



ELEIÇÃO PARA AS AUTARQUIAS LOCAIS - 2009

Partido político ou Coligação

PSD - Santa Cruz da Graciosa

CONTA - DESPESAS DE CAMPANHA

Despesas	Detalhe	Valor		
		Real	Orçamento	Desvio
Concepção da Campanha, Agências de Comunicação e Estudos de Mercado	Mapa M 9	0,00	763,28	-763,28
Propaganda, Comunicação Impressa e Digital	Mapa M 10	3.400,85	3.049,31	351,54
Estruturas, Cartazes e Telas	Mapa M 11	9.450,01	22.414,50	-12.964,49
Comícios e Espectáculos	Mapa M 12	11.262,96	1.053,32	10.209,64
Brindes e Outras Ofertas	Mapa M 13	17.097,15	7.824,34	9.272,81
Custos Administrativos e Operacionais	Mapa M 14	2.141,13	12.820,25	-10.679,12
Outras Despesas Financeiras	Mapa M 15	47,05	0,00	47,05
Total das Despesas		43.399,15	47.925,00	-4.525,85



ELEIÇÃO PARA AS AUTARQUIAS LOCAIS - 2009

Partido político ou Coligação

PSD - Santa Cruz da
Graciosa**BALANÇO DE CAMPANHA**
reportado ao dia das eleições

A preparar pelas Estruturas Central e Locais

Activo	Valor
Dívidas de Terceiros	
24. Estado (subvenção a receber)	0,00
25. Estruturas Central/Locais	34.472,18
26. Outros	66,98
27. Acréscimo de Proveitos	0,00
12. Disponibilidades	7.898,71
Total do Activo	42.437,87

Passivo	Valor
51. Fundos próprios	
Saldo final de campanha (positivo ou negativo) ✘	0,00
Dívidas a Terceiros	
22. Fornecedores	22.868,26
23. Instituições de Crédito	0,00
24. Estado	0,00
25.1. Partido/Estrutura Central	0,00
25.2. Estruturas Locais	0,00
26. Outros	0,00
27. Acréscimos de Custos	19.569,61
Total do Passivo	42.437,87

✘ Diferença entre Receitas e Despesas de Campanha




AUTÁRQUICAS 2009

PARTIDO SOCIALISTA

DISTRITO Açores

CONCELHO

Sta.Cruz da Graciosa

CONTA - RECEITAS DE CAMPANHA

ESTRUTURA LOCAL

Receitas	Detalhe	Valor		
		Real	Orçamento	Desvio
Subvenção Estatal	Mapa M 6	34.355,65	42.727,00	8.371,35
Dotação Sede de Campanha / Partido	Mapa M 7	11.863,53	1.435,00	-10.428,53
Donativos e Produto de Angariação de Fundos	Mapa M 8	0,00	790,20	790,20
Total das Receitas		46.219,18	44.952,20	-1.266,98

Mandatário financeiro:

Data:



AUTÁRQUICAS 2009

PARTIDO SOCIALISTA

DISTRITO Açores

CONCELHO

Sta.Cruz da Graciosa

CONTA – DEPESAS DE CAMPANHA

ESTRUTURAS LOCAIS

Categoria	Detalhe	Valor		
		Real	Orçamento	Desvio
Concepção da Campanha, Agências de Comunicação e Estudos de Mercado	Mapa M 9	473,48	11.741,74	11.268,26
Propaganda, Comunicação Impressa e Digital	Mapa M 10	3.520,89	18.592,96	15.072,07
Estruturas , Cartazes e Telas	Mapa M 11	15.333,00	0,00	-15.333,00
Comícios e Espectáculos	Mapa M 12	7.095,98	3.965,20	-3.130,78
Brindes e Outras Ofertas	Mapa M 13	7.278,00	8.487,30	1.209,30
Custos Administrativos e Operacionais	Mapa M 14	701,53	2.165,00	1.463,47
Outras Despesas Financeiras	Mapa M 15	25,90	0,00	-25,90
Total das Despesas		34.428,78	44.952,20	10.523,42

Mandatário financeiro: _____

Data: _____

Assembleias de Freguesia

Candidaturas à **Assembleia de Freguesia** de

GUADALUPE

Município de

SANTA CRUZ DA GRACIOSA

Região Autónoma dos

AÇORES

Partidos Políticos:

PPD/PSD

Partido Social Democrata

PS

Partido Socialista

Coligações de Partidos Políticos:

Grupos de Cidadãos Eleitores:

Candidaturas à **Assembleia de Freguesia** de

LUZ

Município de

SANTA CRUZ DA GRACIOSA

Região Autónoma dos

AÇORES

Partidos Políticos:

PPD/PSD

Partido Social Democrata

PS

Partido Socialista

Coligações de Partidos Políticos:

Grupos de Cidadãos Eleitores:

Candidaturas à **Assembleia de Freguesia** de

SANTA CRUZ DA GRACIOSA

Município de

SANTA CRUZ DA GRACIOSA

Região Autónoma dos

AÇORES

Partidos Políticos:

PPD/PSD

Partido Social Democrata

PS

Partido Socialista

Coligações de Partidos Políticos:

Grupos de Cidadãos Eleitores:

Candidaturas à **Assembleia de Freguesia** de

SÃO MATEUS

Município de

SANTA CRUZ DA GRACIOSA

Região Autónoma dos

AÇORES

Partidos Políticos:

PPD/PSD

Partido Social Democrata

PS

Partido Socialista

Coligações de Partidos Políticos:

Grupos de Cidadãos Eleitores:

VELAS

CM	B.E.	Bloco de Esquerda
CM	CDS-PP	Partido Popular
CM	PPD/PSD	Partido Social Democrata
CM	PS	Partido Socialista
AM	CDS-PP	Partido Popular
AM	PPD/PSD	Partido Social Democrata
AM	PS	Partido Socialista

Legenda: CM – Câmara Municipal
AM – Assembleia Municipal

Câmara Municipal

e

Assembleia Municipal

ELEIÇÃO PARA AS AUTARQUIAS LOCAIS - 2009

Partido Político

CDS- PP

CONTA - RECEITAS DE CAMPANHA

VELAS

Receitas	Detalhe	Valor		
		Real	Orçamento	Desvio
Subvenção estatal	Mapa M 6	0,00	10.750,20	-10.750,20
Dotação da Sede de Campanha/ /Partido	Mapa M 7	8.567,03	0,00	8.567,03
Donativos e Produto de Angariação de Fundos	Mapa M 8	0,00	565,80	-565,80
Total das Receitas		8.567,03	11.316,00	-2.748,97

ELEIÇÃO PARA AS AUTARQUIAS LOCAIS - 2009

Partido Político

CDS-PP

CONTA - DESPESAS DE CAMPANHA

VELAS

Despesas	Detalhe	Valor		
		Real	Orçamento	Desvio
Concepção da Campanha, Agências de Comunicação e Estudos de Mercado	Mapa M 9	0,00	1.131,60	-1.131,60
Propaganda, Comunicação Impressa e Digital	Mapa M 10	0,00	5.092,20	-5.092,20
Estruturas, Cartazes e Telas	Mapa M 11	3.055,20	2.263,20	792,00
Comícios e Espectáculos	Mapa M 12	0,00	1.131,60	-1.131,60
Brindes e Outras Ofertas	Mapa M 13	193,80	1.697,40	-1.503,60
Custos Administrativos e Operacionais	Mapa M 14	5.171,08	0,00	5.171,08
Outras Despesas Financeiras	Mapa M 15	32,25	0,00	32,25
Total das Despesas		8.452,33	11.316,00	-2.863,67

ELEIÇÃO PARA AS AUTARQUIAS LOCAIS - 2009

Partido Político

CDS PP

BALANÇO DE CAMPANHA
reportado ao dia das eleições
VELAS

Activo	Valor
Dívidas de Terceiros	
24. Estado (subvenção a receber)	0,00
25. Estruturas Central/Locais	114,70
12. Disponibilidades	0,00
Total do Activo	114,70

Passivo	Valor
51. Fundos próprios	
Saldo final de campanha (positivo ou negativo)☒	114,70
Dívidas a Terceiros	
22. Fornecedores	0,00
23. Instituições de Crédito	0,00
25.1. Partido/Estrutura Central	0,00
25.2. Estruturas Locais	0,00
26. Outros	0,00
Total do Passivo	114,70

☒ Diferença entre Receitas e Despesas de Campanha

ELEIÇÃO PARA AS AUTARQUIAS LOCAIS - 2009

Partido político ou Coligação

PSD - Velas

CONTA - RECEITAS DE CAMPANHA**ESTRUTURA LOCAL**

Receitas	Detalhe	Valor		
		Real	Orçamento	Desvio
Subvenção estatal	Mapa M 6	0,00	0,00	0,00
Dotação da Sede de Campanha/ /Partido	Mapa M 7	28.931,87	47.925,00	-18.993,13
Donativos e Produto de Angariação de Fundos	Mapa M 8	4.580,00	0,00	4.580,00
Total das Receitas		33.511,87	47.925,00	-14.413,13



ELEIÇÃO PARA AS AUTARQUIAS LOCAIS - 2009

Partido político ou Coligação

PSD - Velas

Concelho das Velas

CONTA - DESPESAS DE CAMPANHA

Despesas	Detalhe	Valor		
		Real	Orçamento	Desvio
Concepção da Campanha, Agências de Comunicação e Estudos de Mercado	Mapa M 9	0,00	763,28	-763,28
Propaganda, Comunicação Impressa e Digital	Mapa M 10	1.242,69	3.049,31	-1.806,62
Estruturas, Cartazes e Telas	Mapa M 11	1.778,40	22.414,50	-20.636,10
Comícios e Espectáculos	Mapa M 12	10.203,49	1.053,32	9.150,17
Brindes e Outras Ofertas	Mapa M 13	14.572,44	7.824,34	6.748,10
Custos Administrativos e Operacionais	Mapa M 14	5.687,47	12.820,25	-7.132,78
Outras Despesas Financeiras	Mapa M 15	27,38	0,00	27,38
Total das Despesas		33.511,87	47.925,00	-14.413,13



ELEIÇÃO PARA AS AUTARQUIAS LOCAIS - 2009

Partido político ou Coligação

PSD - Velas

BALANÇO DE CAMPANHA reportado ao dia das eleições

A preparar pelas Estruturas Central e Locais

Activo	Valor
Dívidas de Terceiros	
24. Estado (subvenção a receber)	0,00
25. Estruturas Central/Locais	20.153,52
26. Outros	0,00
27. Acréscimo de Proveitos	0,00
12. Disponibilidades	4.681,22
Total do Activo	24.834,74

Passivo	Valor
51. Fundos próprios	
Saldo final de campanha (positivo ou negativo) \square	0,00
Dívidas a Terceiros	
22. Fornecedores	20.640,31
23. Instituições de Crédito	0,00
24. Estado	0,00
25.1. Partido/Estrutura Central	0,00
25.2. Estruturas Locais	0,00
26. Outros	0,00
27. Acréscimos de Custos	4.194,43
Total do Passivo	24.834,74

\square Diferença entre Receitas e Despesas de Campanha





AUTÁRQUICAS 2009

PARTIDO SOCIALISTA

DISTRITO Açores

CONCELHO

Velas

CONTA - RECEITAS DE CAMPANHA

ESTRUTURA LOCAL

Receitas	Detalhe	Valor		
		Real	Orçamento	Desvio
Subvenção Estatal	Mapa M 6	39.251,43	37.816,00	-1.435,43
Dotação Sede de Campanha / Partido	Mapa M 7	9.424,01	1.435,00	-7.989,01
Donativos e Produto de Angariação de Fundos	Mapa M 8	0,00	0,00	0,00
Total das Receitas		48.675,44	39.251,00	-9.424,44

Mandatário financeiro:

Data:



AUTÁRQUICAS 2009

PARTIDO SOCIALISTA

DISTRITO Açores

CONCELHO

Velas

CONTA – DEPESAS DE CAMPANHA

ESTRUTURAS LOCAIS

Categoria	Detalhe	Valor		
		Real	Orçamento	Desvio
Concepção da Campanha, Agências de Comunicação e Estudos de Mercado	Mapa M 9	500,00	8.100,00	7.600,00
Propaganda, Comunicação Impressa e Digital	Mapa M 10	3.025,56	6.000,00	2.974,44
Estruturas , Cartazes e Telas	Mapa M 11	3.249,00	0,00	-3.249,00
Comícios e Espectáculos	Mapa M 12	19.275,88	7.500,00	-11.775,88
Brindes e Outras Ofertas	Mapa M 13	12.274,52	10.653,00	-1.621,52
Custos Administrativos e Operacionais	Mapa M 14	16.572,37	6.998,00	-9.574,37
Outras Despesas Financeiras	Mapa M 15	25,80	0,00	-25,80
Total das Despesas		54.923,13	39.251,00	-15.672,13

Mandatário financeiro:

Data:

Câmara Municipal

ELEIÇÃO PARA AS AUTARQUIAS LOCAIS - 2009

ANEXO Vi

BLOCO DE ESQUERDA

CONTA - RECEITAS DA CAMPANHA
VELAS

Receitas	Detalhe	Valor			
		Real	Receitas imputadas	Orçamento	Desvio
Subvenção Estatal	Mapa M 6	0,00	0,00	3.777,43	-3.777,43
Dotação da sede de Campanha/Partido	Mapa M 7	600,00	2.040,12	348,22	2.291,90
Donativos Produto Angariação Fundos	Mapa M 8	0,00	1,95	256,13	-254,19
Total das Receitas		600,00	2.042,07	4.381,79	-1.739,72

ELEIÇÃO PARA AS AUTARQUIAS LOCAIS - 2009

ANEXO VII

BLOCO DE ESQUERDA

CONTA - DESPESAS DA CAMPANHA

VELAS

Despesas	Detalhe	Valor			
		Real	Despesas imputadas	Orçamento	Desvio
Concepção da Campanha, Agências comunica e estudos merc	Mapa M 9	0,00	0,00	39,26	-39,26
Propaganda, Comunicação Impressa e Digital	Mapa M 10	0,00	265,02	1.932,09	-1.667,07
Estruturas, Cartazes e Telas	Mapa M 11	96,47	358,88	408,28	47,07
Comícios e Espectáculos	Mapa M 12	0,00	18,90	1.481,59	-1.462,69
Brindes e Outras Ofertas	Mapa M 13	0,00	0,00	9,82	-9,82
Custos Administrativos e Operacionais	Mapa M 14	288,98	490,55	425,93	353,61
Outras Desepsas Financeiras	Mapa M 15	7,69	26,31	84,82	-50,82
Total das Despesas		393,14	1.159,67	4.381,79	-2.828,98

ELEIÇÃO PARA AS AUTARQUIAS LOCAIS - 2009

11-10-2009

Bloco de Esquerda

BALANCO DE CAMPANHA
Velas

Codigo contaa			
C	Poc		Valor
		Activo	
		Dividas de terceiros:	
	24	Estado - Iva Restituicao	
	26	Estruturas Centrais /Locais	
	12	Disponibilidades	300,00
	27	Acrescimos e diferimentos.....	300,00
		Total do activo.....	600,00

Codigo contaa			
C	Poc		Valor
		Passivo	
	51	Fundos Próprios	
		Saldo final da campanha	206,84
		Dividas a terceiros:	
	22	Fornecedores	385,47
	23	Instituições de crédito	
	268	Partido/Estrutura Central	
	268	Estruturas Locais	
	27	Outros	7,69
		Total do Passivo	600,00

Data: 2009/10/11

Assembleias de Freguesia

Candidaturas à **Assembleia de Freguesia** de

NORTE GRANDE (NEVES)

Município de

VELAS

Região Autónoma dos

AÇORES

Partidos Políticos:

PS

Partido Socialista

Coligações de Partidos Políticos:

Grupos de Cidadãos Eleitores:

Candidaturas à **Assembleia de Freguesia** de

ROSAIS

Município de

VELAS

Região Autónoma dos

AÇORES

Partidos Políticos:

CDS-PP	Partido Popular
PPD/PSD	Partido Social Democrata
PS	Partido Socialista

Coligações de Partidos Políticos:

Grupos de Cidadãos Eleitores:

Candidaturas à **Assembleia de Freguesia** de

MANADAS (SANTA BÁRBARA)

Município de

VELAS

Região Autónoma dos

AÇORES

Partidos Políticos:

PS

Partido Socialista

Coligações de Partidos Políticos:

Grupos de Cidadãos Eleitores:

Candidaturas à **Assembleia de Freguesia** de

SANTO AMARO

Município de

VELAS

Região Autónoma dos

AÇORES

Partidos Políticos:

CDS-PP

Partido Popular

PPD/PSD

Partido Social Democrata

PS

Partido Socialista

Coligações de Partidos Políticos:

Grupos de Cidadãos Eleitores:

Candidaturas à **Assembleia de Freguesia** de

SÃO JORGE

Município de

VELAS

Região Autónoma dos

AÇORES

Partidos Políticos:

CDS-PP

Partido Popular

PPD/PSD

Partido Social Democrata

PS

Partido Socialista

Coligações de Partidos Políticos:

Grupos de Cidadãos Eleitores:

Candidaturas à **Assembleia de Freguesia** de

URZELINA (SÃO MATEUS)

Município de

VELAS

Região Autónoma dos

AÇORES

Partidos Políticos:

PPD/PSD

Partido Social Democrata

PS

Partido Socialista

Coligações de Partidos Políticos:

Grupos de Cidadãos Eleitores:

PRAIA DA VITÓRIA

CM	B.E.	Bloco de Esquerda
CM	CDS-PP	Partido Popular
CM	PPD/PSD	Partido Social Democrata
CM	PS	Partido Socialista
AM	CDS-PP	Partido Popular
AM	PPD/PSD	Partido Social Democrata
AM	PS	Partido Socialista
AM	PCP-PEV	Coligação Democrática Unitária

Legenda: CM – Câmara Municipal
AM – Assembleia Municipal

Câmara Municipal

e

Assembleia Municipal

ELEIÇÃO PARA AS AUTARQUIAS LOCAIS - 2009

Partido Político

CDS- PP

CONTA - RECEITAS DE CAMPANHA

PRAIA DA VITORIA

Receitas	Detalhe	Valor		
		Real	Orçamento	Desvio
Subvenção estatal	Mapa M 6	0,00	19.082,65	-19.082,65
Dotação da Sede de Campanha/ /Partido	Mapa M 7	15.190,03	0,00	0,00
Donativos e Produto de Angariação de Fundos	Mapa M 8	0,00	1.004,35	-1.004,35
Total das Receitas		15.190,03	20.087,00	-20.087,00

ELEIÇÃO PARA AS AUTARQUIAS LOCAIS - 2009

Partido Político

CDS-PP

CONTA - DESPESAS DE CAMPANHA

PRAIA DA VITORIA

Despesas	Detalhe	Valor		
		Real	Orçamento	Desvio
Concepção da Campanha, Agências de Comunicação e Estudos de Mercado	Mapa M 9	0,00	2.008,70	-2.008,70
Propaganda, Comunicação Impressa e Digital	Mapa M 10	5.953,48	9.039,15	-3.085,67
Estruturas, Cartazes e Telas	Mapa M 11	0,00	4.017,40	0,00
Comícios e Espectáculos	Mapa M 12	5.622,74	2.008,70	3.614,04
Brindes e Outras Ofertas	Mapa M 13	1.026,00	3.013,05	-1.987,05
Custos Administrativos e Operacionais	Mapa M 14	2.587,21	0,00	2.587,21
Outras Despesas Financeiras	Mapa M 15	0,00	0,00	0,00
Total das Despesas		15.189,43	20.087,00	-880,17

ELEIÇÃO PARA AS AUTARQUIAS LOCAIS - 2009

Partido Político

CDS-PP

BALANÇO DE CAMPANHA
reportado ao dia das eleições
PRAIA DA VITORIA

Activo	Valor
Dívidas de Terceiros	
24. Estado (subvenção a receber)	0,00
25. Estruturas Central/Locais	0,60
12. Disponibilidades	0,00
Total do Activo	0,60

Passivo	Valor
51. Fundos próprios	
Saldo final de campanha (positivo ou negativo)☒	0,60
Dívidas a Terceiros	
22. Fornecedores	0,00
23. Instituições de Crédito	0,00
25.1. Partido/Estrutura Central	0,00
25.2. Estruturas Locais	0,00
26. Outros	0,00
Total do Passivo	0,60

☒ Diferença entre Receitas e Despesas de Campanha


ELEIÇÃO PARA AS AUTARQUIAS LOCAIS - 2009

Partido político ou Coligação

PSD - Praia da Vitória

CONTA - RECEITAS DE CAMPANHA**ESTRUTURA LOCAL**

Receitas	Detalhe	Valor		
		Real	Orçamento	Desvio
Subvenção estatal	Mapa M 6	0,00	0,00	0,00
Dotação da Sede de Campanha/ /Partido	Mapa M 7	69.420,24	95.850,00	-26.429,76
Donativos e Produto de Angariação de Fundos	Mapa M 8	0,00	0,00	0,00
Total das Receitas		69.420,24	95.850,00	-26.429,76



ELEIÇÃO PARA AS AUTARQUIAS LOCAIS - 2009

Partido político ou Coligação

PSD - Praia da Vitória

CONTA - DESPESAS DE CAMPANHA

Despesas	Detalhe	Valor		
		Real	Orçamento	Desvio
Concepção da Campanha, Agências de Comunicação e Estudos de Mercado	Mapa M 9	14.294,00	1.526,56	12.767,44
Propaganda, Comunicação Impressa e Digital	Mapa M 10	8.443,13	6.098,62	2.344,51
Estruturas, Cartazes e Telas	Mapa M 11	9.333,32	44.828,99	-35.495,67
Comícios e Espectáculos	Mapa M 12	13.927,22	2.106,65	11.820,57
Brindes e Outras Ofertas	Mapa M 13	18.872,70	15.648,68	3.224,02
Custos Administrativos e Operacionais	Mapa M 14	4.493,57	25.640,50	-21.146,93
Outras Despesas Financeiras	Mapa M 15	56,30	0,00	56,30
Total das Despesas		69.420,24	95.850,00	-26.429,76



ELEIÇÃO PARA AS AUTARQUIAS LOCAIS - 2009

Partido político ou Coligação

PSD - Praia da Vitória

BALANÇO DE CAMPANHA reportado ao dia das eleições

A preparar pelas Estruturas Central e Locais

Activo	Valor
Dívidas de Terceiros	
24. Estado (subvenção a receber)	0,00
25. Estruturas Central/Locais	51.109,20
26. Outros	0,00
27. Acréscimo de Proveitos	0,00
12. Disponibilidades	10.993,31
Total do Activo	62.102,51

Passivo	Valor
51. Fundos próprios	
Saldo final de campanha (positivo ou negativo) \square	0,00
Dívidas a Terceiros	
22. Fornecedores	43.582,15
23. Instituições de Crédito	0,00
24. Estado	0,00
25.1. Partido/Estrutura Central	0,00
25.2. Estruturas Locais	0,00
26. Outros	0,00
27. Acréscimos de Custos	18.520,36
Total do Passivo	62.102,51

\square Diferença entre Receitas e Despesas de Campanha





AUTÁRQUICAS 2009

PARTIDO SOCIALISTA

DISTRITO Açores

CONCELHO

Vila Praia da Vitória

CONTA - RECEITAS DE CAMPANHA

ESTRUTURA LOCAL

Receitas	Detalhe	Valor		
		Real	Orçamento	Desvio
Subvenção Estatal	Mapa M 6	80.098,78	79.457,00	-641,78
Dotação Sede de Campanha / Partido	Mapa M 7	10.184,04	2.871,00	-7.313,04
Donativos e Produto de Angariação de Fundos	Mapa M 8	0,00	39.043,00	39.043,00
Total das Receitas		90.282,82	121.371,00	31.088,18

Mandatário financeiro:

Data:



AUTÁRQUICAS 2009

PARTIDO SOCIALISTA

DISTRITO Açores

CONCELHO

Vila Praia da Vitória

CONTA – DEPESAS DE CAMPANHA

ESTRUTURAS LOCAIS

Categoria	Detalhe	Valor		
		Real	Orçamento	Desvio
Concepção da Campanha, Agências de Comunicação e Estudos de Mercado	Mapa M 9	0,00	33.900,00	33.900,00
Propaganda, Comunicação Impressa e Digital	Mapa M 10	8.093,53	29.500,00	21.406,47
Estruturas , Cartazes e Telas	Mapa M 11	16.185,72	0,00	-16.185,72
Comícios e Espectáculos	Mapa M 12	18.365,98	3.500,00	-14.865,98
Brindes e Outras Ofertas	Mapa M 13	32.228,13	45.000,00	12.771,87
Custos Administrativos e Operacionais	Mapa M 14	5.210,04	9.471,00	4.260,96
Outras Despesas Financeiras	Mapa M 15	15,38	0,00	-15,38
Total das Despesas		80.098,78	121.371,00	41.272,22

Mandatário financeiro: _____

Data: _____

Câmara Municipal

ELEIÇÃO PARA AS AUTARQUIAS LOCAIS - 2009

ANEXO Vi

BLOCO DE ESQUERDA
VILA PRAIA DE VITÓRIA
CONTA - RECEITAS DA CAMPANHA
ESTRUTURA LOCAL

Receitas	Detalhe	Valor			
		Real	Receitas imputadas	Orçamento	Desvio
Subvenção Estatal	Mapa M 6	0,00	0,00	6.044,12	-6.044,12
Dotação da sede de Campanha/Partido	Mapa M 7	1.200,00	4.080,25	557,18	4.723,07
Donativos Produto Angariação Fundos	Mapa M 8	0,00	3,89	412,27	-408,38
Total das Receitas		1.200,00	4.084,14	7.013,57	-1.729,43

ELEIÇÃO PARA AS AUTARQUIAS LOCAIS - 2009

ANEXO VII

BLOCO DE ESQUERDA

CONTA - DESPESAS DA CAMPANHA

VILA PRAIA DA VITÓRIA

Receitas	Detalhe	Valor			
		Real	Despesas imputadas	Orçamento	Desvio
Concepção da Campanha, Agências comunica e estudos merc	Mapa M 9	200,00	0,00	78,53	121,47
Propaganda, Comunicação Impressa e Digital	Mapa M 10	38,76	234,10	2.864,18	-2.591,31
Estruturas, Cartazes e Telas	Mapa M 11	0,00	717,76	1.116,56	-398,80
Comícios e Espectáculos	Mapa M 12	0,00	37,80	1.963,19	-1.925,38
Brindes e Outras Ofertas	Mapa M 13	0,00	0,00	19,63	-19,63
Custos Administrativos e Operacionais	Mapa M 14	3,27	981,11	951,86	32,52
Outras Despesas Financeiras	Mapa M 15	22,41	52,62	19,63	55,40
Total das Despesas		264,44	2.023,39	7.013,57	-4.725,74

ELEIÇÃO PARA AS AUTARQUIAS LOCAIS - 2009
 Bloco de Esquerda

11-10-2009

BALANCO DE CAMPANHA
Vila Praia da Vitória

Codigo contás			
C	Poc		Valor
		Activo	
		Dividas de terceiros:	
	24	Estado - Iva Restituicao	
	26	Estruturas Centrais /Locais	
	12	Disponibilidades	1.200,00
	27	Acrescimos e diferimentos.....	
		Total do activo.....	1.200,00

Codigo contás			
C	Poc		Valor
		Passivo	
	51	Fundos Próprios	
		Saldo final da campanha	935,56
		Dividas a terceiros:	
	22	Fornecedores	238,76
	23	Instituições de crédito	
	268	Partido/Estrutura Central	
	268	Estruturas Locais	
	27	Outros	25,68
		Total do Passivo	1.200,00

Data: 2009/10/11

Assembleia Municipal

Balancete de Centros de Custo por Concelho

Parâmetros:

Mês: 15	Distrito: 19	Concelhos: de 08 à 08	Ano: 2010
----------------	---------------------	------------------------------	------------------

Centro/Conta	Descrição	Débito	Crédito	Saldo
02119080	PRAIA VITORIA	0,00 €	1.185,00 €	-1.185,00 €
654	IMPUTACAO DE RECEITAS	0,00 €	671,52 €	-671,52 €
76513	CONTRIBUICAO DO PCP	0,00 €	513,48 €	-513,48 €
35119080	PRAIA VITORIA	71,76 €	0,00 €	71,76 €
653	IMPUTACAO DE CUSTOS	71,76 €	0,00 €	71,76 €
36119080	PRAIA VITORIA	321,30 €	0,00 €	321,30 €
6223311165	OUTROS FOLHETOS IMPRESSOS	290,70 €	0,00 €	290,70 €
653	IMPUTACAO DE CUSTOS	30,60 €	0,00 €	30,60 €
37119080	PRAIA VITORIA	68,37 €	0,00 €	68,37 €
653	IMPUTACAO DE CUSTOS	68,37 €	0,00 €	68,37 €
38119080	PRAIA VITORIA	12,55 €	0,00 €	12,55 €
653	IMPUTACAO DE CUSTOS	12,55 €	0,00 €	12,55 €
40119080	PRAIA VITORIA	711,02 €	0,00 €	711,02 €
62212	COMBUSTIVEIS	145,00 €	0,00 €	145,00 €
622221	TELEMOVEIS	20,00 €	0,00 €	20,00 €
62298	DESPESAS BANCARIAS	3,11 €	0,00 €	3,11 €
62299	OUTROS	54,67 €	0,00 €	54,67 €
653	IMPUTACAO DE CUSTOS	488,24 €	0,00 €	488,24 €
Total global		1.185,00 €	1.185,00 €	0,00 €

Assembleias de Freguesia

Candidaturas à **Assembleia de Freguesia** de

AGUALVA

Município de

PRAIA DA VITÓRIA

Região Autónoma dos

AÇORES

Partidos Políticos:

PPD/PSD

Partido Social Democrata

PS

Partido Socialista

Coligações de Partidos Políticos:

Grupos de Cidadãos Eleitores:

Candidaturas à **Assembleia de Freguesia** de

BISCOITOS

Município de

PRAIA DA VITÓRIA

Região Autónoma dos

AÇORES

Partidos Políticos:

PPD/PSD

Partido Social Democrata

PS

Partido Socialista

Coligações de Partidos Políticos:

Grupos de Cidadãos Eleitores:

Candidaturas à **Assembleia de Freguesia** de

CABO DA PRAIA

Município de

PRAIA DA VITÓRIA

Região Autónoma dos

AÇORES

Partidos Políticos:

CDS-PP

Partido Popular

PPD/PSD

Partido Social Democrata

PS

Partido Socialista

Coligações de Partidos Políticos:

Grupos de Cidadãos Eleitores:

Candidaturas à **Assembleia de Freguesia** de

FONTE DO BASTARDO

Município de

PRAIA DA VITÓRIA

Região Autónoma dos

AÇORES

Partidos Políticos:

PPD/PSD

Partido Social Democrata

PS

Partido Socialista

Coligações de Partidos Políticos:

Grupos de Cidadãos Eleitores:

Candidaturas à **Assembleia de Freguesia** de

FONTINHAS

Município de

PRAIA DA VITÓRIA

Região Autónoma dos

AÇORES

Partidos Políticos:

CDS-PP	Partido Popular
PPD/PSD	Partido Social Democrata
PS	Partido Socialista

Coligações de Partidos Políticos:

Grupos de Cidadãos Eleitores:

Candidaturas à **Assembleia de Freguesia** de

LAJES

Município de

PRAIA DA VITÓRIA

Região Autónoma dos

AÇORES

Partidos Políticos:

PPD/PSD

Partido Social Democrata

PS

Partido Socialista

Coligações de Partidos Políticos:

PCP-PEV

Coligação Democrática Unitária

Grupos de Cidadãos Eleitores:

Candidaturas à **Assembleia de Freguesia** de

QUATRO RIBEIRAS

Município de

PRAIA DA VITÓRIA

Região Autónoma dos

AÇORES

Partidos Políticos:

PPD/PSD

Partido Social Democrata

PS

Partido Socialista

Coligações de Partidos Políticos:

Grupos de Cidadãos Eleitores:

Candidaturas à **Assembleia de Freguesia** de

PRAIA DA VITÓRIA (SANTA CRUZ)

Município de

PRAIA DA VITÓRIA

Região Autónoma dos

AÇORES

Partidos Políticos:

CDS-PP

Partido Popular

PPD/PSD

Partido Social Democrata

PS

Partido Socialista

Coligações de Partidos Políticos:

PCP-PEV

Coligação Democrática Unitária

Grupos de Cidadãos Eleitores:

Candidaturas à **Assembleia de Freguesia** de

SÃO BRÁS

Município de

PRAIA DA VITÓRIA

Região Autónoma dos

AÇORES

Partidos Políticos:

PPD/PSD

Partido Social Democrata

PS

Partido Socialista

Coligações de Partidos Políticos:

Grupos de Cidadãos Eleitores:

Candidaturas à **Assembleia de Freguesia** de

VILA NOVA

Município de

PRAIA DA VITÓRIA

Região Autónoma dos

AÇORES

Partidos Políticos:

PPD/PSD

Partido Social Democrata

PS

Partido Socialista

Coligações de Partidos Políticos:

PCP-PEV

Coligação Democrática Unitária

Grupos de Cidadãos Eleitores:

Candidaturas à **Assembleia de Freguesia** de

PORTO MARTINS

Município de

PRAIA DA VITÓRIA

Região Autónoma dos

AÇORES

Partidos Políticos:

PS Partido Socialista

Coligações de Partidos Políticos:

PPD/PSD.CDS-PP Partido Social Democrata. Partido Popular UNIR O PORTO MARTINS

Grupos de Cidadãos Eleitores:

ELEIÇÃO PARA AS AUTARQUIAS LOCAIS - 2009

Partido político ou Coligação _____

CONTA - RECEITAS DE CAMPANHA**ESTRUTURA LOCAL**

Receitas	Detalhe	Valor		
		Real	Orçamento	Desvio
Subvenção estatal	Mapa M 6	0,00	0,00	0,00
Dotação da Sede de Campanha/ /Partido	Mapa M 7	0,00	900,00	0,00
Donativos e Produto de Angariação de Fundos	Mapa M 8	0,00	0,00	0,00
Total das Receitas		0,00	900,00	0,00

ELEIÇÃO PARA AS AUTARQUIAS LOCAIS - 2009

Partido político ou Coligação _____

CONTA - DESPESAS DE CAMPANHA

Despesas	Detalhe	Valor		
		Real	Orçamento	Desvio
Concepção da Campanha, Agências de Comunicação e Estudos de Mercado	Mapa M 9	0,00	0,00	0,00
Propaganda, Comunicação Impressa e Digital	Mapa M 10	0,00	0,00	0,00
Estruturas, Cartazes e Telas	Mapa M 11	0,00	0,00	0,00
Comícios e Espectáculos	Mapa M 12	0,00	0,00	0,00
Brindes e Outras Ofertas	Mapa M 13	0,00	0,00	0,00
Custos Administrativos e Operacionais	Mapa M 14	0,00	0,00	0,00
Outras Despesas Financeiras	Mapa M 15	0,00	0,00	0,00
Total das Despesas		0,00	0,00	0,00

ELEIÇÃO PARA AS AUTARQUIAS LOCAIS - 2009

Partido político ou Coligação _____

BALANÇO DE CAMPANHA
reportado ao dia das eleições**A preparar pelas Estruturas Central e Locais**

Activo	Valor
Dívidas de Terceiros	
24. Estado (subvenção a receber)	0,00
25. Estruturas Central/Locais	0,00
12. Disponibilidades	0,00
Total do Activo	0,00

Passivo	Valor
51. Fundos próprios	
Saldo final de campanha (positivo ou negativo) \boxtimes	0,00
Dívidas a Terceiros	
22. Fornecedores	0,00
23. Instituições de Crédito	0,00
25.1. Partido/Estrutura Central	0,00
25.2. Estruturas Locais	0,00
26. Outros	0,00
Total do Passivo	0,00

 \boxtimes Diferença entre Receitas e Despesas de Campanha

CORVO

CM	PPD/PSD	Partido Social Democrata
CM	PS	Partido Socialista
AM	PPM	Partido Popular Monárquico
AM	PS	Partido Socialista

Legenda: CM – Câmara Municipal
AM – Assembleia Municipal

Câmara Municipal

e

Assembleia Municipal



AUTÁRQUICAS 2009

PARTIDO SOCIALISTA

DISTRITO Açores

CONCELHO

Corvo

CONTA - RECEITAS DE CAMPANHA

ESTRUTURA LOCAL

Receitas	Detalhe	Valor		
		Real	Orçamento	Desvio
Subvenção Estatal	Mapa M 6	26.545,10	50.131,00	23.585,90
Dotação Sede de Campanha / Partido	Mapa M 7	1.779,53	1.435,00	-344,53
Donativos e Produto de Angariação de Fundos	Mapa M 8	0,00	0,00	0,00
Total das Receitas		28.324,63	51.566,00	23.241,37

Mandatário financeiro:

Data:



AUTÁRQUICAS 2009

PARTIDO SOCIALISTA

DISTRITO Açores

CONCELHO

Corvo

CONTA – DEPESAS DE CAMPANHA

ESTRUTURAS LOCAIS

Categoria	Detalhe	Valor		
		Real	Orçamento	Desvio
Concepção da Campanha, Agências de Comunicação e Estudos de Mercado	Mapa M 9	0,00	19.471,00	19.471,00
Propaganda, Comunicação Impressa e Digital	Mapa M 10	1.887,84	9.660,00	7.772,16
Estruturas , Cartazes e Telas	Mapa M 11	91,20	0,00	-91,20
Comícios e Espectáculos	Mapa M 12	10.120,00	3.000,00	-7.120,00
Brindes e Outras Ofertas	Mapa M 13	14.034,54	14.000,00	-34,54
Custos Administrativos e Operacionais	Mapa M 14	401,53	3.435,00	3.033,47
Outras Despesas Financeiras	Mapa M 15	9,99	0,00	-9,99
Total das Despesas		26.545,10	49.566,00	23.020,90

Mandatário financeiro:

Data:

Câmara Municipal

ELEIÇÃO PARA AS AUTARQUIAS LOCAIS - 2009

Partido político ou Coligação

PSD - Corvo

CONTA - RECEITAS DE CAMPANHA

ESTRUTURA LOCAL

Receitas	Detalhe	Valor		
		Real	Orçamento	Desvio
Subvenção estatal	Mapa M 6	0,00	0,00	0,00
Dotação da Sede de Campanha/ /Partido	Mapa M 7	2.892,33	47.925,00	-45.032,67
Donativos e Produto de Angariação de Fundos	Mapa M 8	0,00	0,00	0,00
Total das Receitas		2.892,33	47.925,00	-45.032,67



ELEIÇÃO PARA AS AUTARQUIAS LOCAIS - 2009

Partido político ou Coligação

PSD - Corvo

CONTA - DESPESAS DE CAMPANHA

Despesas	Detalhe	Valor		
		Real	Orçamento	Desvio
Concepção da Campanha, Agências de Comunicação e Estudos de Mercado	Mapa M 9	0,00	763,28	-763,28
Propaganda, Comunicação Impressa e Digital	Mapa M 10	1.210,68	3.049,31	-1.838,63
Estruturas, Cartazes e Telas	Mapa M 11	630,51	22.414,50	-21.783,99
Comícios e Espectáculos	Mapa M 12	0,00	1.053,32	-1.053,32
Brindes e Outras Ofertas	Mapa M 13	326,04	7.824,34	-7.498,30
Custos Administrativos e Operacionais	Mapa M 14	709,50	12.820,25	-12.110,75
Outras Despesas Financeiras	Mapa M 15	15,60	0,00	15,60
Total das Despesas		2.892,33	47.925,00	-45.032,67



ELEIÇÃO PARA AS AUTARQUIAS LOCAIS - 2009

Partido político ou Coligação

PSD - Corvo

BALANÇO DE CAMPANHA reportado ao dia das eleições

A preparar pelas Estruturas Central e Locais

Activo	Valor
Dívidas de Terceiros	
24. Estado (subvenção a receber)	0,00
25. Estruturas Central/Locais	0,00
26. Outros	0,00
27. Acréscimo de Proveitos	0,00
12. Disponibilidades	6.100,00
Total do Activo	6.100,00

Passivo	Valor
51. Fundos próprios	
Saldo final de campanha (positivo ou negativo) [⌘]	0,00
Dívidas a Terceiros	
22. Fornecedores	1.616,55
23. Instituições de Crédito	0,00
24. Estado	0,00
25.1. Partido/Estrutura Central	0,00
25.2. Estruturas Locais	0,00
26. Outros	0,00
27. Acréscimos de Custos	4.483,45
Total do Passivo	6.100,00

[⌘] Diferença entre Receitas e Despesas de Campanha



Assembleia Municipal

PPM

Partido Popular Monárquico

NÃO PRESTOU CONTAS

Assembleias de Freguesia

Candidaturas à **Assembleia de Freguesia** de

CORVO

Município de

CORVO

Região Autónoma dos

AÇORES

Partidos Políticos:

PPM	Partido Popular Monárquico
PPD/PSD	Partido Social Democrata
PS	Partido Socialista

Coligações de Partidos Políticos:

Grupos de Cidadãos Eleitores:

HORTA

CM	B.E.	Bloco de Esquerda
CM	CDS-PP	Partido Popular
CM	PPD/PSD	Partido Social Democrata
CM	PS	Partido Socialista
CM	PCP-PEV	Coligação Democrática Unitária
AM	B.E.	Bloco de Esquerda
AM	CDS-PP	Partido Popular
AM	PPD/PSD	Partido Social Democrata
AM	PS	Partido Socialista
AM	PCP-PEV	Coligação Democrática Unitária

Legenda: CM – Câmara Municipal
AM – Assembleia Municipal

Câmara Municipal

e

Assembleia Municipal

ELEIÇÃO PARA AS AUTARQUIAS LOCAIS - 2009

ANEXO Vi

BLOCO DE ESQUERDA
HORTA
CONTA - RECEITAS DA CAMPANHA
ESTRUTURA LOCAL

Receitas	Detalhe	Valor			
		Real	Receitas imputadas	Orçamento	Desvio
Subvenção Estatal	Mapa M 6	0,00	0,00	7.554,86	-7.554,86
Dotação da sede de Campanha/Partido	Mapa M 7	2.816,72	4.080,25	696,44	6.200,52
Donativos Produto Angariação Fundos	Mapa M 8	150,00	3,89	512,27	-358,38
Total das Receitas		2.966,72	4.084,14	8.763,57	-1.712,71

ELEIÇÃO PARA AS AUTARQUIAS LOCAIS - 2009

ANEXO VII

BLOCO DE ESQUERDA

CONTA - DESPESAS DA CAMPANHA
HORTA

Despesas	Detalhe	Valor			
		Real	Despesas imputadas	Orçamento	Desvio
Concepção da Campanha, Agências comunica e estudos merc	Mapa M 9	0,00	0,00	78,53	-78,53
Propaganda, Comunicação Impressa e Digital	Mapa M 10	0,00	879,64	3.864,18	-2.984,53
Estruturas, Cartazes e Telas	Mapa M 11	653,82	717,76	816,56	555,02
Comícios e Espectáculos	Mapa M 12	1.888,02	37,80	2.963,19	-1.037,36
Brindes e Outras Ofertas	Mapa M 13	0,00	0,00	19,63	-19,63
Custos Administrativos e Operacionais	Mapa M 14	280,66	981,11	901,86	359,91
Outras Despesas Financeiras	Mapa M 15	10,04	52,62	119,63	-56,97
Total das Despesas		2.832,54	2.668,93	8.763,57	-3.262,10

ELEIÇÃO PARA AS AUTARQUIAS LOCAIS - 2009
Bloco de Esquerda

11-10-2009

BALANCO DE CAMPANHA
Horta

Codigo-contas			
C	Poc		Valor
		Activo	
		Dividas de terceiros:	
	24	Estado - Iva Restituicao	91,53
	26	Estruturas Centrais /Locais	
	12	Disponibilidades	1.339,96
	27	Acrescimos e diferimentos.....	1.616,72
		Total do activo.....	3.048,21

Codigo-contas			
C	Poc		Valor
		Passivo	
	51	Fundos Próprios	
		Saldo final da campanha	134,18
		Dividas a terceiros:	
	22	Fornecedores	2.596,63
	23	Instituições de crédito	
	268	Partido/Estrutura Central	
	268	Estruturas Locais	317,40
	27	Outros	
		Total do Passivo	3.048,21

Data: 2009/10/11

ELEIÇÃO PARA AS AUTARQUIAS LOCAIS - 2009

Partido Político

CDS- PP

CONTA - RECEITAS DE CAMPANHA**HORTA**

Receitas	Detalhe	Valor		
		Real	Orçamento	Desvio
Subvenção estatal	Mapa M 6	0,00	14.141,70	-14.141,70
Dotação da Sede de Campanha/ /Partido	Mapa M 7	4.559,07	0,00	4.559,07
Donativos e Produto de Angariação de Fundos	Mapa M 8	0,00	744,30	-744,30
Total das Receitas		4.559,07	14.886,00	-10.326,93

ELEIÇÃO PARA AS AUTARQUIAS LOCAIS - 2009

Partido Político

CDS-PP

CONTA - DESPESAS DE CAMPANHA

HORTA

Despesas	Detalhe	Valor		
		Real	Orçamento	Desvio
Concepção da Campanha, Agências de Comunicação e Estudos de Mercado	Mapa M 9	0,00	1.488,60	-1.488,60
Propaganda, Comunicação Impressa e Digital	Mapa M 10	2.313,70	6.698,70	-4.385,00
Estruturas, Cartazes e Telas	Mapa M 11	1.650,00	2.977,20	-1.327,20
Comícios e Espectáculos	Mapa M 12	0,00	1.488,60	-1.488,60
Brindes e Outras Ofertas	Mapa M 13	125,40	2.232,90	-2.107,50
Custos Administrativos e Operacionais	Mapa M 14	327,32	0,00	327,32
Outras Despesas Financeiras	Mapa M 15	105,05	0,00	105,05
Total das Despesas		4.521,47	14.886,00	-10.364,53

ELEIÇÃO PARA AS AUTARQUIAS LOCAIS - 2009

Partido Político

CDS-PP

BALANÇO DE CAMPANHA
reportado ao dia das eleições
HORTA

Activo	Valor
Dívidas de Terceiros	
24. Estado (subvenção a receber)	0,00
25. Estruturas Central/Locais	37,60
12. Disponibilidades	0,00
Total do Activo	37,60

Passivo	Valor
51. Fundos próprios	
Saldo final de campanha (positivo ou negativo)☒	37,60
Dívidas a Terceiros	
22. Fornecedores	0,00
23. Instituições de Crédito	0,00
25.1. Partido/Estrutura Central	0,00
25.2. Estruturas Locais	0,00
26. Outros	0,00
Total do Passivo	37,60

☒ Diferença entre Receitas e Despesas de Campanha

ELEIÇÃO PARA AS AUTARQUIAS LOCAIS - 2009

Partido político ou Coligação

PSD - Horta

CONTA - RECEITAS DE CAMPANHA

ESTRUTURA LOCAL

Receitas	Detalhe	Valor		
		Real	Orçamento	Desvio
Subvenção estatal	Mapa M 6	0,00	0,00	0,00
Dotação da Sede de Campanha/ /Partido	Mapa M 7	75.359,79	95.850,00	-20.490,21
Donativos e Produto de Angariação de Fundos	Mapa M 8	0,00	0,00	0,00
Total das Receitas		75.359,79	95.850,00	-20.490,21



ELEIÇÃO PARA AS AUTARQUIAS LOCAIS - 2009

Partido político ou Coligação

PSD - Horta

CONTA - DESPESAS DE CAMPANHA

Despesas	Detalhe	Valor		
		Real	Orçamento	Desvio
Concepção da Campanha, Agências de Comunicação e Estudos de Mercado	Mapa M 9	5.657,00	0,00	5.657,00
Propaganda, Comunicação Impressa e Digital	Mapa M 10	8.506,92	826,10	7.680,82
Estruturas, Cartazes e Telas	Mapa M 11	21.072,75	28.748,56	-7.675,81
Comícios e Espectáculos	Mapa M 12	8.278,46	15.696,05	-7.417,59
Brindes e Outras Ofertas	Mapa M 13	27.111,48	35.026,98	-7.915,50
Custos Administrativos e Operacionais	Mapa M 14	4.710,73	15.552,31	-10.841,58
Outras Despesas Financeiras	Mapa M 15	22,45	0,00	22,45
Total das Despesas		75.359,79	95.850,00	-20.490,21



ELEIÇÃO PARA AS AUTARQUIAS LOCAIS - 2009

Partido político ou Coligação

PSD - Horta

BALANÇO DE CAMPANHA reportado ao dia da prestação de contas

A preparar pelas Estruturas Central e Locais

Activo	Valor
Dívidas de Terceiros	
24. Estado (subvenção a receber)	0,00
25. Estruturas Central/Locais	61.934,92
26. Outros	0,00
27. Acréscimo de Proveitos	0,00
12. Disponibilidades	279,23
Total do Activo	62.214,15

Passivo	Valor
51. Fundos próprios	
Saldo final de campanha (positivo ou negativo) ▣	0,00
Dívidas a Terceiros	
22. Fornecedores	61.772,39
23. Instituições de Crédito	0,00
24. Estado	441,76
25.1. Partido/Estrutura Central	0,00
25.2. Estruturas Locais	0,00
26. Outros	0,00
27. Acréscimos de Custos	0,00
Total do Passivo	62.214,15

▣ Diferença entre Receitas e Despesas de Campanha





AUTÁRQUICAS 2009

PARTIDO SOCIALISTA

DISTRITO Açores

CONCELHO

Horta

CONTA - RECEITAS DE CAMPANHA

ESTRUTURA LOCAL

Receitas	Detalhe	Valor		
		Real	Orçamento	Desvio
Subvenção Estatal	Mapa M 6	75.633,63	67.478,00	-8.155,63
Dotação Sede de Campanha / Partido	Mapa M 7	11.679,64	2.871,00	-8.808,64
Donativos e Produto de Angariação de Fundos	Mapa M 8	0,00	27.402,00	27.402,00
Total das Receitas		87.313,27	97.751,00	10.437,73

Mandatário financeiro:

Data:



AUTÁRQUICAS 2009

PARTIDO SOCIALISTA

DISTRITO Açores

CONCELHO

Horta

CONTA – DEPESAS DE CAMPANHA

ESTRUTURAS LOCAIS

Categoria	Detalhe	Valor		
		Real	Orçamento	Desvio
Concepção da Campanha, Agências de Comunicação e Estudos de Mercado	Mapa M 9	450,00	20.055,00	19.605,00
Propaganda, Comunicação Impressa e Digital	Mapa M 10	11.078,06	30.485,00	19.406,94
Estruturas , Cartazes e Telas	Mapa M 11	32.972,31	0,00	-32.972,31
Comícios e Espectáculos	Mapa M 12	19.376,48	10.990,00	-8.386,48
Brindes e Outras Ofertas	Mapa M 13	8.629,22	3.230,00	-5.399,22
Custos Administrativos e Operacionais	Mapa M 14	3.574,71	8.071,00	4.496,29
Outras Despesas Financeiras	Mapa M 15	16,85	0,00	-16,85
Total das Despesas		76.097,63	72.831,00	-3.266,63

Mandatário financeiro:

Data:

Balancete de Centros de Custo por Concelho

Parâmetros:

Mês: 15	Distrito: 19	Concelhos: de 02 à 02	Ano: 2010
---------	--------------	-----------------------	-----------

Centro/Conta	Descrição	Débito	Crédito	Saldo
01119020	HORTA	0,00 €	14.557,05 €	-14.557,05 €
76512	SUBVENCAO PUBLICA	0,00 €	14.557,05 €	-14.557,05 €
02119020	HORTA	0,00 €	14.803,05 €	-14.803,05 €
654	IMPUTACAO DE RECEITAS	0,00 €	1.240,67 €	-1.240,67 €
76513	CONTRIBUICAO DO PCP	0,00 €	13.562,38 €	-13.562,38 €
35119020	HORTA	71,76 €	0,00 €	71,76 €
653	IMPUTACAO DE CUSTOS	71,76 €	0,00 €	71,76 €
36119020	HORTA	5.861,24 €	0,00 €	5.861,24 €
6221921	AUTOMOVEIS	583,68 €	0,00 €	583,68 €
62225	TRANSPORTE DE MERCADORIAS	223,35 €	0,00 €	223,35 €
6223311165	OUTROS FOLHETOS IMPRESSOS	4.485,90 €	0,00 €	4.485,90 €
6223311181	MAILINGS	188,10 €	0,00 €	188,10 €
62233312	SPOTS DE RADIO	93,02 €	0,00 €	93,02 €
62299	OUTROS	49,78 €	0,00 €	49,78 €
653	IMPUTACAO DE CUSTOS	237,41 €	0,00 €	237,41 €
37119020	HORTA	3.012,49 €	0,00 €	3.012,49 €
6223311124	CARTAZES - 1.75 x 1.25	793,50 €	0,00 €	793,50 €
6223311126	CARTAZES - 0.68 x 0.48	1.057,05 €	0,00 €	1.057,05 €
622331113	OUTROS CARTAZES / TELAS	837,01 €	0,00 €	837,01 €
653	IMPUTACAO DE CUSTOS	324,93 €	0,00 €	324,93 €
38119020	HORTA	3.292,23 €	0,00 €	3.292,23 €
622261	REFEICOES	2.404,00 €	0,00 €	2.404,00 €
622263	DESLOCACOES E ESTADIAS	486,00 €	0,00 €	486,00 €
62299	OUTROS	375,00 €	0,00 €	375,00 €
653	IMPUTACAO DE CUSTOS	27,23 €	0,00 €	27,23 €
39119020	HORTA	1.806,96 €	0,00 €	1.806,96 €
62233221	CANETAS / LAPIS	666,00 €	0,00 €	666,00 €
62233224	PORTAS CHAVES	252,00 €	0,00 €	252,00 €
62233242	T - SHIRTS	642,96 €	0,00 €	642,96 €
62233264	BONES	246,00 €	0,00 €	246,00 €
40119020	HORTA	758,37 €	0,00 €	758,37 €
62212	COMBUSTIVEIS	168,16 €	0,00 €	168,16 €
62298	DESPESAS BANCARIAS	10,87 €	0,00 €	10,87 €
653	IMPUTACAO DE CUSTOS	579,34 €	0,00 €	579,34 €
Total global		14.803,05 €	29.360,10 €	-14.557,05 €

Assembleias de Freguesia

Candidaturas à **Assembleia de Freguesia** de

ANGÚSTIAS

Município de

HORTA

Região Autónoma dos

AÇORES

Partidos Políticos:

B.E.	Bloco de Esquerda
PPD/PSD	Partido Social Democrata
PS	Partido Socialista

Coligações de Partidos Políticos:

PCP-PEV	Coligação Democrática Unitária
---------	--------------------------------

Grupos de Cidadãos Eleitores:

Candidaturas à **Assembleia de Freguesia** de

CAPELO

Município de

HORTA

Região Autónoma dos

AÇORES

Partidos Políticos:

PPD/PSD

Partido Social Democrata

PS

Partido Socialista

Coligações de Partidos Políticos:

Grupos de Cidadãos Eleitores:

Candidaturas à **Assembleia de Freguesia** de

CASTELO BRANCO

Município de

HORTA

Região Autónoma dos

AÇORES

Partidos Políticos:

PPD/PSD

Partido Social Democrata

PS

Partido Socialista

Coligações de Partidos Políticos:

PCP-PEV

Coligação Democrática Unitária

Grupos de Cidadãos Eleitores:

Candidaturas à **Assembleia de Freguesia** de

CEDROS

Município de

HORTA

Região Autónoma dos

AÇORES

Partidos Políticos:

PPD/PSD

Partido Social Democrata

PS

Partido Socialista

Coligações de Partidos Políticos:

PCP-PEV

Coligação Democrática Unitária

Grupos de Cidadãos Eleitores:

Candidaturas à **Assembleia de Freguesia** de

CONCEIÇÃO

Município de

HORTA

Região Autónoma dos

AÇORES

Partidos Políticos:

B.E.	Bloco de Esquerda
PPD/PSD	Partido Social Democrata
PS	Partido Socialista

Coligações de Partidos Políticos:

PCP-PEV	Coligação Democrática Unitária
---------	--------------------------------

Grupos de Cidadãos Eleitores:

Candidaturas à **Assembleia de Freguesia** de

FETEIRA

Município de

HORTA

Região Autónoma dos

AÇORES

Partidos Políticos:

PPD/PSD

Partido Social Democrata

PS

Partido Socialista

Coligações de Partidos Políticos:

PCP-PEV

Coligação Democrática Unitária

Grupos de Cidadãos Eleitores:

Candidaturas à **Assembleia de Freguesia** de

FLAMENGOS

Município de

HORTA

Região Autónoma dos

AÇORES

Partidos Políticos:

PPD/PSD

Partido Social Democrata

PS

Partido Socialista

Coligações de Partidos Políticos:

PCP-PEV

Coligação Democrática Unitária

Grupos de Cidadãos Eleitores:

Candidaturas à **Assembleia de Freguesia** de

MATRIZ

Município de

HORTA

Região Autónoma dos

AÇORES

Partidos Políticos:

B.E.	Bloco de Esquerda
PPD/PSD	Partido Social Democrata
PS	Partido Socialista

Coligações de Partidos Políticos:

PCP-PEV	Coligação Democrática Unitária
---------	--------------------------------

Grupos de Cidadãos Eleitores:

Candidaturas à **Assembleia de Freguesia** de

PEDRO MIGUEL

Município de

HORTA

Região Autónoma dos

AÇORES

Partidos Políticos:

PPD/PSD

Partido Social Democrata

PS

Partido Socialista

Coligações de Partidos Políticos:

PCP-PEV

Coligação Democrática Unitária

Grupos de Cidadãos Eleitores:

Candidaturas à **Assembleia de Freguesia** de

PRAIA DO ALMOXARIFE

Município de

HORTA

Região Autónoma dos

AÇORES

Partidos Políticos:

PPD/PSD

Partido Social Democrata

PS

Partido Socialista

Coligações de Partidos Políticos:

Grupos de Cidadãos Eleitores:

Candidaturas à **Assembleia de Freguesia** de

PRAIA DO NORTE

Município de

HORTA

Região Autónoma dos

AÇORES

Partidos Políticos:

PPD/PSD

Partido Social Democrata

PS

Partido Socialista

Coligações de Partidos Políticos:

PCP-PEV

Coligação Democrática Unitária

Grupos de Cidadãos Eleitores:

Candidaturas à **Assembleia de Freguesia** de

RIBEIRINHA

Município de

HORTA

Região Autónoma dos

AÇORES

Partidos Políticos:

PPD/PSD

Partido Social Democrata

PS

Partido Socialista

Coligações de Partidos Políticos:

PCP-PEV

Coligação Democrática Unitária

Grupos de Cidadãos Eleitores:

Candidaturas à **Assembleia de Freguesia** de

SALÃO

Município de

HORTA

Região Autónoma dos

AÇORES

Partidos Políticos:

PPD/PSD

Partido Social Democrata

PS

Partido Socialista

Coligações de Partidos Políticos:

Grupos de Cidadãos Eleitores:

LAJES DAS FLORES

CM	PPD/PSD	Partido Social Democrata
CM	PS	Partido Socialista
AM	PPD/PSD	Partido Social Democrata
AM	PS	Partido Socialista

Legenda: CM – Câmara Municipal
AM – Assembleia Municipal

Câmara Municipal

e

Assembleia Municipal

ELEIÇÃO PARA AS AUTARQUIAS LOCAIS - 2009

Partido político ou Coligação

PSD - Lajes das Flores

CONTA - RECEITAS DE CAMPANHA

ESTRUTURA LOCAL

Receitas	Detalhe	Valor		
		Real	Orçamento	Desvio
Subvenção estatal	Mapa M 6	0,00	0,00	0,00
Dotação da Sede de Campanha/ /Partido	Mapa M 7	42.723,29	47.925,00	-5.201,71
Donativos e Produto de Angariação de Fundos	Mapa M 8	0,00	0,00	0,00
Total das Receitas		42.723,29	47.925,00	-5.201,71



ELEIÇÃO PARA AS AUTARQUIAS LOCAIS - 2009

Partido político ou Coligação

PSD - Lajes das Flores

CONTA - DESPESAS DE CAMPANHA

Despesas	Detalhe	Valor		
		Real	Orçamento	Desvio
Concepção da Campanha, Agências de Comunicação e Estudos de Mercado	Mapa M 9	0,00	763,28	-763,28
Propaganda, Comunicação Impressa e Digital	Mapa M 10	600,00	3.049,31	-2.449,31
Estruturas, Cartazes e Telas	Mapa M 11	14.230,44	22.414,50	-8.184,06
Comícios e Espectáculos	Mapa M 12	6.977,56	1.053,32	5.924,24
Brindes e Outras Ofertas	Mapa M 13	18.152,10	7.824,34	10.327,76
Custos Administrativos e Operacionais	Mapa M 14	2.736,92	12.820,25	-10.083,33
Outras Despesas Financeiras	Mapa M 15	26,27	0,00	26,27
Total das Despesas		42.723,29	47.925,00	-5.201,71



ELEIÇÃO PARA AS AUTARQUIAS LOCAIS - 2009

Partido político ou Coligação

PSD - Lajes das Flores

BALANÇO DE CAMPANHA reportado ao dia da prestação de contas

A preparar pelas Estruturas Central e Locais

Activo	Valor
Dívidas de Terceiros	
24. Estado (subvenção a receber)	0,00
25. Estruturas Central/Locais	35.963,10
26. Outros	0,00
27. Acréscimo de Proveitos	0,00
12. Disponibilidades	346,48
Total do Activo	36.309,58

Passivo	Valor
51. Fundos próprios	
Saldo final de campanha (positivo ou negativo) ▣	0,00
Dívidas a Terceiros	
22. Fornecedores	36.309,58
23. Instituições de Crédito	0,00
24. Estado	0,00
25.1. Partido/Estrutura Central	0,00
25.2. Estruturas Locais	0,00
26. Outros	0,00
27. Acréscimos de Custos	0,00
Total do Passivo	36.309,58

▣ Diferença entre Receitas e Despesas de Campanha





AUTÁRQUICAS 2009

PARTIDO SOCIALISTA

DISTRITO Açores

CONCELHO

Lages das Flores

CONTA - RECEITAS DE CAMPANHA

ESTRUTURA LOCAL

Receitas	Detalhe	Valor		
		Real	Orçamento	Desvio
Subvenção Estatal	Mapa M 6	32.835,43	27.500,00	-5.335,43
Dotação Sede de Campanha / Partido	Mapa M 7	11.005,53	4.435,00	-6.570,53
Donativos e Produto de Angariação de Fundos	Mapa M 8	100,00	1.000,00	900,00
Total das Receitas		43.940,96	32.935,00	-11.005,96

Mandatário financeiro:

Data:



AUTÁRQUICAS 2009

PARTIDO SOCIALISTA

DISTRITO Açores

CONCELHO

Lages das Flores

CONTA – DEPESAS DE CAMPANHA

ESTRUTURAS LOCAIS

Categoria	Detalhe	Valor		
		Real	Orçamento	Desvio
Concepção da Campanha, Agências de Comunicação e Estudos de Mercado	Mapa M 9	0,00	7.600,00	7.600,00
Propaganda, Comunicação Impressa e Digital	Mapa M 10	7.237,86	3.800,00	-3.437,86
Estruturas , Cartazes e Telas	Mapa M 11	6.087,40	0,00	-6.087,40
Comícios e Espectáculos	Mapa M 12	17.057,50	7.100,00	-9.957,50
Brindes e Outras Ofertas	Mapa M 13	9.182,70	12.000,00	2.817,30
Custos Administrativos e Operacionais	Mapa M 14	951,95	2.435,00	1.483,05
Outras Despesas Financeiras	Mapa M 15	0,00	0,00	0,00
Total das Despesas		40.517,41	32.935,00	-7.582,41

Mandatário financeiro:

Data:

Assembleias de Freguesia

Candidaturas à **Assembleia de Freguesia** de

FAJÁ GRANDE

Município de

LAJES DAS FLORES

Região Autónoma dos

AÇORES

Partidos Políticos:

PPD/PSD

Partido Social Democrata

PS

Partido Socialista

Coligações de Partidos Políticos:

Grupos de Cidadãos Eleitores:

Candidaturas à **Assembleia de Freguesia** de

FAJÁZINHA

Município de

LAJES DAS FLORES

Região Autónoma dos

AÇORES

Partidos Políticos:

Coligações de Partidos Políticos:

Grupos de Cidadãos Eleitores:

FREGUESIA SEM CANDIDATOS/VOTANTES.

Candidaturas à **Assembleia de Freguesia** de

FAZENDA

Município de

LAJES DAS FLORES

Região Autónoma dos

AÇORES

Partidos Políticos:

PPD/PSD

Partido Social Democrata

PS

Partido Socialista

Coligações de Partidos Políticos:

Grupos de Cidadãos Eleitores:

Candidaturas à **Assembleia de Freguesia** de

LAJEDO

Município de

LAJES DAS FLORES

Região Autónoma dos

AÇORES

Partidos Políticos:

Coligações de Partidos Políticos:

Grupos de Cidadãos Eleitores:

FREGUESIA SEM CANDIDATOS/VOTANTES.

Candidaturas à **Assembleia de Freguesia** de

LAJES DAS FLORES

Município de

LAJES DAS FLORES

Região Autónoma dos

AÇORES

Partidos Políticos:

PPD/PSD

Partido Social Democrata

PS

Partido Socialista

Coligações de Partidos Políticos:

Grupos de Cidadãos Eleitores:

Candidaturas à **Assembleia de Freguesia** de

LOMBA

Município de

LAJES DAS FLORES

Região Autónoma dos

AÇORES

Partidos Políticos:

PPD/PSD

Partido Social Democrata

PS

Partido Socialista

Coligações de Partidos Políticos:

Grupos de Cidadãos Eleitores:

Candidaturas à **Assembleia de Freguesia** de

MOSTEIRO

Município de

LAJES DAS FLORES

Região Autónoma dos

AÇORES

Partidos Políticos:

Coligações de Partidos Políticos:

Grupos de Cidadãos Eleitores:

FREGUESIA SEM CANDIDATOS/VOTANTES.

LAJES DO PICO

CM	PPD/PSD	Partido Social Democrata
CM	PS	Partido Socialista
AM	PPD/PSD	Partido Social Democrata
AM	PS	Partido Socialista

Legenda: CM – Câmara Municipal
AM – Assembleia Municipal

Câmara Municipal

e

Assembleia Municipal

ELEIÇÃO PARA AS AUTARQUIAS LOCAIS - 2009

Partido político ou Coligação

PSD - Lajes do pico

CONTA - RECEITAS DE CAMPANHA

ESTRUTURA LOCAL

Receitas	Detalhe	Valor		
		Real	Orçamento	Desvio
Subvenção estatal	Mapa M 6	0,00	0,00	0,00
Dotação da Sede de Campanha/ /Partido	Mapa M 7	43.741,78	47.925,00	-4.183,22
Donativos e Produto de Angariação de Fundos	Mapa M 8	0,00	0,00	0,00
Total das Receitas		43.741,78	47.925,00	-4.183,22



ELEIÇÃO PARA AS AUTARQUIAS LOCAIS - 2009

Partido político ou Coligação

PSD - Lajes do pico

CONTA - DESPESAS DE CAMPANHA

Despesas	Detalhe	Valor		
		Real	Orçamento	Desvio
Concepção da Campanha, Agências de Comunicação e Estudos de Mercado	Mapa M 9	750,00	0,00	750,00
Propaganda, Comunicação Impressa e Digital	Mapa M 10	930,88	2.165,29	-1.234,41
Estruturas, Cartazes e Telas	Mapa M 11	5.886,50	9.382,91	-3.496,41
Comícios e Espectáculos	Mapa M 12	7.136,47	0,00	7.136,47
Brindes e Outras Ofertas	Mapa M 13	24.180,75	23.818,15	362,60
Custos Administrativos e Operacionais	Mapa M 14	4.826,27	12.558,66	-7.732,39
Outras Despesas Financeiras	Mapa M 15	30,91	0,00	30,91
Total das Despesas		43.741,78	47.925,00	-4.183,22



ELEIÇÃO PARA AS AUTARQUIAS LOCAIS - 2009

Partido político ou Coligação

PSD - Lajes do Pico


BALANÇO DE CAMPANHA reportado ao dia da prestação de contas

A preparar pelas Estruturas Central e Locais

Activo	Valor
Dívidas de Terceiros	
24. Estado (subvenção a receber)	0,00
25. Estruturas Central/Locais	34.342,77
26. Outros	0,00
27. Acréscimo de Proveitos	0,00
12. Disponibilidades	162,90
Total do Activo	34.505,67

Passivo	Valor
51. Fundos próprios	
Saldo final de campanha (positivo ou negativo) ✘	0,00
Dívidas a Terceiros	
22. Fornecedores	34.505,67
23. Instituições de Crédito	0,00
24. Estado	0,00
25.1. Partido/Estrutura Central	0,00
25.2. Estruturas Locais	0,00
26. Outros	0,00
27. Acréscimos de Custos	0,00
Total do Passivo	34.505,67

✘ Diferença entre Receitas e Despesas de Campanha





AUTÁRQUICAS 2009

PARTIDO SOCIALISTA

DISTRITO Açores

CONCELHO

Lages do Pico

CONTA - RECEITAS DE CAMPANHA

ESTRUTURA LOCAL

Receitas	Detalhe	Valor		
		Real	Orçamento	Desvio
Subvenção Estatal	Mapa M 6	37.214,81	37.000,00	-214,81
Dotação Sede de Campanha / Partido	Mapa M 7	12.549,53	1.435,00	-11.114,53
Donativos e Produto de Angariação de Fundos	Mapa M 8	0,00	0,00	0,00
Total das Receitas		49.764,34	38.435,00	-11.329,34

Mandatário financeiro:

Data:



AUTÁRQUICAS 2009

PARTIDO SOCIALISTA

DISTRITO Açores

CONCELHO

Lages do Pico

CONTA – DEPESAS DE CAMPANHA

ESTRUTURAS LOCAIS

Categoria	Detalhe	Valor		
		Real	Orçamento	Desvio
Concepção da Campanha, Agências de Comunicação e Estudos de Mercado	Mapa M 9	1.900,00	10.500,00	8.600,00
Propaganda, Comunicação Impressa e Digital	Mapa M 10	4.398,23	12.500,00	8.101,77
Estruturas , Cartazes e Telas	Mapa M 11	4.537,20	0,00	-4.537,20
Comícios e Espectáculos	Mapa M 12	19.244,41	2.000,00	-17.244,41
Brindes e Outras Ofertas	Mapa M 13	7.743,12	10.000,00	2.256,88
Custos Administrativos e Operacionais	Mapa M 14	401,53	3.435,00	3.033,47
Outras Despesas Financeiras	Mapa M 15	16,32	0,00	-16,32
Total das Despesas		38.240,81	38.435,00	194,19

Mandatário financeiro:

Data:

Assembleias de Freguesia

Candidaturas à **Assembleia de Freguesia** de

CALHETA DE NESQUIM

Município de

LAJES DO PICO

Região Autónoma dos

AÇORES

Partidos Políticos:

PPD/PSD

Partido Social Democrata

PS

Partido Socialista

Coligações de Partidos Políticos:

Grupos de Cidadãos Eleitores:

Candidaturas à **Assembleia de Freguesia** de

LAJES DO PICO

Município de

LAJES DO PICO

Região Autónoma dos

AÇORES

Partidos Políticos:

PPD/PSD

Partido Social Democrata

PS

Partido Socialista

Coligações de Partidos Políticos:

Grupos de Cidadãos Eleitores:

Candidaturas à **Assembleia de Freguesia** de

PIEDADE

Município de

LAJES DO PICO

Região Autónoma dos

AÇORES

Partidos Políticos:

PPD/PSD

Partido Social Democrata

PS

Partido Socialista

Coligações de Partidos Políticos:

Grupos de Cidadãos Eleitores:

Candidaturas à **Assembleia de Freguesia** de

RIBEIRAS

Município de

LAJES DO PICO

Região Autónoma dos

AÇORES

Partidos Políticos:

PPD/PSD

Partido Social Democrata

PS

Partido Socialista

Coligações de Partidos Políticos:

Grupos de Cidadãos Eleitores:

Candidaturas à **Assembleia de Freguesia** de

SÃO JOÃO

Município de

LAJES DO PICO

Região Autónoma dos

AÇORES

Partidos Políticos:

PPD/PSD

Partido Social Democrata

PS

Partido Socialista

Coligações de Partidos Políticos:

Grupos de Cidadãos Eleitores:

Candidaturas à **Assembleia de Freguesia** de

RIBEIRINHA

Município de

LAJES DO PICO

Região Autónoma dos

AÇORES

Partidos Políticos:

PPD/PSD

Partido Social Democrata

PS

Partido Socialista

Coligações de Partidos Políticos:

Grupos de Cidadãos Eleitores:

MADALENA

CM	PPD/PSD	Partido Social Democrata
CM	PS	Partido Socialista
CM	PCP-PEV	Coligação Democrática Unitária
AM	PPD/PSD	Partido Social Democrata
AM	PS	Partido Socialista
AM	PCP-PEV	Coligação Democrática Unitária

Legenda: CM – Câmara Municipal
AM – Assembleia Municipal

Câmara Municipal

e

Assembleia Municipal

ELEIÇÃO PARA AS AUTARQUIAS LOCAIS - 2009

Partido político ou Coligação

MADALENA DO PICO

CONTA - RECEITAS DE CAMPANHA

ESTRUTURA LOCAL

Receitas	Detalhe	Valor		
		Real	Orçamento	Desvio
Subvenção estatal	Mapa M 6	0,00	0,00	0,00
Dotação da Sede de Campanha/ /Partido	Mapa M 7	48.360,58	47.925,00	435,58
Donativos e Produto de Angariação de Fundos	Mapa M 8	0,00	0,00	0,00
Total das Receitas		48.360,58	47.925,00	435,58



ELEIÇÃO PARA AS AUTARQUIAS LOCAIS - 2009

Partido político ou Coligação

CONTA - DESPESAS DE CAMPANHA

Despesas	Detalhe	Valor		
		Real	Orçamento	Desvio
Concepção da Campanha, Agências de Comunicação e Estudos de	Mapa M 9	1.000,00	763,28	236,72
Propaganda, Comunicação Impressa e Digital	Mapa M 10	4.047,14	3.049,31	997,83
Estruturas, Cartazes e Telas	Mapa M 11	9.163,61	22.414,50	-13.250,89
Comícios e Espectáculos	Mapa M 12	19.033,77	1.053,32	17.980,45
Brindes e Outras Ofertas	Mapa M 13	13.999,50	7.824,34	6.175,16
Custos Administrativos e Operacionais	Mapa M 14	1.092,42	12.820,25	-11.727,83
Outras Despesas Financeiras	Mapa M 15	24,14	0,00	24,14
Total das Despesas		48.360,58	47.925,00	435,58



ELEIÇÃO PARA AS AUTARQUIAS LOCAIS - 2009

Partido político ou Coligação

PSD - Madalena do Pico

BALANÇO DE CAMPANHA
reportado ao dia da prestação de contas

A preparar pelas Estruturas Central e Locais

Activo	Valor
Dívidas de Terceiros	
24. Estado (subvenção a receber)	0,00
25. Estruturas Central/Locais	39.154,30
26. Outros	0,00
27. Acréscimo de Proveitos	0,00
12. Disponibilidades	243,12
Total do Activo	39.397,42

Passivo	Valor
51. Fundos próprios	
Saldo final de campanha (positivo ou negativo) ▣	0,00
Dívidas a Terceiros	
22. Fornecedores	39.397,42
23. Instituições de Crédito	0,00
24. Estado	0,00
25.1. Partido/Estrutura Central	0,00
25.2. Estruturas Locais	0,00
26. Outros	0,00
27. Acréscimos de Custos	0,00
Total do Passivo	39.397,42

▣ Diferença entre Receitas e Despesas de Campanha





AUTÁRQUICAS 2009

PARTIDO SOCIALISTA

DISTRITO Açores

CONCELHO

Madalena

CONTA - RECEITAS DE CAMPANHA

ESTRUTURA LOCAL

Receitas	Detalhe	Valor		
		Real	Orçamento	Desvio
Subvenção Estatal	Mapa M 6	30.309,82	32.556,00	2.246,18
Dotação Sede de Campanha / Partido	Mapa M 7	10.883,53	1.435,00	-9.448,53
Donativos e Produto de Angariação de Fundos	Mapa M 8	0,00	3.000,00	3.000,00
Total das Receitas		41.193,35	36.991,00	-4.202,35

Mandatário financeiro:

Data:



AUTÁRQUICAS 2009

PARTIDO SOCIALISTA

DISTRITO Açores

CONCELHO

Madalena

CONTA – DEPESAS DE CAMPANHA

ESTRUTURAS LOCAIS

Categoria	Detalhe	Valor		
		Real	Orçamento	Desvio
Concepção da Campanha, Agências de Comunicação e Estudos de Mercado	Mapa M 9	432,00	5.820,00	5.388,00
Propaganda, Comunicação Impressa e Digital	Mapa M 10	6.782,96	6.660,00	-122,96
Estruturas , Cartazes e Telas	Mapa M 11	7.843,20	0,00	-7.843,20
Comícios e Espectáculos	Mapa M 12	6.595,68	5.176,00	-1.419,68
Brindes e Outras Ofertas	Mapa M 13	12.129,43	15.800,00	3.670,57
Custos Administrativos e Operacionais	Mapa M 14	778,74	3.535,00	2.756,26
Outras Despesas Financeiras	Mapa M 15	17,85	0,00	-17,85
Total das Despesas		34.579,86	36.991,00	2.411,14

Mandatário financeiro:

Data:

Balancete de Centros de Custo por Concelho

Parâmetros:

Mês: 15	Distrito: 19	Concelhos: de 05 à 05	Ano: 2010
---------	--------------	-----------------------	-----------

Centro/Conta	Descrição	Débito	Crédito	Saldo
01119050	MADALENA	0,00 €	4.608,28 €	-4.608,28 €
76512	SUBVENCAO PUBLICA	0,00 €	4.608,28 €	-4.608,28 €
02119050	MADALENA	0,00 €	4.608,27 €	-4.608,27 €
654	IMPUTACAO DE RECEITAS	0,00 €	793,92 €	-793,92 €
76513	CONTRIBUICAO DO PCP	0,00 €	3.814,35 €	-3.814,35 €
35119050	MADALENA	71,76 €	0,00 €	71,76 €
653	IMPUTACAO DE CUSTOS	71,76 €	0,00 €	71,76 €
36119050	MADALENA	481,12 €	0,00 €	481,12 €
62225	TRANSPORTE DE MERCADORIAS	3,50 €	0,00 €	3,50 €
6223311165	OUTROS FOLHETOS IMPRESSOS	336,30 €	0,00 €	336,30 €
653	IMPUTACAO DE CUSTOS	141,32 €	0,00 €	141,32 €
37119050	MADALENA	78,77 €	0,00 €	78,77 €
653	IMPUTACAO DE CUSTOS	78,77 €	0,00 €	78,77 €
38119050	MADALENA	11,89 €	0,00 €	11,89 €
653	IMPUTACAO DE CUSTOS	11,89 €	0,00 €	11,89 €
40119050	MADALENA	3.964,73 €	0,00 €	3.964,73 €
62212	COMBUSTIVEIS	67,50 €	0,00 €	67,50 €
622221	TELEMOVEIS	147,50 €	0,00 €	147,50 €
622261	REFEICOES	22,00 €	0,00 €	22,00 €
622263	DESLOCACOES E ESTADIAS	384,56 €	0,00 €	384,56 €
622264	SALARIOS	2.845,29 €	0,00 €	2.845,29 €
62298	DESPESAS BANCARIAS	7,70 €	0,00 €	7,70 €
653	IMPUTACAO DE CUSTOS	490,18 €	0,00 €	490,18 €
Total global		4.608,27 €	9.216,55 €	-4.608,28 €

Assembleias de Freguesia

Candidaturas à **Assembleia de Freguesia** de

BANDEIRAS

Município de

MADALENA

Região Autónoma dos

AÇORES

Partidos Políticos:

PPD/PSD

Partido Social Democrata

PS

Partido Socialista

Coligações de Partidos Políticos:

Grupos de Cidadãos Eleitores:

Candidaturas à **Assembleia de Freguesia** de

CANDELARIA

Município de

MADALENA

Região Autónoma dos

AÇORES

Partidos Políticos:

PPD/PSD

Partido Social Democrata

PS

Partido Socialista

Coligações de Partidos Políticos:

Grupos de Cidadãos Eleitores:

Candidaturas à **Assembleia de Freguesia** de

CRIAÇÃO VELHA

Município de

MADALENA

Região Autónoma dos

AÇORES

Partidos Políticos:

PPD/PSD

Partido Social Democrata

PS

Partido Socialista

Coligações de Partidos Políticos:

Grupos de Cidadãos Eleitores:

Candidaturas à **Assembleia de Freguesia** de

MADALENA

Município de

MADALENA

Região Autónoma dos

AÇORES

Partidos Políticos:

CDS-PP	Partido Popular
PPD/PSD	Partido Social Democrata
PS	Partido Socialista

Coligações de Partidos Políticos:

PCP-PEV	Coligação Democrática Unitária
---------	--------------------------------

Grupos de Cidadãos Eleitores:

ELEIÇÃO PARA AS AUTARQUIAS LOCAIS - 2009

Partido Político

CDS- PP

CONTA - RECEITAS DE CAMPANHA

MADALENA DO PICO

Receitas	Detalhe	Valor		
		Real	Orçamento	Desvio
Subvenção estatal	Mapa M 6	0,00	10.640,00	-10.640,00
Dotação da Sede de Campanha/ /Partido	Mapa M 7	290,00	0,00	290,00
Donativos e Produto de Angariação de Fundos	Mapa M 8	0,00	560,00	-560,00
Total das Receitas		290,00	11.200,00	-10.910,00

ELEIÇÃO PARA AS AUTARQUIAS LOCAIS - 2009

Partido Político

CDS-PP

CONTA - DESPESAS DE CAMPANHA

MADALENA DO PICO

Despesas	Detalhe	Valor		
		Real	Orçamento	Desvio
Concepção da Campanha, Agências de Comunicação e Estudos de Mercado	Mapa M 9	0,00	1.120,00	-1.120,00
Propaganda, Comunicação Impressa e Digital	Mapa M 10	216,60	5.040,00	-4.823,40
Estruturas, Cartazes e Telas	Mapa M 11	0,00	2.240,00	-2.240,00
Comícios e Espectáculos	Mapa M 12	0,00	1.120,00	-1.120,00
Brindes e Outras Ofertas	Mapa M 13	0,00	1.680,00	-1.680,00
Custos Administrativos e Operacionais	Mapa M 14	20,00	0,00	20,00
Outras Despesas Financeiras	Mapa M 15	34,12	0,00	34,12
Total das Despesas		270,72	11.200,00	-10.929,28

ELEIÇÃO PARA AS AUTARQUIAS LOCAIS - 2009

Partido Político

CDS-PP

BALANÇO DE CAMPANHA
reportado ao dia das eleições
MADALENA DO PICO

Activo	Valor
Dívidas de Terceiros	
24. Estado (subvenção a receber)	0,00
25. Estruturas Central/Locais	19,28
12. Disponibilidades	0,00
Total do Activo	19,28

Passivo	Valor
51. Fundos próprios	
Saldo final de campanha (positivo ou negativo)☒	19,28
Dívidas a Terceiros	
22. Fornecedores	0,00
23. Instituições de Crédito	0,00
25.1. Partido/Estrutura Central	0,00
25.2. Estruturas Locais	0,00
26. Outros	0,00
Total do Passivo	19,28

☒ Diferença entre Receitas e Despesas de Campanha

Candidaturas à **Assembleia de Freguesia** de

SÃO CAETANO

Município de

MADALENA

Região Autónoma dos

AÇORES

Partidos Políticos:

PPD/PSD

Partido Social Democrata

PS

Partido Socialista

Coligações de Partidos Políticos:

Grupos de Cidadãos Eleitores:

misca

Misca

ELEIÇÃO PARA OS ÓRGÃOS DAS AUTARQUIAS LOCAIS – 2009

Identificação do Grupo de Cidadãos Eleitores: **Movimento Independente de São Caetano – MISCA**

Candidatura à Assembleia de Freguesia de São Caetano, Concelho da Madalena, Pico, Açores

Prestitação de Contas – Anexo I

Detalhe de Receitas

Descrição	Valor	Observações:	
Donativo pecuniário	€ 70,00	Depósito em numerário – Doc. 1	Recibo 01/2009
Donativo pecuniário	€ 60,00	Depósito em numerário – Doc. 2	Recibo 02/2009
Donativo pecuniário	€ 50,00	Transferência bancária – Doc. 3	Recibo 03/2009
Donativo pecuniário	€ 65,00	Depósito em numerário (ver extracto) Doc. 4	Recibo 04/2009
Donativo pecuniário	€ 08,00	Transferência bancária – Doc. 5	Recibo 05/2009
Donativo pecuniário	€ 20,00	Transferência bancária – Doc. 6	Recibo 06/2009
Donativo pecuniário	€ 50,00	Transferência bancária – Doc. 7	Recibo 07/2009
Donativo pecuniário	€ 60,00	Transferência bancária – Doc. 8	Recibo 08/2009
Donativo pecuniário	€ 40,00	Depósito em numerário – Doc. 9	Recibo 09/2009
Donativo pecuniário	€120,75	Depósito em numerário – Doc. 10	Recibo 10/2009
Donativo pecuniário	€ 02,35	Depósito em numerário – Doc. 11	Recibo 11/2009
Donativo pecuniário	€ 10,00	Depósito em numerário – Doc. 15	Recibo 12/2009
Donativo pecuniário	€ 03,40	Depósito em numerário – Doc. 16	Recibo 13/2009

TOTAL DAS RECEITAS

€ 559,50

O Mandatário Financeiro



Ana Isabel Ferreira Branquinho

O presente Anexo I (Detalhe de Receitas) anula e substitui o anterior, enviado em 26 de Novembro de 2009

ELEIÇÃO PARA OS ÓRGÃOS DAS AUTARQUIAS LOCAIS – 2009

Identificação do Grupo de Cidadãos Eleitores: **Movimento Independente de São Caetano – MISCA**

Candidatura à Assembleia de Freguesia de São Caetano, Concelho da Madalena, Pico, Açores

Prestação de Contas – Anexo II

Detalhe de Despesas

<u>Descrição</u>	<u>Valor</u>	<u>Observações:</u>
Propaganda: cartazes e folhetos	€ 540,48	Doc. 12 e 13 (pagamento por transferência bancária)
Publicação anúncio identificação		
Mandatária Financeira	€ 010,00	Doc. 17 e 19 (pagamento por transferência bancária)
Encargos bancários: comissão	€ 008,67	Doc. 14 e 18
Imposto de selo 4%	€ 000,35	Doc. 14 e 18
TOTAL DE DESPESASAS	€ 559,50	

O Mandatário Financeiro



Ana Isabel Ferreira Branquinho

O presente Anexo II anula e substitui o anterior, enviado em 26 de Novembro de 2009

Candidaturas à **Assembleia de Freguesia** de

SÃO MATEUS

Município de

MADALENA

Região Autónoma dos

AÇORES

Partidos Políticos:

PPD/PSD

Partido Social Democrata

PS

Partido Socialista

Coligações de Partidos Políticos:

Grupos de Cidadãos Eleitores:

SANTA CRUZ DAS FLORES

CM	CDS-PP	Partido Popular
CM	PPD/PSD	Partido Social Democrata
CM	PS	Partido Socialista
CM	PCP-PEV	Coligação Democrática Unitária
AM	CDS-PP	Partido Popular
AM	PPD/PSD	Partido Social Democrata
AM	PS	Partido Socialista
AM	PCP-PEV	Coligação Democrática Unitária

Legenda: CM – Câmara Municipal
AM – Assembleia Municipal

Câmara Municipal

e

Assembleia Municipal

ELEIÇÃO PARA AS AUTARQUIAS LOCAIS - 2009

Partido Político

CDS- PP

CONTA - RECEITAS DE CAMPANHA

SANTA CRUZ DAS FLORES

Receitas	Detalhe	Valor		
		Real	Orçamento	Desvio
Subvenção estatal	Mapa M 6	0,00	20.311,95	-20.311,95
Dotação da Sede de Campanha/ /Partido	Mapa M 7	4.152,86	0,00	4.152,86
Donativos e Produto de Angariação de Fundos	Mapa M 8	0,00	1.069,05	-1.069,05
Total das Receitas		4.152,86	21.381,00	-17.228,14

ELEIÇÃO PARA AS AUTARQUIAS LOCAIS - 2009

Partido Político

CDS-PP

CONTA - DESPESAS DE CAMPANHA

SANTA CRUZ DAS FLORES

Despesas	Detalhe	Valor		
		Real	Orçamento	Desvio
Concepção da Campanha, Agências de Comunicação e Estudos de Mercado	Mapa M 9	0,00	2.138,10	-2.138,10
Propaganda, Comunicação Impressa e Digital	Mapa M 10	1.374,20	9.621,45	-8.247,25
Estruturas, Cartazes e Telas	Mapa M 11	0,00	4.276,20	-4.276,20
Comícios e Espectáculos	Mapa M 12	1.066,97	2.138,10	-1.071,13
Brindes e Outras Ofertas	Mapa M 13	1.055,87	3.207,15	-2.151,28
Custos Administrativos e Operacionais	Mapa M 14	623,57	0,00	623,57
Outras Despesas Financeiras	Mapa M 15	32,25	0,00	32,25
Total das Despesas		4.152,86	21.381,00	-17.228,14

ELEIÇÃO PARA AS AUTARQUIAS LOCAIS - 2009

Partido Político

CDS-PP

BALANÇO DE CAMPANHA
reportado ao dia das eleições
SANTA CRUZ DAS FLORES

Activo	Valor
Dívidas de Terceiros	
24. Estado (subvenção a receber)	0,00
25. Estruturas Central/Locais	0,00
12. Disponibilidades	0,00
Total do Activo	0,00

Passivo	Valor
51. Fundos próprios	
Saldo final de campanha (positivo ou negativo)☒	0,00
Dívidas a Terceiros	
22. Fornecedores	0,00
23. Instituições de Crédito	0,00
25.1. Partido/Estrutura Central	0,00
25.2. Estruturas Locais	0,00
26. Outros	0,00
Total do Passivo	0,00

☒ Diferença entre Receitas e Despesas de Campanha

ELEIÇÃO PARA AS AUTARQUIAS LOCAIS - 2009

Partido político ou Coligação

PSD - Santa Cruz das Flores**CONTA - RECEITAS DE CAMPANHA****ESTRUTURA LOCAL**

Receitas	Detalhe	Valor		
		Real	Orçamento	Desvio
Subvenção estatal	Mapa M 6	0,00	0,00	0,00
Dotação da Sede de Campanha/ /Partido	Mapa M 7	19.714,01	47.925,00	-28.210,99
Donativos e Produto de Angariação de Fundos	Mapa M 8	0,00	0,00	0,00
Total das Receitas		19.714,01	47.925,00	-28.210,99



ELEIÇÃO PARA AS AUTARQUIAS LOCAIS - 2009

Partido político ou Coligação

PSD - Santa Cruz das Flores

CONTA - DESPESAS DE CAMPANHA

Despesas	Detalhe	Valor		
		Real	Orçamento	Desvio
Concepção da Campanha, Agências de Comunicação e Estudos	Mapa M 9	0,00	763,28	-763,28
Propaganda, Comunicação Impressa e Digital	Mapa M 10	574,90	3.049,31	-2.474,41
Estruturas, Cartazes e Telas	Mapa M 11	1.299,60	22.414,50	-21.114,90
Comícios e Espectáculos	Mapa M 12	5.573,00	1.053,32	4.519,68
Brindes e Outras Ofertas	Mapa M 13	8.969,89	7.824,34	1.145,55
Custos Administrativos e Operacionais	Mapa M 14	3.217,40	12.820,25	-9.602,85
Outras Despesas Financeiras	Mapa M 15	79,22	0,00	79,22
Total das Despesas		19.714,01	47.925,00	-28.210,99



ELEIÇÃO PARA AS AUTARQUIAS LOCAIS - 2009

ANEXO XI

Partido político ou Coligação

PSD - Santa Cruz das
FloresBALANÇO DE CAMPANHA
reportado ao dia das eleições

A preparar pelas Estruturas Central e Locais

Activo	Valor
Dívidas de Terceiros	
24. Estado (subvenção a receber)	0,00
25. Estruturas Central/Locais	12.358,26
26. Outros	0,00
27. Acréscimo de Proveitos	0,00
12. Disponibilidades	283,87
Total do Activo	12.642,13

Passivo	Valor
51. Fundos próprios	
Saldo final de campanha (positivo ou negativo) [⌘]	0,00
Dívidas a Terceiros	
22. Fornecedores	9.310,36
23. Instituições de Crédito	0,00
24. Estado	0,00
25.1. Partido/Estrutura Central	0,00
25.2. Estruturas Locais	0,00
26. Outros	0,00
27. Acréscimos de Custos	3.331,77
Total do Passivo	12.642,13

⌘ Diferença entre Receitas e Despesas de Campanha





AUTÁRQUICAS 2009

PARTIDO SOCIALISTA

DISTRITO Açores

CONCELHO

Sta.Cruz das Flores

CONTA - RECEITAS DE CAMPANHA

ESTRUTURA LOCAL

Receitas	Detalhe	Valor		
		Real	Orçamento	Desvio
Subvenção Estatal	Mapa M 6	32.349,33	32.000,00	-349,33
Dotação Sede de Campanha / Partido	Mapa M 7	8.403,53	1.435,00	-6.968,53
Donativos e Produto de Angariação de Fundos	Mapa M 8	0,00	0,00	0,00
Total das Receitas		40.752,86	33.435,00	-7.317,86

Mandatário financeiro:

Data:



AUTÁRQUICAS 2009

PARTIDO SOCIALISTA

DISTRITO Açores

CONCELHO

Sta.Cruz das Flores

CONTA – DEPESAS DE CAMPANHA

ESTRUTURAS LOCAIS

Categoria	Detalhe	Valor		
		Real	Orçamento	Desvio
Concepção da Campanha, Agências de Comunicação e Estudos de Mercado	Mapa M 9	60,00	7.300,00	7.240,00
Propaganda, Comunicação Impressa e Digital	Mapa M 10	1.413,60	4.020,00	2.606,40
Estruturas , Cartazes e Telas	Mapa M 11	5.891,24	0,00	-5.891,24
Comícios e Espectáculos	Mapa M 12	14.031,46	6.800,00	-7.231,46
Brindes e Outras Ofertas	Mapa M 13	10.516,50	9.000,00	-1.516,50
Custos Administrativos e Operacionais	Mapa M 14	416,46	6.315,00	5.898,54
Outras Despesas Financeiras	Mapa M 15	20,07	0,00	-20,07
Total das Despesas		32.349,33	33.435,00	1.085,67

Mandatário financeiro:

Data:

Balancete de Centros de Custo por Concelho

Parâmetros:

Mês: 15	Distrito: 19	Concelhos: de 10 à 10	Ano: 2010
---------	--------------	-----------------------	-----------

Centro/Conta	Descrição	Débito	Crédito	Saldo
01119100	STA CRUZ DAS FLORES	0,00 €	1.049,83 €	-1.049,83 €
76512	SUBVENCAO PUBLICA	0,00 €	1.049,83 €	-1.049,83 €
02119100	STA CRUZ DAS FLORES	0,00 €	1.049,83 €	-1.049,83 €
654	IMPUTACAO DE RECEITAS	0,00 €	670,30 €	-670,30 €
76513	CONTRIBUICAO DO PCP	0,00 €	379,53 €	-379,53 €
35119100	STA CRUZ DAS FLORES	71,76 €	0,00 €	71,76 €
653	IMPUTACAO DE CUSTOS	71,76 €	0,00 €	71,76 €
36119100	STA CRUZ DAS FLORES	393,95 €	0,00 €	393,95 €
6223311165	OUTROS FOLHETOS IMPRESSOS	376,20 €	0,00 €	376,20 €
653	IMPUTACAO DE CUSTOS	17,75 €	0,00 €	17,75 €
37119100	STA CRUZ DAS FLORES	21,20 €	0,00 €	21,20 €
653	IMPUTACAO DE CUSTOS	21,20 €	0,00 €	21,20 €
38119100	STA CRUZ DAS FLORES	2,55 €	0,00 €	2,55 €
653	IMPUTACAO DE CUSTOS	2,55 €	0,00 €	2,55 €
40119100	STA CRUZ DAS FLORES	491,56 €	0,00 €	491,56 €
62298	DESPESAS BANCARIAS	3,33 €	0,00 €	3,33 €
653	IMPUTACAO DE CUSTOS	488,23 €	0,00 €	488,23 €
Total global		981,02 €	2.099,66 €	-1.118,64 €

Assembleias de Freguesia

Candidaturas à **Assembleia de Freguesia** de

CAVEIRA

Município de

SANTA CRUZ DAS FLORES

Região Autónoma dos

AÇORES

Partidos Políticos:

Coligações de Partidos Políticos:

Grupos de Cidadãos Eleitores:

FREGUESIA SEM CANDIDATOS/VOTANTES.

Candidaturas à **Assembleia de Freguesia** de

CEDROS

Município de

SANTA CRUZ DAS FLORES

Região Autónoma dos

AÇORES

Partidos Políticos:

Coligações de Partidos Políticos:

Grupos de Cidadãos Eleitores:

FREGUESIA SEM CANDIDATOS/VOTANTES.

Candidaturas à **Assembleia de Freguesia** de

PONTA DELGADA

Município de

SANTA CRUZ DAS FLORES

Região Autónoma dos

AÇORES

Partidos Políticos:

CDS-PP

Partido Popular

PPD/PSD

Partido Social Democrata

PS

Partido Socialista

Coligações de Partidos Políticos:

PCP-PEV

Coligação Democrática Unitária

Grupos de Cidadãos Eleitores:

Candidaturas à **Assembleia de Freguesia** de

SANTA CRUZ DAS FLORES

Município de

SANTA CRUZ DAS FLORES

Região Autónoma dos

AÇORES

Partidos Políticos:

CDS-PP	Partido Popular
PPD/PSD	Partido Social Democrata
PS	Partido Socialista

Coligações de Partidos Políticos:

PCP-PEV	Coligação Democrática Unitária
---------	--------------------------------

Grupos de Cidadãos Eleitores:

SÃO ROQUE DO PICO

CM	CDS-PP	Partido Popular
CM	PPD/PSD	Partido Social Democrata
CM	PS	Partido Socialista
CM	PCP-PEV	Coligação Democrática Unitária
AM	CDS-PP	Partido Popular
AM	PPD/PSD	Partido Social Democrata
AM	PS	Partido Socialista
AM	PCP-PEV	Coligação Democrática Unitária

Legenda: CM – Câmara Municipal
AM – Assembleia Municipal

Câmara Municipal

e

Assembleia Municipal

ELEIÇÃO PARA AS AUTARQUIAS LOCAIS - 2009

Partido Político

CDS- PP

CONTA - RECEITAS DE CAMPANHA

SÃO ROQUE DO PICO

Receitas	Detalhe	Valor		
		Real	Orçamento	Desvio
Subvenção estatal	Mapa M 6	0,00	635,55	-635,55
Dotação da Sede de Campanha/ /Partido	Mapa M 7	664,75	0,00	664,75
Donativos e Produto de Angariação de Fundos	Mapa M 8	0,00	33,45	-33,45
Total das Receitas		664,75	669,00	-4,25

ELEIÇÃO PARA AS AUTARQUIAS LOCAIS - 2009

Partido Político

CDS-PP

CONTA - DESPESAS DE CAMPANHA

SÃO ROQUE DO PICO

Despesas	Detalhe	Valor		
		Real	Orçamento	Desvio
Concepção da Campanha, Agências de Comunicação e Estudos de Mercado	Mapa M 9	0,00	66,90	-66,90
Propaganda, Comunicação Impressa e Digital	Mapa M 10	359,10	301,05	58,05
Estruturas, Cartazes e Telas	Mapa M 11	0,00	133,80	-133,80
Comícios e Espectáculos	Mapa M 12	0,00	66,90	-66,90
Brindes e Outras Ofertas	Mapa M 13	125,40	100,35	25,05
Custos Administrativos e Operacionais	Mapa M 14	148,00	0,00	148,00
Outras Despesas Financeiras	Mapa M 15	32,25	0,00	32,25
Total das Despesas		664,75	669,00	-4,25

ELEIÇÃO PARA AS AUTARQUIAS LOCAIS - 2009

Partido Político

CDS-PP

BALANÇO DE CAMPANHA
reportado ao dia das eleições
SÃO ROQUE DO PICO

Activo	Valor
Dívidas de Terceiros	
24. Estado (subvenção a receber)	0,00
25. Estruturas Central/Locais	0,00
12. Disponibilidades	0,00
Total do Activo	0,00

Passivo	Valor
51. Fundos próprios	
Saldo final de campanha (positivo ou negativo)☒	0,00
Dívidas a Terceiros	
22. Fornecedores	0,00
23. Instituições de Crédito	0,00
25.1. Partido/Estrutura Central	0,00
25.2. Estruturas Locais	0,00
26. Outros	0,00
Total do Passivo	0,00

☒ Diferença entre Receitas e Despesas de Campanha

ELEIÇÃO PARA AS AUTARQUIAS LOCAIS - 2009

Partido político ou Coligação

PSD - São Roque do Pico

CONTA - RECEITAS DE CAMPANHA**ESTRUTURA LOCAL**

Receitas	Detalhe	Valor		
		Real	Orçamento	Desvio
Subvenção estatal	Mapa M 6	0,00	0,00	0,00
Dotação da Sede de Campanha/ /Partido	Mapa M 7	49.869,53	47.925,00	1.944,53
Donativos e Produto de Angariação de Fundos	Mapa M 8	0,00	0,00	0,00
Total das Receitas		49.869,53	47.925,00	1.944,53



ELEIÇÃO PARA AS AUTARQUIAS LOCAIS - 2009

Partido político ou Coligação

PSD - São Roque do Pico

CONTA - DESPESAS DE CAMPANHA

Despesas	Detalhe	Valor		
		Real	Orçamento	Desvio
Concepção da Campanha, Agências de Comunicação e Estudos de Mercado	Mapa M 9	0,00	763,28	-763,28
Propaganda, Comunicação Impressa e Digital	Mapa M 10	7.205,81	3.049,31	4.156,50
Estruturas, Cartazes e Telas	Mapa M 11	11.040,90	22.414,50	-11.373,60
Comícios e Espectáculos	Mapa M 12	0,00	1.053,32	-1.053,32
Brindes e Outras Ofertas	Mapa M 13	30.743,52	7.824,34	22.919,18
Custos Administrativos e Operacionais	Mapa M 14	871,00	12.820,25	-11.949,25
Outras Despesas Financeiras	Mapa M 15	8,30	0,00	8,30
Total das Despesas		49.869,53	47.925,00	1.944,53



ELEIÇÃO PARA AS AUTARQUIAS LOCAIS - 2009

ANEXO XI

Partido político ou Coligação

PSD - São Roque do Pico

BALANÇO DE CAMPANHA
reportado ao dia das eleições

A preparar pelas Estruturas Central e Locais

Activo	Valor
Dívidas de Terceiros	
24. Estado (subvenção a receber)	0,00
25. Estruturas Central/Locais	41.398,53
26. Outros	0,00
27. Acréscimo de Proveitos	0,00
12. Disponibilidades	7.600,00
Total do Activo	48.998,53

Passivo	Valor
51. Fundos próprios	
Saldo final de campanha (positivo ou negativo) ✘	0,00
Dívidas a Terceiros	
22. Fornecedores	33.144,23
23. Instituições de Crédito	0,00
24. Estado	0,00
25.1. Partido/Estrutura Central	0,00
25.2. Estruturas Locais	0,00
26. Outros	0,00
27. Acréscimos de Custos	15.854,30
Total do Passivo	48.998,53

✘ Diferença entre Receitas e Despesas de Campanha





AUTÁRQUICAS 2009

PARTIDO SOCIALISTA

DISTRITO Açores

CONCELHO

S. Roque do Pico

CONTA - RECEITAS DE CAMPANHA

ESTRUTURA LOCAL

Receitas	Detalhe	Valor		
		Real	Orçamento	Desvio
Subvenção Estatal	Mapa M 6	34.803,12	34.772,69	-30,43
Dotação Sede de Campanha / Partido	Mapa M 7	12.881,53	1.435,00	-11.446,53
Donativos e Produto de Angariação de Fundos	Mapa M 8	4.405,00	3.000,00	-1.405,00
Total das Receitas		52.089,65	39.207,69	-12.881,96

Mandatário financeiro:

Data:



AUTÁRQUICAS 2009

PARTIDO SOCIALISTA

DISTRITO Açores

CONCELHO

S. Roque do Pico

CONTA – DEPESAS DE CAMPANHA

ESTRUTURAS LOCAIS

Categoria	Detalhe	Valor		
		Real	Orçamento	Desvio
Concepção da Campanha, Agências de Comunicação e Estudos de Mercado	Mapa M 9	547,70	8.400,00	7.852,30
Propaganda, Comunicação Impressa e Digital	Mapa M 10	2.582,15	6.000,00	3.417,85
Estruturas , Cartazes e Telas	Mapa M 11	1.611,46	0,00	-1.611,46
Comícios e Espectáculos	Mapa M 12	15.830,24	3.272,69	-12.557,55
Brindes e Outras Ofertas	Mapa M 13	21.142,44	18.600,00	-2.542,44
Custos Administrativos e Operacionais	Mapa M 14	1.208,42	2.935,00	1.726,58
Outras Despesas Financeiras	Mapa M 15	57,13	0,00	-57,13
Total das Despesas		42.979,54	39.207,69	-3.771,85

Mandatário financeiro:

Data:

Balancete de Centros de Custo por Concelho

Parâmetros:

Mês: 15	Distrito: 19	Concelhos: de 11 à 11	Ano: 2010
---------	--------------	-----------------------	-----------

Centro/Conta	Descrição	Débito	Crédito	Saldo
02119110	SAO ROQUE DO PICO	0,00 €	1.089,32 €	-1.089,32 €
654	IMPUTACAO DE RECEITAS	0,00 €	601,49 €	-601,49 €
76513	CONTRIBUICAO DO PCP	0,00 €	487,83 €	-487,83 €
35119110	SAO ROQUE DO PICO	71,76 €	0,00 €	71,76 €
653	IMPUTACAO DE CUSTOS	71,76 €	0,00 €	71,76 €
36119110	SAO ROQUE DO PICO	516,00 €	0,00 €	516,00 €
6223311165	OUTROS FOLHETOS IMPRESSOS	484,50 €	0,00 €	484,50 €
653	IMPUTACAO DE CUSTOS	31,50 €	0,00 €	31,50 €
37119110	SAO ROQUE DO PICO	70,75 €	0,00 €	70,75 €
653	IMPUTACAO DE CUSTOS	70,75 €	0,00 €	70,75 €
38119110	SAO ROQUE DO PICO	8,05 €	0,00 €	8,05 €
653	IMPUTACAO DE CUSTOS	8,05 €	0,00 €	8,05 €
40119110	SAO ROQUE DO PICO	491,57 €	0,00 €	491,57 €
62298	DESPESAS BANCARIAS	3,33 €	0,00 €	3,33 €
653	IMPUTACAO DE CUSTOS	488,24 €	0,00 €	488,24 €
Total global		1.158,13 €	1.089,32 €	68,81 €

Assembleias de Freguesia

Candidaturas à **Assembleia de Freguesia** de

PRAINHA

Município de

SÃO ROQUE DO PICO

Região Autónoma dos

AÇORES

Partidos Políticos:

PPD/PSD	Partido Social Democrata
PS	Partido Socialista

Coligações de Partidos Políticos:

Grupos de Cidadãos Eleitores:

gcdp	Grupo de Cidadãos da Prainha
------	------------------------------

*Am Cláudia***ELEIÇÃO PARA AS AUTARQUIAS LOCAIS - 2009**

Grupo de Cidadãos Eleitores

da Prainha**CONTA - RECEITAS DE CAMPANHA**

Receitas	Detalhe	Valor		
		Real	Orçamento	Desvio
Subvenção Estatal	Mapa M 1	0,00	0,00	0,00
Contribuição de Partidos políticos	Mapa M 2	0,00	0,00	0,00
Donativos iniciais dos proponen-				
tes do GCE	Mapa M 3	0,00	150,00	150,00
Donativos e Produto de				
Angariação de Fundos	Mapa M 4	295,12	1.259,00	-963,88
Total das Receitas		295,12	1.409,00	-813,88

ELEIÇÃO PARA AS AUTARQUIAS LOCAIS - 2009



Grupo de Cidadãos Eleitores da Praínha

CONTA - DESPESAS DE CAMPANHA

Despesas	Detalhe	Valor		
		Real	Orçamento	Desvio
Concepção da Campanha, Agências de Comunicação e Estudos de Mercado	Mapa M 5	0,00	120,00	-120,00
Propaganda, Comunicação Impressa e Digital	Mapa M 6	263,65	160,00	103,65
Estruturas, Cartazes e Telas	Mapa M 7	0,00	620,00	-620,00
Comícios e Espectáculos	Mapa M 8	0,00	350,00	-350,00
Brindes e Outras Ofertas	Mapa M 9	0,00	50,00	-50,00
Custos Administrativos e Operacionais	Mapa M 10	31,47	87,00	-55,53
Outras Despesas Financeiras	Mapa M 11	0,00	22,00	-22,00
Total das Despesas		295,12	1.409,00	-1.113,88

ELEIÇÃO PARA AS AUTARQUIAS LOCAIS - 2009

Am Cláudia

Grupo de Cidadãos Eleitores

da Praínha

BALANÇO DE CAMPANHA
reportado ao dia das eleições

Activo	Valor
Dívidas de Terceiros	
24. Estado (Subvenção a receber)	0,00
12. Disponibilidades	0,00
Total do Activo	0,00

Passivo	Valor
51. Fundos próprios	
Saldo final de campanha (positivo ou negativo)✕	0,00
Dívidas a Terceiros	
22. Fornecedores	0,00
23. Instituições de Crédito	0,00
26. Outros	0,00
Total do Passivo	0,00

✕ Diferença entre Receitas e Despesas de Campanha

Candidaturas à **Assembleia de Freguesia** de

SANTA LUZIA

Município de

SÃO ROQUE DO PICO

Região Autónoma dos

AÇORES

Partidos Políticos:

PPD/PSD

Partido Social Democrata

PS

Partido Socialista

Coligações de Partidos Políticos:

Grupos de Cidadãos Eleitores:

Candidaturas à **Assembleia de Freguesia** de

SANTO AMARO

Município de

SÃO ROQUE DO PICO

Região Autónoma dos

AÇORES

Partidos Políticos:

PPD/PSD

Partido Social Democrata

PS

Partido Socialista

Coligações de Partidos Políticos:

Grupos de Cidadãos Eleitores:

Candidaturas à **Assembleia de Freguesia** de

SANTO ANTÓNIO

Município de

SÃO ROQUE DO PICO

Região Autónoma dos

AÇORES

Partidos Políticos:

PPD/PSD

Partido Social Democrata

PS

Partido Socialista

Coligações de Partidos Políticos:

PCP-PEV

Coligação Democrática Unitária

Grupos de Cidadãos Eleitores:

Candidaturas à **Assembleia de Freguesia** de

SÃO ROQUE DO PICO

Município de

SÃO ROQUE DO PICO

Região Autónoma dos

AÇORES

Partidos Políticos:

PPD/PSD

Partido Social Democrata

PS

Partido Socialista

Coligações de Partidos Políticos:

PCP-PEV

Coligação Democrática Unitária

Grupos de Cidadãos Eleitores:

LAGOA

CM	CDS-PP	Partido Popular
CM	PPD/PSD	Partido Social Democrata
CM	PS	Partido Socialista
CM	PCP-PEV	Coligação Democrática Unitária
AM	CDS-PP	Partido Popular
AM	PPD/PSD	Partido Social Democrata
AM	PS	Partido Socialista
AM	PCP-PEV	Coligação Democrática Unitária

Legenda: CM – Câmara Municipal
AM – Assembleia Municipal

Câmara Municipal

e

Assembleia Municipal

ELEIÇÃO PARA AS AUTARQUIAS LOCAIS - 2009

Partido Político

CDS- PP

CONTA - RECEITAS DE CAMPANHA**LAGOA AÇORES**

Receitas	Detalhe	Valor		
		Real	Orçamento	Desvio
Subvenção estatal	Mapa M 6	0,00	3.769,60	-3.769,60
Dotação da Sede de Campanha/ /Partido	Mapa M 7	2.831,61	0,00	2.831,61
Donativos e Produto de Angariação de Fundos	Mapa M 8	0,00	198,40	-198,40
Total das Receitas		2.831,61	3.968,00	-1.136,39

ELEIÇÃO PARA AS AUTARQUIAS LOCAIS - 2009

Partido Político

CDS-PP

CONTA - DESPESAS DE CAMPANHA

LAGOA AÇORES

Despesas	Detalhe	Valor		
		Real	Orçamento	Desvio
Concepção da Campanha, Agências de Comunicação e Estudos de Mercado	Mapa M 9	60,00	396,80	-336,80
Propaganda, Comunicação Impressa e Digital	Mapa M 10	665,76	1.785,60	-1.119,84
Estruturas, Cartazes e Telas	Mapa M 11	2.105,85	793,60	1.312,25
Comícios e Espectáculos	Mapa M 12	0,00	396,80	-396,80
Brindes e Outras Ofertas	Mapa M 13	0,00	595,20	-595,20
Custos Administrativos e Operacionais	Mapa M 14	0,00	0,00	0,00
Outras Despesas Financeiras	Mapa M 15	0,00	0,00	0,00
Total das Despesas		2.831,61	3.968,00	-1.136,39

ELEIÇÃO PARA AS AUTARQUIAS LOCAIS - 2009

Partido Político

CDS PP

BALANÇO DE CAMPANHA
reportado ao dia das eleições
LAGOA AÇORES

Activo	Valor
Dívidas de Terceiros	
24. Estado (subvenção a receber)	0,00
25. Estruturas Central/Locais	0,00
12. Disponibilidades	0,00
Total do Activo	0,00

Passivo	Valor
51. Fundos próprios	
Saldo final de campanha (positivo ou negativo)☒	0,00
Dívidas a Terceiros	
22. Fornecedores	0,00
23. Instituições de Crédito	0,00
25.1. Partido/Estrutura Central	0,00
25.2. Estruturas Locais	0,00
26. Outros	0,00
Total do Passivo	0,00

☒ Diferença entre Receitas e Despesas de Campanha

ELEIÇÃO PARA AS AUTARQUIAS LOCAIS - 2009

Partido político ou Coligação

PSD - Lagoa**CONTA - RECEITAS DE CAMPANHA****ESTRUTURA LOCAL**

Receitas	Detalhe	Valor		
		Real	Orçamento	Desvio
Subvenção estatal	Mapa M 6	0,00	0,00	0,00
Dotação da Sede de Campanha/ /Partido	Mapa M 7	59.200,27	95.850,00	-36.649,73
Donativos e Produto de Angariação de Fundos	Mapa M 8	0,00	0,00	0,00
Total das Receitas		59.200,27	95.850,00	-36.649,73



ELEIÇÃO PARA AS AUTARQUIAS LOCAIS - 2009

Partido político ou Coligação

PSD - Lagoa

CONTA - DESPESAS DE CAMPANHA

Despesas	Detalhe	Valor		
		Real	Orçamento	Desvio
Concepção da Campanha, Agências de Comunicação e Estudos de Mercado	Mapa M 9	1.085,04	1.526,56	-441,52
Propaganda, Comunicação Impressa e Digital	Mapa M 10	5.395,60	6.098,62	-703,02
Estruturas, Cartazes e Telas	Mapa M 11	30.927,93	44.828,99	-13.901,06
Comícios e Espectáculos	Mapa M 12	3.420,00	2.106,65	1.313,35
Brindes e Outras Ofertas	Mapa M 13	15.732,00	15.648,68	83,32
Custos Administrativos e Operacionais	Mapa M 14	2.594,80	25.640,50	-23.045,70
Outras Despesas Financeiras	Mapa M 15	44,90	0,00	44,90
Total das Despesas		59.200,27	95.850,00	-36.649,73



ELEIÇÃO PARA AS AUTARQUIAS LOCAIS - 2009

Partido político ou Coligação

PSD - Lagoa

BALANÇO DE CAMPANHA
reportado ao dia da prestação de contas**A preparar pelas Estruturas Central e Locais**

Activo	Valor
Dívidas de Terceiros	
24. Estado (subvenção a receber)	0,00
25. Estruturas Central/Locais	46.600,27
26. Outros	0,00
27. Acréscimo de Proveitos	0,00
12. Disponibilidades	327,46
Total do Activo	46.927,73

Passivo	Valor
51. Fundos próprios	
Saldo final de campanha (positivo ou negativo) \square	0,00
Dívidas a Terceiros	
22. Fornecedores	46.927,73
23. Instituições de Crédito	0,00
24. Estado	0,00
25.1. Partido/Estrutura Central	0,00
25.2. Estruturas Locais	0,00
26. Outros	0,00
27. Acréscimos de Custos	0,00
Total do Passivo	46.927,73

 \square Diferença entre Receitas e Despesas de Campanha




AUTÁRQUICAS 2009

PARTIDO SOCIALISTA

DISTRITO Açores

CONCELHO

Lagoa

CONTA - RECEITAS DE CAMPANHA

ESTRUTURA LOCAL

Receitas	Detalhe	Valor		
		Real	Orçamento	Desvio
Subvenção Estatal	Mapa M 6	68.422,81	71.900,00	3.477,19
Dotação Sede de Campanha / Partido	Mapa M 7	12.616,04	2.871,00	-9.745,04
Donativos e Produto de Angariação de Fundos	Mapa M 8	0,00	0,00	0,00
Total das Receitas		81.038,85	74.771,00	-6.267,85

Mandatário financeiro:

Data:



AUTÁRQUICAS 2009

PARTIDO SOCIALISTA

DISTRITO Açores

CONCELHO

Lagoa

CONTA – DEPESAS DE CAMPANHA

ESTRUTURAS LOCAIS

Categoria	Detalhe	Valor		
		Real	Orçamento	Desvio
Concepção da Campanha, Agências de Comunicação e Estudos de Mercado	Mapa M 9	2.583,00	19.100,00	16.517,00
Propaganda, Comunicação Impressa e Digital	Mapa M 10	11.328,18	12.600,00	1.271,82
Estruturas , Cartazes e Telas	Mapa M 11	27.551,56	0,00	-27.551,56
Comícios e Espectáculos	Mapa M 12	4.932,12	3.500,00	-1.432,12
Brindes e Outras Ofertas	Mapa M 13	22.993,80	35.700,00	12.706,20
Custos Administrativos e Operacionais	Mapa M 14	2.517,34	2.871,00	353,66
Outras Despesas Financeiras	Mapa M 15	29,81	0,00	-29,81
Total das Despesas		71.935,81	73.771,00	1.835,19

Mandatário financeiro:

Data:

Balancete de Centros de Custo por Concelho

Parâmetros:

Mês: 15	Distrito: 19	Concelhos: de 03 à 03	Ano: 2010
---------	--------------	-----------------------	-----------

Centro/Conta	Descrição	Débito	Crédito	Saldo
02119030	LAGOA	0,00 €	813,28 €	-813,28 €
654	IMPUTACAO DE RECEITAS	0,00 €	618,43 €	-618,43 €
76513	CONTRIBUICAO DO PCP	0,00 €	194,85 €	-194,85 €
35119030	LAGOA	71,76 €	0,00 €	71,76 €
653	IMPUTACAO DE CUSTOS	71,76 €	0,00 €	71,76 €
36119030	LAGOA	26,76 €	0,00 €	26,76 €
653	IMPUTACAO DE CUSTOS	26,76 €	0,00 €	26,76 €
37119030	LAGOA	28,71 €	0,00 €	28,71 €
653	IMPUTACAO DE CUSTOS	28,71 €	0,00 €	28,71 €
38119030	LAGOA	2,97 €	0,00 €	2,97 €
653	IMPUTACAO DE CUSTOS	2,97 €	0,00 €	2,97 €
40119030	LAGOA	683,08 €	0,00 €	683,08 €
62298	DESPESAS BANCARIAS	3,33 €	0,00 €	3,33 €
62299	OUTROS	191,52 €	0,00 €	191,52 €
653	IMPUTACAO DE CUSTOS	488,23 €	0,00 €	488,23 €
Total global		813,28 €	813,28 €	0,00 €

Assembleias de Freguesia

Candidaturas à **Assembleia de Freguesia** de

ÁGUA DE PAU

Município de

LAGOA

Região Autónoma dos

AÇORES

Partidos Políticos:

PPD/PSD

Partido Social Democrata

PS

Partido Socialista

Coligações de Partidos Políticos:

Grupos de Cidadãos Eleitores:

Candidaturas à **Assembleia de Freguesia** de

NOSSA SENHORA DO ROSÁRIO

Município de

LAGOA

Região Autónoma dos

AÇORES

Partidos Políticos:

CDS-PP	Partido Popular
PPD/PSD	Partido Social Democrata
PS	Partido Socialista

Coligações de Partidos Políticos:

PCP-PEV	Coligação Democrática Unitária
---------	--------------------------------

Grupos de Cidadãos Eleitores:

Candidaturas à **Assembleia de Freguesia** de

RIBEIRA CHÃ

Município de

LAGOA

Região Autónoma dos

AÇORES

Partidos Políticos:

CDS-PP

Partido Popular

PS

Partido Socialista

Coligações de Partidos Políticos:

Grupos de Cidadãos Eleitores:

Candidaturas à **Assembleia de Freguesia** de

SANTA CRUZ

Município de

LAGOA

Região Autónoma dos

AÇORES

Partidos Políticos:

CDS-PP	Partido Popular
PPD/PSD	Partido Social Democrata
PS	Partido Socialista

Coligações de Partidos Políticos:

PCP-PEV	Coligação Democrática Unitária
---------	--------------------------------

Grupos de Cidadãos Eleitores:

Candidaturas à **Assembleia de Freguesia** de

CABOUCO

Município de

LAGOA

Região Autónoma dos

AÇORES

Partidos Políticos:

CDS-PP	Partido Popular
PPD/PSD	Partido Social Democrata
PS	Partido Socialista

Coligações de Partidos Políticos:

Grupos de Cidadãos Eleitores:

NORDESTE

CM	PPD/PSD	Partido Social Democrata
CM	PS	Partido Socialista
AM	PPD/PSD	Partido Social Democrata
AM	PS	Partido Socialista

Legenda: CM – Câmara Municipal
AM – Assembleia Municipal

Câmara Municipal

e

Assembleia Municipal

ELEIÇÃO PARA AS AUTARQUIAS LOCAIS - 2009

Partido político ou Coligação

PSD - Nordeste

CONTA - RECEITAS DE CAMPANHA**ESTRUTURA LOCAL**

Receitas	Detalhe	Valor		
		Real	Orçamento	Desvio
Subvenção estatal	Mapa M 6	0,00	0,00	0,00
Dotação da Sede de Campanha/ /Partido	Mapa M 7	61.476,83	47.925,00	13.551,83
Donativos e Produto de Angariação de Fundos	Mapa M 8	0,00	0,00	0,00
Total das Receitas		61.476,83	47.925,00	13.551,83



ELEIÇÃO PARA AS AUTARQUIAS LOCAIS - 2009

Partido político ou Coligação

PSD - Nordeste

CONTA - DESPESAS DE CAMPANHA

Despesas	Detalhe	Valor		
		Real	Orçamento	Desvio
Concepção da Campanha, Agências de Comunicação e Estudos de Mercado	Mapa M 9	3.192,00	763,28	2.428,72
Propaganda, Comunicação Impressa e Digital	Mapa M 10	6.765,01	3.049,31	3.715,70
Estruturas, Cartazes e Telas	Mapa M 11	6.854,82	22.414,50	-15.559,68
Comícios e Espectáculos	Mapa M 12	22.843,95	1.053,32	21.790,63
Brindes e Outras Ofertas	Mapa M 13	16.017,00	7.824,34	8.192,66
Custos Administrativos e Operacionais	Mapa M 14	5.785,39	12.820,25	-7.034,86
Outras Despesas Financeiras	Mapa M 15	18,66	0,00	18,66
Total das Despesas		61.476,83	47.925,00	13.551,83



ELEIÇÃO PARA AS AUTARQUIAS LOCAIS - 2009

Partido político ou Coligação

PSD - Nordeste

BALANÇO DE CAMPANHA reportado ao dia da prestação de contas

A preparar pelas Estruturas Central e Locais

Activo	Valor
Dívidas de Terceiros	
24. Estado (subvenção a receber)	0,00
25. Estruturas Central/Locais	35.876,83
26. Outros	0,00
27. Acréscimo de Proveitos	0,00
12. Disponibilidades	629,58
Total do Activo	36.506,41

Passivo	Valor
51. Fundos próprios	
Saldo final de campanha (positivo ou negativo) ✠	0,00
Dívidas a Terceiros	
22. Fornecedores	36.506,41
23. Instituições de Crédito	0,00
24. Estado	0,00
25.1. Partido/Estrutura Central	0,00
25.2. Estruturas Locais	0,00
26. Outros	0,00
27. Acréscimos de Custos	0,00
Total do Passivo	36.506,41

✠ Diferença entre Receitas e Despesas de Campanha





AUTÁRQUICAS 2009

PARTIDO SOCIALISTA

DISTRITO Açores

CONCELHO

Nordeste

CONTA - RECEITAS DE CAMPANHA

ESTRUTURA LOCAL

Receitas	Detalhe	Valor		
		Real	Orçamento	Desvio
Subvenção Estatal	Mapa M 6	36.535,43	33.600,00	-2.935,43
Dotação Sede de Campanha / Partido	Mapa M 7	3.455,53	1.435,00	-2.020,53
Donativos e Produto de Angariação de Fundos	Mapa M 8	0,00	1.500,00	1.500,00
Total das Receitas		39.990,96	36.535,00	-3.455,96

Mandatário financeiro:

Data:



AUTÁRQUICAS 2009

PARTIDO SOCIALISTA

DISTRITO Açores

CONCELHO

Nordeste

CONTA – DEPESAS DE CAMPANHA

ESTRUTURAS LOCAIS

Categoria	Detalhe	Valor		
		Real	Orçamento	Desvio
Concepção da Campanha, Agências de Comunicação e Estudos de Mercado	Mapa M 9	3.420,00	9.700,00	6.280,00
Propaganda, Comunicação Impressa e Digital	Mapa M 10	6.362,34	9.575,00	3.212,66
Estruturas , Cartazes e Telas	Mapa M 11	5.836,80	0,00	-5.836,80
Comícios e Espectáculos	Mapa M 12	16.522,23	6.850,00	-9.672,23
Brindes e Outras Ofertas	Mapa M 13	9.430,08	8.775,00	-655,08
Custos Administrativos e Operacionais	Mapa M 14	2.776,45	1.635,00	-1.141,45
Outras Despesas Financeiras	Mapa M 15	79,14	0,00	-79,14
Total das Despesas		44.427,04	36.535,00	-7.892,04

Mandatário financeiro:

Data:

Assembleias de Freguesia

Candidaturas à **Assembleia de Freguesia** de

ACHADA

Município de

NORDESTE

Região Autónoma dos

AÇORES

Partidos Políticos:

PPD/PSD

Partido Social Democrata

PS

Partido Socialista

Coligações de Partidos Políticos:

Grupos de Cidadãos Eleitores:

Candidaturas à **Assembleia de Freguesia** de

ACHADINHA

Município de

NORDESTE

Região Autónoma dos

AÇORES

Partidos Políticos:

PPD/PSD

Partido Social Democrata

PS

Partido Socialista

Coligações de Partidos Políticos:

Grupos de Cidadãos Eleitores:

Candidaturas à **Assembleia de Freguesia** de

LOMBA DA FAZENDA

Município de

NORDESTE

Região Autónoma dos

AÇORES

Partidos Políticos:

PPD/PSD

Partido Social Democrata

PS

Partido Socialista

Coligações de Partidos Políticos:

Grupos de Cidadãos Eleitores:

Candidaturas à **Assembleia de Freguesia** de

NORDESTE

Município de

NORDESTE

Região Autónoma dos

AÇORES

Partidos Políticos:

PPD/PSD

Partido Social Democrata

PS

Partido Socialista

Coligações de Partidos Políticos:

Grupos de Cidadãos Eleitores:

Candidaturas à **Assembleia de Freguesia** de

SANTANA

Município de

NORDESTE

Região Autónoma dos

AÇORES

Partidos Políticos:

PPD/PSD

Partido Social Democrata

PS

Partido Socialista

Coligações de Partidos Políticos:

Grupos de Cidadãos Eleitores:

Candidaturas à **Assembleia de Freguesia** de

SALGA

Município de

NORDESTE

Região Autónoma dos

AÇORES

Partidos Políticos:

PPD/PSD

Partido Social Democrata

PS

Partido Socialista

Coligações de Partidos Políticos:

Grupos de Cidadãos Eleitores:

Candidaturas à **Assembleia de Freguesia** de

ALGARVIA

Município de

NORDESTE

Região Autónoma dos

AÇORES

Partidos Políticos:

PPD/PSD

Partido Social Democrata

PS

Partido Socialista

Coligações de Partidos Políticos:

Grupos de Cidadãos Eleitores:

Candidaturas à **Assembleia de Freguesia** de

SANTO ANTÓNIO DE NORDESTINHO

Município de

NORDESTE

Região Autónoma dos

AÇORES

Partidos Políticos:

PPD/PSD

Partido Social Democrata

PS

Partido Socialista

Coligações de Partidos Políticos:

Grupos de Cidadãos Eleitores:

Candidaturas à **Assembleia de Freguesia** de

SÃO PEDRO DE NORDESTINHO

Município de

NORDESTE

Região Autónoma dos

AÇORES

Partidos Políticos:

PPD/PSD

Partido Social Democrata

PS

Partido Socialista

Coligações de Partidos Políticos:

Grupos de Cidadãos Eleitores:

PONTA DELGADA

CM	B.E.	Bloco de Esquerda
CM	CDS-PP	Partido Popular
CM	PPD/PSD	Partido Social Democrata
CM	PS	Partido Socialista
CM	PCP-PEV	Coligação Democrática Unitária
AM	B.E.	Bloco de Esquerda
AM	CDS-PP	Partido Popular
AM	PPD/PSD	Partido Social Democrata
AM	PS	Partido Socialista
AM	PCP-PEV	Coligação Democrática Unitária

Legenda: CM – Câmara Municipal
AM – Assembleia Municipal

Câmara Municipal

e

Assembleia Municipal

ELEIÇÃO PARA AS AUTARQUIAS LOCAIS - 2009

ANEXO Vi

BLOCO DE ESQUERDA
PONTA DELGADA
CONTA - RECEITAS DA CAMPANHA
ESTRUTURA LOCAL

Receitas	Detalhe	Valor			
		Real	Receitas imputadas	Orçamento	Desvio
Subvenção Estatal	Mapa M 6	0,00	6.738,59	15.797,60	-9.059,01
Dotação da sede de Campanha/Partido	Mapa M 7	3.600,00	12.240,74	1.456,30	14.384,43
Donativos Produto Angariação Fundos	Mapa M 8	0,00	11,68	1.336,81	-1.325,13
Total das Receitas		3.600,00	18.991,01	18.590,72	4.000,29

ELEIÇÃO PARA AS AUTARQUIAS LOCAIS - 2009

ANEXO VII

BLOCO DE ESQUERDA

CONTA - DESPESAS DA CAMPANHA

PONTA DELGADA

Despesas	Detalhe	Valor			
		Real	Despesas imputadas	Orçamento	Desvio
Concepção da Campanha, Agências comunica e estudos merc	Mapa M 9	0,00	0,00	235,58	-235,58
Propaganda, Comunicação Impressa e Digital	Mapa M 10	0,00	1.130,13	7.192,53	-6.062,39
Estruturas, Cartazes e Telas	Mapa M 11	1.009,90	2.153,28	2.449,69	713,49
Comícios e Espectáculos	Mapa M 12	0,00	113,40	6.289,56	-6.176,15
Brindes e Outras Ofertas	Mapa M 13	0,00	0,00	58,90	-58,90
Custos Administrativos e Operacionais	Mapa M 14	123,82	3.302,83	2.205,57	1.221,07
Outras Despesas Financeiras	Mapa M 15	17,11	157,86	158,90	16,08
Total das Despesas		1.150,83	6.857,50	18.590,72	-10.582,38

ELEIÇÃO PARA AS AUTARQUIAS LOCAIS - 2009
Bloco de Esquerda

11-10-2009

BALANÇO DE CAMPANHA
Ponta Delgada

Codigo cont.			
25	Poc		Valor
		Activo	
		Dividas de terceiros:	
	24	Estado - Iva Restituicao	141,39
	26	Estruturas Centrais /Locais	
	12	Disponibilidades	3.600,00
	27	Acrescimos e diferimentos.....	950,40
		Total do activo.....	4.691,79

Codigo cont.			
25	Poc		Valor
		Passivo	
	51	Fundos Próprios	
		Saldo final da campanha	3.399,57
		Dividas a terceiros:	
	22	Fornecedores	1.223,11
	23	Instituições de crédito	
	268	Partido/Estrutura Central	
	268	Estruturas Locais	
	26/27	Outros	69,11
		Total do Passivo	4.691,79

Data: 2009/10/11

ELEIÇÃO PARA AS AUTARQUIAS LOCAIS - 2009

Partido Político

CDS- PP

CONTA - RECEITAS DE CAMPANHA

PONTA DELGADA

Receitas	Detalhe	Valor		
		Real	Orçamento	Desvio
Subvenção estatal	Mapa M 6	0,00	1.475,35	-1.475,35
Dotação da Sede de Campanha/ /Partido	Mapa M 7	14.475,23	0,00	14.475,23
Donativos e Produto de Angariação de Fundos	Mapa M 8	0,00	77,65	-77,65
Total das Receitas		14.475,23	1.553,00	12.922,23

ELEIÇÃO PARA AS AUTARQUIAS LOCAIS - 2009

Partido Político

CDS-PP

CONTA - DESPESAS DE CAMPANHA

PONTA DELGADA

Despesas	Detalhe	Valor		
		Real	Orçamento	Desvio
Concepção da Campanha, Agências de Comunicação e Estudos de Mercado	Mapa M 9	300,00	155,30	144,70
Propaganda, Comunicação Impressa e Digital	Mapa M 10	3.095,10	698,85	2.396,25
Estruturas, Cartazes e Telas	Mapa M 11	9.468,57	310,60	9.157,97
Comícios e Espectáculos	Mapa M 12	200,00	155,30	44,70
Brindes e Outras Ofertas	Mapa M 13	1.411,56	232,95	1.178,61
Custos Administrativos e Operacionais	Mapa M 14	0,00	0,00	0,00
Outras Despesas Financeiras	Mapa M 15	0,00	0,00	0,00
Total das Despesas		14.475,23	1.553,00	12.922,23

ELEIÇÃO PARA AS AUTARQUIAS LOCAIS - 2009

Partido Político

CDS PP

BALANÇO DE CAMPANHA
reportado ao dia das eleições
PONTA DELGADA

Activo	Valor
Dívidas de Terceiros	
24. Estado (subvenção a receber)	0,00
25. Estruturas Central/Locais	0,00
12. Disponibilidades	0,00
Total do Activo	0,00

Passivo	Valor
51. Fundos próprios	
Saldo final de campanha (positivo ou negativo)☒	0,00
Dívidas a Terceiros	
22. Fornecedores	0,00
23. Instituições de Crédito	0,00
25.1. Partido/Estrutura Central	0,00
25.2. Estruturas Locais	0,00
26. Outros	0,00
Total do Passivo	0,00

☒ Diferença entre Receitas e Despesas de Campanha

ELEIÇÃO PARA AS AUTARQUIAS LOCAIS - 2009

Partido político ou Coligação

PSD - Ponta Delgada**CONTA - RECEITAS DE CAMPANHA****ESTRUTURA LOCAL**

Receitas	Detalhe	Valor		
		Real	Orçamento	Desvio
Subvenção estatal	Mapa M 6	0,00	0,00	0,00
Dotação da Sede de Campanha/ /Partido	Mapa M 7	187.967,52	170.000,00	17.967,52
Donativos e Produto de Angariação de Fundos	Mapa M 8	0,00	0,00	0,00
Total das Receitas		187.967,52	170.000,00	17.967,52



ELEIÇÃO PARA AS AUTARQUIAS LOCAIS - 2009

Partido político ou Coligação

PSD - Ponta Delgada

CONTA - DESPESAS DE CAMPANHA

Despesas	Detalle	Valor		
		Real	Orçamento	Desvio
Concepção da Campanha, Agências de Comunicação e Estudos de	Mapa M 9	0,00	0,00	0,00
Propaganda, Comunicação Impressa e Digital	Mapa M 10	19.227,43	500,00	18.727,43
Estruturas, Cartazes e Telas	Mapa M 11	33.521,41	46.000,00	-12.478,59
Comícios e Espectáculos	Mapa M 12	33.669,65	57.000,00	-23.330,35
Brindes e Outras Ofertas	Mapa M 13	63.118,56	51.000,00	12.118,56
Custos Administrativos e Operacionais	Mapa M 14	38.406,20	15.500,00	22.906,20
Outras Despesas Financeiras	Mapa M 15	24,27	0,00	24,27
Total das Despesas		187.967,52	170.000,00	17.967,52



ELEIÇÃO PARA AS AUTARQUIAS LOCAIS - 2009

Partido político ou Coligação

PSD - Ponta Delgada

BALANÇO DE CAMPANHA
reportado ao dia das eleições**A preparar pelas Estruturas Central e Locais**

Activo	Valor
Dívidas de Terceiros	
24. Estado (subvenção a receber)	0,00
25. Estruturas Central/Locais	147.031,27
26. Outros	0,65
27. Acréscimo de Proveitos	0,00
12. Disponibilidades	33.292,17
Total do Activo	180.324,09

Passivo	Valor
51. Fundos próprios	
Saldo final de campanha (positivo ou negativo) ✘	0,00
Dívidas a Terceiros	
22. Fornecedores	145.938,93
23. Instituições de Crédito	0,00
24. Estado	0,00
25.1. Partido/Estrutura Central	0,00
25.2. Estruturas Locais	0,00
26. Outros	0,00
27. Acréscimos de Custos	34.385,16
Total do Passivo	180.324,09

✘ Diferença entre Receitas e Despesas de Campanha




AUTÁRQUICAS 2009

PARTIDO SOCIALISTA

DISTRITO Açores

CONCELHO

Ponta Delgada

CONTA - RECEITAS DE CAMPANHA

ESTRUTURA LOCAL

Receitas	Detalhe	Valor		
		Real	Orçamento	Desvio
Subvenção Estatal	Mapa M 6	96.535,48	83.391,00	-13.144,48
Dotação Sede de Campanha / Partido	Mapa M 7	51.035,74	13.030,00	-38.005,74
Donativos e Produto de Angariação de Fundos	Mapa M 8	686,49	90.000,00	89.313,51
Total das Receitas		148.257,71	186.421,00	38.163,29

Mandatário financeiro:

Data:



AUTÁRQUICAS 2009

PARTIDO SOCIALISTA

DISTRITO Açores

CONCELHO

Ponta Delgada

CONTA – DEPESAS DE CAMPANHA

ESTRUTURAS LOCAIS

Categoria	Detalhe	Valor		
		Real	Orçamento	Desvio
Concepção da Campanha, Agências de Comunicação e Estudos de Mercado	Mapa M 9	1.027,00	56.401,20	55.374,20
Propaganda, Comunicação Impressa e Digital	Mapa M 10	21.097,04	67.398,80	46.301,76
Estruturas , Cartazes e Telas	Mapa M 11	29.319,42	0,00	-29.319,42
Comícios e Espectáculos	Mapa M 12	79.551,94	12.500,00	-67.051,94
Brindes e Outras Ofertas	Mapa M 13	28.228,68	35.375,00	7.146,32
Custos Administrativos e Operacionais	Mapa M 14	2.249,95	14.746,00	12.496,05
Outras Despesas Financeiras	Mapa M 15	50,10	0,00	-50,10
Total das Despesas		161.524,13	186.421,00	24.896,87

Mandatário financeiro:

Data:

Balancete de Centros de Custo por Concelho

Parâmetros:

Mês: 15	Distrito: 19	Concelhos: de 06 à 06	Ano: 2010
---------	--------------	-----------------------	-----------

Centro/Conta	Descrição	Débito	Crédito	Saldo
02119060	PONTA DELGADA	0,00 €	11.280,46 €	-11.280,46 €
654	IMPUTACAO DE RECEITAS	0,00 €	3.816,68 €	-3.816,68 €
76513	CONTRIBUICAO DO PCP	0,00 €	7.463,78 €	-7.463,78 €
35119060	PONTA DELGADA	71,76 €	0,00 €	71,76 €
653	IMPUTACAO DE CUSTOS	71,76 €	0,00 €	71,76 €
36119060	PONTA DELGADA	1.166,29 €	0,00 €	1.166,29 €
62225	TRANSPORTE DE MERCADORIAS	28,97 €	0,00 €	28,97 €
622263	DESLOCACOES E ESTADIAS	171,36 €	0,00 €	171,36 €
622331115	FOLHETOS / DESDOBRAVEIS	718,20 €	0,00 €	718,20 €
653	IMPUTACAO DE CUSTOS	247,76 €	0,00 €	247,76 €
37119060	PONTA DELGADA	1.357,06 €	0,00 €	1.357,06 €
6223311124	CARTAZES - 1.75 x 1.25	780,00 €	0,00 €	780,00 €
6223311126	CARTAZES - 0.68 x 0.48	333,60 €	0,00 €	333,60 €
653	IMPUTACAO DE CUSTOS	243,46 €	0,00 €	243,46 €
38119060	PONTA DELGADA	15,24 €	0,00 €	15,24 €
653	IMPUTACAO DE CUSTOS	15,24 €	0,00 €	15,24 €
40119060	PONTA DELGADA	8.670,11 €	0,00 €	8.670,11 €
62212	COMBUSTIVEIS	185,00 €	0,00 €	185,00 €
622221	TELEMOVEIS	70,00 €	0,00 €	70,00 €
622226	COMUNICACOES - OUTROS	17,81 €	0,00 €	17,81 €
622261	REFEICOES	189,06 €	0,00 €	189,06 €
622264	SALARIOS	3.999,13 €	0,00 €	3.999,13 €
62298	DESPESAS BANCARIAS	10,34 €	0,00 €	10,34 €
62299	OUTROS	960,31 €	0,00 €	960,31 €
653	IMPUTACAO DE CUSTOS	3.238,46 €	0,00 €	3.238,46 €
Total global		11.280,46 €	11.280,46 €	0,00 €

Assembleias de Freguesia

Candidaturas à **Assembleia de Freguesia** de

ARRIFES

Município de

PONTA DELGADA

Região Autónoma dos

AÇORES

Partidos Políticos:

CDS-PP	Partido Popular
PPD/PSD	Partido Social Democrata
PS	Partido Socialista

Coligações de Partidos Políticos:

PCP-PEV	Coligação Democrática Unitária
---------	--------------------------------

Grupos de Cidadãos Eleitores:

Candidaturas à **Assembleia de Freguesia** de

CANDELARIA

Município de

PONTA DELGADA

Região Autónoma dos

AÇORES

Partidos Políticos:

PPD/PSD

Partido Social Democrata

PS

Partido Socialista

Coligações de Partidos Políticos:

PCP-PEV

Coligação Democrática Unitária

Grupos de Cidadãos Eleitores:

Candidaturas à **Assembleia de Freguesia** de

CAPELAS

Município de

PONTA DELGADA

Região Autónoma dos

AÇORES

Partidos Políticos:

CDS-PP

Partido Popular

PPD/PSD

Partido Social Democrata

PS

Partido Socialista

Coligações de Partidos Políticos:

Grupos de Cidadãos Eleitores:

Candidaturas à **Assembleia de Freguesia** de

FAJÃ DE BAIXO

Município de

PONTA DELGADA

Região Autónoma dos

AÇORES

Partidos Políticos:

CDS-PP	Partido Popular
PPD/PSD	Partido Social Democrata
PS	Partido Socialista

Coligações de Partidos Políticos:

PCP-PEV	Coligação Democrática Unitária
---------	--------------------------------

Grupos de Cidadãos Eleitores:

Candidaturas à **Assembleia de Freguesia** de

FAJÃ DE CIMA

Município de

PONTA DELGADA

Região Autónoma dos

AÇORES

Partidos Políticos:

PPD/PSD

Partido Social Democrata

PS

Partido Socialista

Coligações de Partidos Políticos:

PCP-PEV

Coligação Democrática Unitária

Grupos de Cidadãos Eleitores:

Candidaturas à **Assembleia de Freguesia** de

FENAIS DA LUZ

Município de

PONTA DELGADA

Região Autónoma dos

AÇORES

Partidos Políticos:

CDS-PP

Partido Popular

PPD/PSD

Partido Social Democrata

PS

Partido Socialista

Coligações de Partidos Políticos:

Grupos de Cidadãos Eleitores:

Candidaturas à **Assembleia de Freguesia** de

FETEIRAS

Município de

PONTA DELGADA

Região Autónoma dos

AÇORES

Partidos Políticos:

PPD/PSD

Partido Social Democrata

PS

Partido Socialista

Coligações de Partidos Políticos:

Grupos de Cidadãos Eleitores:

Candidaturas à **Assembleia de Freguesia** de

GINETES

Município de

PONTA DELGADA

Região Autónoma dos

AÇORES

Partidos Políticos:

PPD/PSD

Partido Social Democrata

PS

Partido Socialista

Coligações de Partidos Políticos:

Grupos de Cidadãos Eleitores:

Candidaturas à **Assembleia de Freguesia** de

ROSTO DO CÃO (LIVRAMENTO)

Município de

PONTA DELGADA

Região Autónoma dos

AÇORES

Partidos Políticos:

CDS-PP	Partido Popular
PPD/PSD	Partido Social Democrata
PS	Partido Socialista

Coligações de Partidos Políticos:

Grupos de Cidadãos Eleitores:

Candidaturas à **Assembleia de Freguesia** de

MOSTEIROS

Município de

PONTA DELGADA

Região Autónoma dos

AÇORES

Partidos Políticos:

CDS-PP	Partido Popular
PPD/PSD	Partido Social Democrata
PS	Partido Socialista

Coligações de Partidos Políticos:

PCP-PEV	Coligação Democrática Unitária
---------	--------------------------------

Grupos de Cidadãos Eleitores:

Candidaturas à **Assembleia de Freguesia** de

SÃO SEBASTIÃO

Município de

PONTA DELGADA

Região Autónoma dos

AÇORES

Partidos Políticos:

CDS-PP

Partido Popular

PPD/PSD

Partido Social Democrata

PS

Partido Socialista

Coligações de Partidos Políticos:

PCP-PEV

Coligação Democrática Unitária

Grupos de Cidadãos Eleitores:

Candidaturas à **Assembleia de Freguesia** de

RELVA

Município de

PONTA DELGADA

Região Autónoma dos

AÇORES

Partidos Políticos:

PPD/PSD

Partido Social Democrata

PS

Partido Socialista

Coligações de Partidos Políticos:

PCP-PEV

Coligação Democrática Unitária

Grupos de Cidadãos Eleitores:

Candidaturas à **Assembleia de Freguesia** de

REMÉDIOS

Município de

PONTA DELGADA

Região Autónoma dos

AÇORES

Partidos Políticos:

PPD/PSD

Partido Social Democrata

PS

Partido Socialista

Coligações de Partidos Políticos:

Grupos de Cidadãos Eleitores:

Candidaturas à **Assembleia de Freguesia** de

SANTO ANTÓNIO

Município de

PONTA DELGADA

Região Autónoma dos

AÇORES

Partidos Políticos:

CDS-PP

Partido Popular

PPD/PSD

Partido Social Democrata

PS

Partido Socialista

Coligações de Partidos Políticos:

Grupos de Cidadãos Eleitores:

Candidaturas à **Assembleia de Freguesia** de

SÃO JOSÉ

Município de

PONTA DELGADA

Região Autónoma dos

AÇORES

Partidos Políticos:

B.E.	Bloco de Esquerda
CDS-PP	Partido Popular
PPD/PSD	Partido Social Democrata
PS	Partido Socialista

Coligações de Partidos Políticos:

PCP-PEV	Coligação Democrática Unitária
---------	--------------------------------

Grupos de Cidadãos Eleitores:

Candidaturas à **Assembleia de Freguesia** de

SÃO PEDRO

Município de

PONTA DELGADA

Região Autónoma dos

AÇORES

Partidos Políticos:

B.E.	Bloco de Esquerda
CDS-PP	Partido Popular
PPD/PSD	Partido Social Democrata
PS	Partido Socialista

Coligações de Partidos Políticos:

PCP-PEV	Coligação Democrática Unitária
---------	--------------------------------

Grupos de Cidadãos Eleitores:

Candidaturas à **Assembleia de Freguesia** de

ROSTO DO CÃO (SÃO ROQUE)

Município de

PONTA DELGADA

Região Autónoma dos

AÇORES

Partidos Políticos:

CDS-PP	Partido Popular
PPD/PSD	Partido Social Democrata
PS	Partido Socialista

Coligações de Partidos Políticos:

PCP-PEV	Coligação Democrática Unitária
---------	--------------------------------

Grupos de Cidadãos Eleitores:

Candidaturas à **Assembleia de Freguesia** de

SÃO VICENTE FERREIRA

Município de

PONTA DELGADA

Região Autónoma dos

AÇORES

Partidos Políticos:

CDS-PP

Partido Popular

PPD/PSD

Partido Social Democrata

PS

Partido Socialista

Coligações de Partidos Políticos:

Grupos de Cidadãos Eleitores:

Candidaturas à **Assembleia de Freguesia** de

SETE CIDADES

Município de

PONTA DELGADA

Região Autónoma dos

AÇORES

Partidos Políticos:

PPD/PSD

Partido Social Democrata

PS

Partido Socialista

Coligações de Partidos Políticos:

Grupos de Cidadãos Eleitores:

Candidaturas à **Assembleia de Freguesia** de

COVOADA

Município de

PONTA DELGADA

Região Autónoma dos

AÇORES

Partidos Políticos:

PPD/PSD

Partido Social Democrata

PS

Partido Socialista

Coligações de Partidos Políticos:

Grupos de Cidadãos Eleitores:

Candidaturas à **Assembleia de Freguesia** de

SANTA BÁRBARA

Município de

PONTA DELGADA

Região Autónoma dos

AÇORES

Partidos Políticos:

PPD/PSD

Partido Social Democrata

PS

Partido Socialista

Coligações de Partidos Políticos:

Grupos de Cidadãos Eleitores:

Candidaturas à **Assembleia de Freguesia** de

AJUDA DA BRETANHA

Município de

PONTA DELGADA

Região Autónoma dos

AÇORES

Partidos Políticos:

CDS-PP	Partido Popular
PPD/PSD	Partido Social Democrata
PS	Partido Socialista

Coligações de Partidos Políticos:

Grupos de Cidadãos Eleitores:

Candidaturas à **Assembleia de Freguesia** de

PILAR DA BRETANHA

Município de

PONTA DELGADA

Região Autónoma dos

AÇORES

Partidos Políticos:

CDS-PP	Partido Popular
PPD/PSD	Partido Social Democrata
PS	Partido Socialista

Coligações de Partidos Políticos:

Grupos de Cidadãos Eleitores:

Candidaturas à **Assembleia de Freguesia** de

SANTA CLARA

Município de

PONTA DELGADA

Região Autónoma dos

AÇORES

Partidos Políticos:

CDS-PP

Partido Popular

PPD/PSD

Partido Social Democrata

Coligações de Partidos Políticos:

Grupos de Cidadãos Eleitores:

scvn

SANTA CLARA VIDA NOVA

PPM

Partido Popular Monárquico

NÃO PRESTOU CONTAS

POVOAÇÃO

CM	PPD/PSD	Partido Social Democrata
CM	PS	Partido Socialista
CM	PCP-PEV	Coligação Democrática Unitária
AM	PPD/PSD	Partido Social Democrata
AM	PS	Partido Socialista
AM	PCP-PEV	Coligação Democrática Unitária

Legenda: CM – Câmara Municipal
AM – Assembleia Municipal

Câmara Municipal

e

Assembleia Municipal

ELEIÇÃO PARA AS AUTARQUIAS LOCAIS - 2009

Partido político ou Coligação

PSD - Povoação

CONTA - RECEITAS DE CAMPANHA
ESTRUTURA LOCAL

Receitas	Detalhe	Valor		
		Real	Orçamento	Desvio
Subvenção estatal	Mapa M 6	0,00	0,00	0,00
Dotação da Sede de Campanha/ /Partido	Mapa M 7	39.221,34	47.925,00	-8.703,66
Donativos e Produto de Angariação de Fundos	Mapa M 8	0,00	0,00	0,00
Total das Receitas		39.221,34	47.925,00	-8.703,66



ELEIÇÃO PARA AS AUTARQUIAS LOCAIS - 2009

Partido político ou Coligação

PSD - Povoação

CONTA - DESPESAS DE CAMPANHA

Despesas	Detalhe	Valor		
		Real	Orçamento	Desvio
Concepção da Campanha, Agências de Comunicação e Estudos de Mercado	Mapa M 9	0,00	763,28	-763,28
Propaganda, Comunicação Impressa e Digital	Mapa M 10	8.327,44	3.049,31	5.278,13
Estruturas, Cartazes e Telas	Mapa M 11	9.485,94	22.414,50	-12.928,56
Comícios e Espectáculos	Mapa M 12	0,00	1.053,32	-1.053,32
Brindes e Outras Ofertas	Mapa M 13	20.206,40	7.824,34	12.382,06
Custos Administrativos e Operacionais	Mapa M 14	1.183,25	12.820,25	-11.637,00
Outras Despesas Financeiras	Mapa M 15	18,31	0,00	18,31
Total das Despesas				



ELEIÇÃO PARA AS AUTARQUIAS LOCAIS - 2009

Partido político ou Coligação

PSD - Povoação

BALANÇO DE CAMPANHA reportado ao dia das eleições

A preparar pelas Estruturas Central e Locais

Activo	Valor
Dívidas de Terceiros	
24. Estado (subvenção a receber)	0,00
25. Estruturas Central/Locais	29.821,34
26. Outros	0,00
27. Acréscimo de Proveitos	0,00
12. Disponibilidades	9.383,40
Total do Activo	39.204,74

Passivo	Valor
51. Fundos próprios	
Saldo final de campanha (positivo ou negativo) ▣	0,00
Dívidas a Terceiros	
22. Fornecedores	37.414,56
23. Instituições de Crédito	0,00
24. Estado	0,00
25.1. Partido/Estrutura Central	0,00
25.2. Estruturas Locais	0,00
26. Outros	0,00
27. Acréscimos de Custos	1.790,18
Total do Passivo	39.204,74

▣ Diferença entre Receitas e Despesas de Campanha





AUTÁRQUICAS 2009

PARTIDO SOCIALISTA

DISTRITO Açores

CONCELHO

Povoação

CONTA - RECEITAS DE CAMPANHA

ESTRUTURA LOCAL

Receitas	Detalhe	Valor		
		Real	Orçamento	Desvio
Subvenção Estatal	Mapa M 6	15.831,71	42.505,00	26.673,29
Dotação Sede de Campanha / Partido	Mapa M 7	6.085,53	1.435,00	-4.650,53
Donativos e Produto de Angariação de Fundos	Mapa M 8	0,00	18.200,00	18.200,00
Total das Receitas		21.917,24	62.140,00	40.222,76

Mandatário financeiro:

Data:



AUTÁRQUICAS 2009

PARTIDO SOCIALISTA

DISTRITO Açores

CONCELHO

Povoação

CONTA – DEPESAS DE CAMPANHA

ESTRUTURAS LOCAIS

Categoria	Detalhe	Valor		
		Real	Orçamento	Desvio
Concepção da Campanha, Agências de Comunicação e Estudos de Mercado	Mapa M 9	0,00	22.350,00	22.350,00
Propaganda, Comunicação Impressa e Digital	Mapa M 10	598,50	4.225,00	3.626,50
Estruturas , Cartazes e Telas	Mapa M 11	2.850,00	0,00	-2.850,00
Comícios e Espectáculos	Mapa M 12	0,00	16.775,00	16.775,00
Brindes e Outras Ofertas	Mapa M 13	9.467,70	14.555,00	5.087,30
Custos Administrativos e Operacionais	Mapa M 14	2.901,53	4.235,00	1.333,47
Outras Despesas Financeiras	Mapa M 15	13,98	0,00	-13,98
Total das Despesas		15.831,71	62.140,00	46.308,29

Mandatário financeiro:

Data:

Balancete de Centros de Custo por Concelho

Parâmetros:

Mês: 15	Distrito: 19	Concelhos: de 07 à 07	Ano: 2010
---------	--------------	-----------------------	-----------

Centro/Conta	Descrição	Débito	Crédito	Saldo
02119070	POVOACAO	0,00 €	601,26 €	-601,26 €
654	IMPUTACAO DE RECEITAS	0,00 €	601,26 €	-601,26 €
76513	CONTRIBUICAO DO PCP	0,00 €	0,00 €	0,00 €
35119070	POVOACAO	71,76 €	0,00 €	71,76 €
653	IMPUTACAO DE CUSTOS	71,76 €	0,00 €	71,76 €
36119070	POVOACAO	21,67 €	0,00 €	21,67 €
653	IMPUTACAO DE CUSTOS	21,67 €	0,00 €	21,67 €
37119070	POVOACAO	17,31 €	0,00 €	17,31 €
653	IMPUTACAO DE CUSTOS	17,31 €	0,00 €	17,31 €
38119070	POVOACAO	2,29 €	0,00 €	2,29 €
653	IMPUTACAO DE CUSTOS	2,29 €	0,00 €	2,29 €
40119070	POVOACAO	488,23 €	0,00 €	488,23 €
653	IMPUTACAO DE CUSTOS	488,23 €	0,00 €	488,23 €
Total global		601,26 €	601,26 €	0,00 €

Assembleias de Freguesia

Candidaturas à **Assembleia de Freguesia** de

ÁGUA RETORTA

Município de

POVOAÇÃO

Região Autónoma dos

AÇORES

Partidos Políticos:

PPD/PSD

Partido Social Democrata

PS

Partido Socialista

Coligações de Partidos Políticos:

Grupos de Cidadãos Eleitores:

Candidaturas à **Assembleia de Freguesia** de

FAIAL DA TERRA

Município de

POVOAÇÃO

Região Autónoma dos

AÇORES

Partidos Políticos:

PPD/PSD

Partido Social Democrata

PS

Partido Socialista

Coligações de Partidos Políticos:

PCP-PEV

Coligação Democrática Unitária

Grupos de Cidadãos Eleitores:

Candidaturas à **Assembleia de Freguesia** de

NOSSA SENHORA DOS REMÉDIOS

Município de

POVOAÇÃO

Região Autónoma dos

AÇORES

Partidos Políticos:

PPD/PSD

Partido Social Democrata

PS

Partido Socialista

Coligações de Partidos Políticos:

Grupos de Cidadãos Eleitores:

Candidaturas à **Assembleia de Freguesia** de

FURNAS

Município de

POVOAÇÃO

Região Autónoma dos

AÇORES

Partidos Políticos:

PS Partido Socialista

Coligações de Partidos Políticos:

PCP-PEV Coligação Democrática Unitária

Grupos de Cidadãos Eleitores:

upfs UNIDOS PELAS FURNAS

upfs

UNIDOS PELAS FURNAS

NÃO PRESTOU CONTAS

Candidaturas à **Assembleia de Freguesia** de

POVOAÇÃO

Município de

POVOAÇÃO

Região Autónoma dos

AÇORES

Partidos Políticos:

PPD/PSD

Partido Social Democrata

PS

Partido Socialista

Coligações de Partidos Políticos:

PCP-PEV

Coligação Democrática Unitária

Grupos de Cidadãos Eleitores:

Candidaturas à **Assembleia de Freguesia** de

RIBEIRA QUENTE

Município de

POVOAÇÃO

Região Autónoma dos

AÇORES

Partidos Políticos:

PPD/PSD

Partido Social Democrata

PS

Partido Socialista

Coligações de Partidos Políticos:

Grupos de Cidadãos Eleitores:

RIBEIRA GRANDE

CM	B.E.	Bloco de Esquerda
CM	CDS-PP	Partido Popular
CM	PPD/PSD	Partido Social Democrata
CM	PS	Partido Socialista
CM	PCP-PEV	Coligação Democrática Unitária
AM	B.E.	Bloco de Esquerda
AM	CDS-PP	Partido Popular
AM	PPD/PSD	Partido Social Democrata
AM	PS	Partido Socialista
AM	PCP-PEV	Coligação Democrática Unitária

Legenda: CM – Câmara Municipal
AM – Assembleia Municipal

Câmara Municipal

e

Assembleia Municipal

ELEIÇÃO PARA AS AUTARQUIAS LOCAIS - 2009

ANEXO Vi

BLOCO DE ESQUERDA
RIBEIRA GRANDE
CONTA - RECEITAS DA CAMPANHA
ESTRUTURA LOCAL

Receitas	Detalhe	Valor			
		Real	Receitas Imputadas	Orçamento	Desvio
Subvenção Estatal	Mapa M 6	0,00	2.970,46	7.554,86	-4.584,40
Dotação da sede de Campanha/Partido	Mapa M 7	1.200,00	4.080,25	696,44	4.583,80
Donativos Produto Angariação Fundos	Mapa M 8	0,00	3,89	1.112,27	-1.108,38
Total das Receitas		1.200,00	7.054,60	9.363,57	-1.108,98

BLOCO DE ESQUERDA

CONTA - DESPESAS DA CAMPANHA

RIBEIRA GRANDE

Despesas	Detalhe	Valor			
		Real	Despesas Imputadas	Orçamento	Desvio
Concepção da Campanha, Agências comunica e estudos merc	Mapa M 9	0,00	0,00	78,53	-78,53
Propaganda, Comunicação Impressa e Digital	Mapa M 10	731,53	580,04	3.864,18	-2.552,60
Estruturas, Cartazes e Telas	Mapa M 11	0,00	717,76	816,56	-98,80
Comícios e Espectáculos	Mapa M 12	0,00	37,80	3.563,19	-3.525,38
Brindes e Outras Ofertas	Mapa M 13	0,00	0,00	19,63	-19,63
Custos Administrativos e Operacionais	Mapa M 14	278,61	981,11	901,86	357,86
Outras Desepsas Financeiras	Mapa M 15	14,23	52,62	119,63	-52,78
Total das Despesas		1.024,37	2.369,33	9.363,57	-5.969,87

ELEIÇÃO PARA AS AUTARQUIAS LOCAIS - 2009
Bloco de Esquerda

11-10-2009

BALANCO DE CAMPANHA
Ribeira Grande

Código-contas			
C	Poc		Valor
		Activo	
		Dividas de terceiros:	
	24	Estado - Iva Restituicao	80,33
	26	Estruturas Centrais /Locais	
	12	Disponibilidades	1.200,00
	27	Acrescimos e diferimentos.....	
		Total do activo.....	1.280,33

Código-contas			
C	Poc		Valor
		Passivo	
	51	Fundos Próprios	
		Saldo final da campanha	175,63
		Dividas a terceiros:	
	22	Fornecedores	760,25
	23	Instituições de crédito	
	268	Partido/Estrutura Central	
	268	Estruturas Locais	324,62
	27	Outros	19,83
		Total do Passivo	1.280,33

Data: 2009/10/11

ELEIÇÃO PARA AS AUTARQUIAS LOCAIS - 2009

Partido Político

CDS- PP

CONTA - RECEITAS DE CAMPANHA

RIBEIRA GRANDE

Receitas	Detalhe	Valor		
		Real	Orçamento	Desvio
Subvenção estatal	Mapa M 6	0,00	457,90	-457,90
Dotação da Sede de Campanha/ /Partido	Mapa M 7	3.444,83	0,00	3.444,83
Donativos e Produto de Angariação de Fundos	Mapa M 8	0,00	24,10	-24,10
Total das Receitas		3.444,83	482,00	2.962,83

ELEIÇÃO PARA AS AUTARQUIAS LOCAIS - 2009

Partido Político

CDS-PP

CONTA - DESPESAS DE CAMPANHA

RIBEIRA GRANDE

Despesas	Detalhe	Valor		
		Real	Orçamento	Desvio
Concepção da Campanha, Agências de Comunicação e Estudos de Mercado	Mapa M 9	125,00	48,20	76,80
Propaganda, Comunicação Impressa e Digital	Mapa M 10	308,94	216,90	92,04
Estruturas, Cartazes e Telas	Mapa M 11	3.010,89	96,40	2.914,49
Comícios e Espectáculos	Mapa M 12	0,00	48,20	-48,20
Brindes e Outras Ofertas	Mapa M 13	0,00	72,30	-72,30
Custos Administrativos e Operacionais	Mapa M 14	0,00	0,00	0,00
Outras Despesas Financeiras	Mapa M 15	0,00	0,00	0,00
Total das Despesas		3.444,83	482,00	2.962,83

ELEIÇÃO PARA AS AUTARQUIAS LOCAIS - 2009

Partido Político

CDS PP

BALANÇO DE CAMPANHA
reportado ao dia das eleições
RIBEIRA GRANDE

Activo	Valor
Dívidas de Terceiros	
24. Estado (subvenção a receber)	0,00
25. Estruturas Central/Locais	0,00
12. Disponibilidades	0,00
Total do Activo	0,00

Passivo	Valor
51. Fundos próprios	
Saldo final de campanha (positivo ou negativo)☒	0,00
Dívidas a Terceiros	
22. Fornecedores	0,00
23. Instituições de Crédito	0,00
25.1. Partido/Estrutura Central	0,00
25.2. Estruturas Locais	0,00
26. Outros	0,00
Total do Passivo	0,00

☒ Diferença entre Receitas e Despesas de Campanha

ELEIÇÃO PARA AS AUTARQUIAS LOCAIS - 2009

Partido político ou Coligação

PSD - Ribeira Grande

CONTA - RECEITAS DE CAMPANHA**ESTRUTURA LOCAL**

Receitas	Detalhe	Valor		
		Real	Orçamento	Desvio
Subvenção estatal	Mapa M 6	0,00	0,00	0,00
Dotação da Sede de Campanha/ /Partido	Mapa M 7	65.920,71	95.850,00	-29.929,29
Donativos e Produto de Angariação de Fundos	Mapa M 8	100,00	0,00	100,00
Total das Receitas		66.020,71	95.850,00	-29.829,29

ELEIÇÃO PARA AS AUTARQUIAS LOCAIS - 2009

Partido político ou Coligação

PSD - Ribeira Grande

CONTA - DESPESAS DE CAMPANHA

Despesas	Detalhe	Valor		
		Real	Orçamento	Desvio
Concepção da Campanha, Agências de Comunicação e Estudos de Mercado	Mapa M 9	0,00	1.526,56	-1.526,56
Propaganda, Comunicação Impressa e Digital	Mapa M 10	11.660,92	6.098,62	5.562,30
Estruturas, Cartazes e Telas	Mapa M 11	15.073,72	44.828,99	-29.755,27
Comícios e Espectáculos	Mapa M 12	8.945,98	2.106,65	6.839,33
Brindes e Outras Ofertas	Mapa M 13	27.875,01	15.648,68	12.226,33
Custos Administrativos e Operacionais	Mapa M 14	2.440,96	25.640,50	-23.199,54
Outras Despesas Financeiras	Mapa M 15	24,12	0,00	24,12
Total das Despesas		66.020,71	95.850,00	-29.829,29

ELEIÇÃO PARA AS AUTARQUIAS LOCAIS - 2009

Partido político ou Coligação

PSD - Ribeira Grande

BALANÇO DE CAMPANHA reportado ao dia das eleições

A preparar pelas Estruturas Central e Locais

Activo	Valor
Dívidas de Terceiros	
24. Estado (subvenção a receber)	0,00
25. Estruturas Central/Locais	45.620,71
26. Outros	0,00
27. Acréscimo de Proveitos	0,00
12. Disponibilidades	8.390,18
Total do Activo	54.010,89

Passivo	Valor
51. Fundos próprios	
Saldo final de campanha (positivo ou negativo) ⌘	0,00
Dívidas a Terceiros	
22. Fornecedores	53.317,93
23. Instituições de Crédito	0,00
24. Estado	448,00
25.1. Partido/Estrutura Central	0,00
25.2. Estruturas Locais	0,00
26. Outros	0,00
27. Acréscimos de Custos	244,96
Total do Passivo	54.010,89

⌘ Diferença entre Receitas e Despesas de Campanha



AUTÁRQUICAS 2009

PARTIDO SOCIALISTA

DISTRITO Açores

CONCELHO

Ribeira Grande

CONTA - RECEITAS DE CAMPANHA

ESTRUTURA LOCAL

Receitas	Detalhe	Valor		
		Real	Orçamento	Desvio
Subvenção Estatal	Mapa M 6	65.152,30	62.281,45	-2.870,85
Dotação Sede de Campanha / Partido	Mapa M 7	11.282,44	2.871,00	-8.411,44
Donativos e Produto de Angariação de Fundos	Mapa M 8	0,00	0,00	0,00
Total das Receitas		76.434,74	65.152,45	-11.282,29

Mandatário financeiro:

Data:



AUTÁRQUICAS 2009

PARTIDO SOCIALISTA

DISTRITO Açores

CONCELHO

Ribeira Grande

CONTA – DEPESAS DE CAMPANHA

ESTRUTURAS LOCAIS

Categoria	Detalhe	Valor		
		Real	Orçamento	Desvio
Concepção da Campanha, Agências de Comunicação e Estudos de Mercado	Mapa M 9	3.420,00	4.990,00	1.570,00
Propaganda, Comunicação Impressa e Digital	Mapa M 10	16.214,00	29.350,00	13.136,00
Estruturas , Cartazes e Telas	Mapa M 11	18.600,24	0,00	-18.600,24
Comícios e Espectáculos	Mapa M 12	8.866,07	8.145,00	-721,07
Brindes e Outras Ofertas	Mapa M 13	18.905,18	17.556,45	-1.348,73
Custos Administrativos e Operacionais	Mapa M 14	3.007,93	5.111,00	2.103,07
Outras Despesas Financeiras	Mapa M 15	27,15	0,00	-27,15
Total das Despesas		69.040,57	65.152,45	-3.888,12

Mandatário financeiro:

Data:

Balancete de Centros de Custo por Concelho

Parâmetros:

Mês: 15	Distrito: 19	Concelhos: de 09 à 09	Ano: 2010
---------	--------------	-----------------------	-----------

Centro/Conta	Descrição	Débito	Crédito	Saldo
02119090	RIBEIRA GRANDE	0,00 €	2.274,51 €	-2.274,51 €
654	IMPUTACAO DE RECEITAS	0,00 €	738,96 €	-738,96 €
76513	CONTRIBUICAO DO PCP	0,00 €	1.535,55 €	-1.535,55 €
35119090	RIBEIRA GRANDE	71,76 €	0,00 €	71,76 €
653	IMPUTACAO DE CUSTOS	71,76 €	0,00 €	71,76 €
36119090	RIBEIRA GRANDE	552,12 €	0,00 €	552,12 €
6223311165	OUTROS FOLHETOS IMPRESSOS	490,20 €	0,00 €	490,20 €
653	IMPUTACAO DE CUSTOS	61,92 €	0,00 €	61,92 €
37119090	RIBEIRA GRANDE	892,17 €	0,00 €	892,17 €
6223311124	CARTAZES - 1.75 x 1.25	780,00 €	0,00 €	780,00 €
653	IMPUTACAO DE CUSTOS	112,17 €	0,00 €	112,17 €
38119090	RIBEIRA GRANDE	4,87 €	0,00 €	4,87 €
653	IMPUTACAO DE CUSTOS	4,87 €	0,00 €	4,87 €
40119090	RIBEIRA GRANDE	753,59 €	0,00 €	753,59 €
62298	DESPESAS BANCARIAS	9,99 €	0,00 €	9,99 €
62299	OUTROS	255,36 €	0,00 €	255,36 €
653	IMPUTACAO DE CUSTOS	488,24 €	0,00 €	488,24 €
Total global		2.274,51 €	2.274,51 €	0,00 €

Assembleias de Freguesia

Candidaturas à **Assembleia de Freguesia** de

CALHETAS

Município de

RIBEIRA GRANDE

Região Autónoma dos

AÇORES

Partidos Políticos:

CDS-PP

Partido Popular

PPD/PSD

Partido Social Democrata

PS

Partido Socialista

Coligações de Partidos Políticos:

Grupos de Cidadãos Eleitores:

Candidaturas à **Assembleia de Freguesia** de

CONCEIÇÃO

Município de

RIBEIRA GRANDE

Região Autónoma dos

AÇORES

Partidos Políticos:

B.E.	Bloco de Esquerda
CDS-PP	Partido Popular
PPD/PSD	Partido Social Democrata
PS	Partido Socialista

Coligações de Partidos Políticos:

Grupos de Cidadãos Eleitores:

Candidaturas à **Assembleia de Freguesia** de

FENAIS DA AJUDA

Município de

RIBEIRA GRANDE

Região Autónoma dos

AÇORES

Partidos Políticos:

CDS-PP

Partido Popular

PPD/PSD

Partido Social Democrata

PS

Partido Socialista

Coligações de Partidos Políticos:

Grupos de Cidadãos Eleitores:

Candidaturas à **Assembleia de Freguesia** de

LOMBA DA MAIA

Município de

RIBEIRA GRANDE

Região Autónoma dos

AÇORES

Partidos Políticos:

PPD/PSD

Partido Social Democrata

PS

Partido Socialista

Coligações de Partidos Políticos:

Grupos de Cidadãos Eleitores:

Candidaturas à **Assembleia de Freguesia** de

MAIA

Município de

RIBEIRA GRANDE

Região Autónoma dos

AÇORES

Partidos Políticos:

CDS-PP	Partido Popular
PPD/PSD	Partido Social Democrata
PS	Partido Socialista

Coligações de Partidos Políticos:

PCP-PEV	Coligação Democrática Unitária
---------	--------------------------------

Grupos de Cidadãos Eleitores:

Candidaturas à **Assembleia de Freguesia** de

PICO DA PEDRA

Município de

RIBEIRA GRANDE

Região Autónoma dos

AÇORES

Partidos Políticos:

B.E.	Bloco de Esquerda
CDS-PP	Partido Popular
PPD/PSD	Partido Social Democrata
PS	Partido Socialista

Coligações de Partidos Políticos:

PCP-PEV	Coligação Democrática Unitária
---------	--------------------------------

Grupos de Cidadãos Eleitores:

Candidaturas à **Assembleia de Freguesia** de

PORTO FORMOSO

Município de

RIBEIRA GRANDE

Região Autónoma dos

AÇORES

Partidos Políticos:

CDS-PP	Partido Popular
PPD/PSD	Partido Social Democrata
PS	Partido Socialista

Coligações de Partidos Políticos:

Grupos de Cidadãos Eleitores:

Candidaturas à **Assembleia de Freguesia** de

RABO DE PEIXE

Município de

RIBEIRA GRANDE

Região Autónoma dos

AÇORES

Partidos Políticos:

B.E.	Bloco de Esquerda
CDS-PP	Partido Popular
PPD/PSD	Partido Social Democrata
PS	Partido Socialista

Coligações de Partidos Políticos:

PCP-PEV	Coligação Democrática Unitária
---------	--------------------------------

Grupos de Cidadãos Eleitores:

Candidaturas à **Assembleia de Freguesia** de

MATRIZ

Município de

RIBEIRA GRANDE

Região Autónoma dos

AÇORES

Partidos Políticos:

CDS-PP	Partido Popular
PPD/PSD	Partido Social Democrata
PS	Partido Socialista

Coligações de Partidos Políticos:

PCP-PEV	Coligação Democrática Unitária
---------	--------------------------------

Grupos de Cidadãos Eleitores:

Candidaturas à **Assembleia de Freguesia** de

RIBEIRA SECA

Município de

RIBEIRA GRANDE

Região Autónoma dos

AÇORES

Partidos Políticos:

CDS-PP	Partido Popular
PPD/PSD	Partido Social Democrata
PS	Partido Socialista

Coligações de Partidos Políticos:

Grupos de Cidadãos Eleitores:

Candidaturas à **Assembleia de Freguesia** de

RIBEIRINHA

Município de

RIBEIRA GRANDE

Região Autónoma dos

AÇORES

Partidos Políticos:

PPD/PSD

Partido Social Democrata

PS

Partido Socialista

Coligações de Partidos Políticos:

Grupos de Cidadãos Eleitores:

upr

UNIDOS PELA RIBEIRINHA

ELEIÇÃO PARA AS AUTARQUIAS LOCAIS - 2009

Grupo de Cidadãos Eleitores: Unidos Pela Ribelrinha

CONTA - RECEITAS DE CAMPANHA

Receitas	Detalhe	Valor		
		Real	Orçamento	Desvio
Subvenção Estatal	Mapa M1	0,00	0,00	0,00
Contribuições de Partidos Políticos	Mapa M2	0,00	0,00	0,00
Donativos iniciais dos proponentes do GCE	Mapa M3	0,00	0,00	0,00
Donativos e produto da angariação de fundos	Mapa M4	50,00	0,00	50,00
Total das Receitas		50,00	0,00	50,00

ELEIÇÃO PARA AS AUTARQUIAS LOCAIS - 2009

Grupo de Cidadãos Eleitores Unidos Pela Ribeirinha

CONTA - DESPESAS DE CAMPANHA

Despesas	Detalhe	Valor		
		Real	Orçamento	Desvio
Concepção da Campanha, Agências de Comunicação e Estudos de Mercado	Mapa M 5	0,00	0,00	0,00
Propaganda, Comunicação Impressa e Digital	Mapa M 6	0,00	0,00	0,00
Estruturas, Cartazes e Telas	Mapa M 7	0,00	0,00	0,00
Comícios e Espectáculos	Mapa M 8	0,00	0,00	0,00
Brindes e Outras Ofertas	Mapa M 9	0,00	0,00	0,00
Custos Administrativos e Operacionais	Mapa M 10	0,00	0,00	0,00
Outras Despesas Financeiras	Mapa M 11	20,52	0,00	20,52
Total das Despesas		20,52	0,00	20,52

José Luís Alves
António Manuel Medeiros Alves

ANEXO X

ELEIÇÃO PARA AS AUTARQUIAS LOCAIS - 2009

Grupo de Cidadãos Eleitores Unidos Pela Ribeirinha.

BALANÇO DE CAMPANHA
Reportado ao dia das eleições

[Handwritten signature]
O saldo final da campanha
permanece em
para poder
ser usado
na compra
de bens
TP
13/11/09

Activo	Valor
Dívidas de Terceiros	
24. Estado (Subvenção a receber)	0,00€
12. Disponibilidades - Donativo de José Luís Medeiros Alves	50,00€
Total do Activo	50,00€

Passivo	Valor
Fundos Próprios	
Saldo final de Campanha (positivo ou negativo)	29,48€
Dívidas a Terceiros	
22. Fornecedores	0,00€
23. Instituições de Crédito	0,00€
26. Outros - Anúncio no Jornal "Açoriano Oriental"	20,52€
Total do Passivo	50,00€

Candidaturas à **Assembleia de Freguesia** de

SANTA BÁRBARA

Município de

RIBEIRA GRANDE

Região Autónoma dos

AÇORES

Partidos Políticos:

PPD/PSD

Partido Social Democrata

PS

Partido Socialista

Coligações de Partidos Políticos:

Grupos de Cidadãos Eleitores:

Candidaturas à **Assembleia de Freguesia** de

LOMBA DE SÃO PEDRO

Município de

RIBEIRA GRANDE

Região Autónoma dos

AÇORES

Partidos Políticos:

PPD/PSD

Partido Social Democrata

PS

Partido Socialista

Coligações de Partidos Políticos:

Grupos de Cidadãos Eleitores:

Candidaturas à **Assembleia de Freguesia** de

SÃO BRÁS

Município de

RIBEIRA GRANDE

Região Autónoma dos

AÇORES

Partidos Políticos:

PPD/PSD

Partido Social Democrata

PS

Partido Socialista

Coligações de Partidos Políticos:

Grupos de Cidadãos Eleitores:

VILA FRANCA DO CAMPO

CM	CDS-PP	Partido Popular
CM	PPD/PSD	Partido Social Democrata
CM	PS	Partido Socialista
CM	PCP-PEV	Coligação Democrática Unitária
AM	CDS-PP	Partido Popular
AM	PPD/PSD	Partido Social Democrata
AM	PS	Partido Socialista
AM	PCP-PEV	Coligação Democrática Unitária

Legenda: CM – Câmara Municipal
AM – Assembleia Municipal

Câmara Municipal

e

Assembleia Municipal

ELEIÇÃO PARA AS AUTARQUIAS LOCAIS - 2009

Partido Político

CDS- PP

CONTA - RECEITAS DE CAMPANHA

VILA FRANCA DO CAMPO

Receitas	Detalhe	Valor		
		Real	Orçamento	Desvio
Subvenção estatal	Mapa M 6	0,00	0,00	0,00
Dotação da Sede de Campanha/ /Partido	Mapa M 7	2.470,74	0,00	2.470,74
Donativos e Produto de Angariação de Fundos	Mapa M 8	0,00	0,00	0,00
Total das Receitas		2.470,74	0,00	2.470,74

ELEIÇÃO PARA AS AUTARQUIAS LOCAIS - 2009

Partido Político

CDS-PP

CONTA - DESPESAS DE CAMPANHA

VILA FRANCA DO CAMPO

Despesas	Detalhe	Valor		
		Real	Orçamento	Desvio
Concepção da Campanha, Agências de Comunicação e Estudos de Mercado	Mapa M 9	100,00	0,00	100,00
Propaganda, Comunicação Impressa e Digital	Mapa M 10	638,40	0,00	638,40
Estruturas, Cartazes e Telas	Mapa M 11	1.732,34	0,00	1.732,34
Comícios e Espectáculos	Mapa M 12	0,00	0,00	0,00
Brindes e Outras Ofertas	Mapa M 13	0,00	0,00	0,00
Custos Administrativos e Operacionais	Mapa M 14	0,00	0,00	0,00
Outras Despesas Financeiras	Mapa M 15	0,00	0,00	0,00
Total das Despesas		2.470,74	0,00	2.470,74

ELEIÇÃO PARA AS AUTARQUIAS LOCAIS - 2009

Partido Político

CDS PP

BALANÇO DE CAMPANHA
reportado ao dia das eleições
VILA FRANCA DO CAMPO

Activo	Valor
Dívidas de Terceiros	
24. Estado (subvenção a receber)	0,00
25. Estruturas Central/Locais	0,00
12. Disponibilidades	0,00
Total do Activo	0,00

Passivo	Valor
51. Fundos próprios	
Saldo final de campanha (positivo ou negativo)☒	0,00
Dívidas a Terceiros	
22. Fornecedores	0,00
23. Instituições de Crédito	0,00
25.1. Partido/Estrutura Central	0,00
25.2. Estruturas Locais	0,00
26. Outros	0,00
Total do Passivo	0,00

☒ Diferença entre Receitas e Despesas de Campanha

ELEIÇÃO PARA AS AUTARQUIAS LOCAIS - 2009

Partido político ou Coligação

PSD - Vila Franca Campo**CONTA - RECEITAS DE CAMPANHA****ESTRUTURA LOCAL**

Receitas	Detalhe	Valor		
		Real	Orçamento	Desvio
Subvenção estatal	Mapa M 6	0,00	0,00	0,00
Dotação da Sede de Campanha/ /Partido	Mapa M 7	61.845,84	47.925,00	13.920,84
Donativos e Produto de Angariação de Fundos	Mapa M 8	576,00	0,00	576,00
Total das Receitas		62.421,84	47.925,00	14.496,84



ELEIÇÃO PARA AS AUTARQUIAS LOCAIS - 2009

Partido político ou Coligação

PSD - Vila Franca Campo

CONTA - DESPESAS DE CAMPANHA

Despesas	Detalle	Valor		
		Real	Orçamento	Desvio
Concepção da Campanha, Agências de Comunicação e Estudos de	Mapa M 9	7.200,00	763,28	7.200,00
Propaganda, Comunicação Impressa e Digital	Mapa M 10	4.493,88	3.049,31	4.493,88
Estruturas, Cartazes e Telas	Mapa M 11	13.324,47	22.414,50	13.324,47
Comícios e Espectáculos	Mapa M 12	18.132,54	1.053,32	18.132,54
Brindes e Outras Ofertas	Mapa M 13	7.750,58	7.824,34	7.750,58
Custos Administrativos e Operacionais	Mapa M 14	11.471,86	12.820,25	11.471,86
Outras Despesas Financeiras	Mapa M 15	48,51	0,00	48,51
Total das Despesas		62.421,84	47.925,00	14.496,84



ELEIÇÃO PARA AS AUTARQUIAS LOCAIS - 2009

Partido político ou Coligação

PSD - Vila Franca do
Campo**BALANÇO DE CAMPANHA**
reportado ao dia das eleições**A preparar pelas Estruturas Central e Locais**

Activo	Valor
Dívidas de Terceiros	
24. Estado (subvenção a receber)	0,00
25. Estruturas Central/Locais	50.545,84
26. Outros	0,00
27. Acréscimo de Proveitos	576,00
12. Disponibilidades	6.569,70
Total do Activo	57.691,54

Passivo	Valor
51. Fundos próprios	
Saldo final de campanha (positivo ou negativo) ✘	0,00
Dívidas a Terceiros	
22. Fornecedores	38.906,43
23. Instituições de Crédito	0,00
24. Estado	0,00
25.1. Partido/Estrutura Central	0,00
25.2. Estruturas Locais	0,00
26. Outros	0,00
27. Acréscimos de Custos	18.785,11
Total do Passivo	57.691,54

✘ Diferença entre Receitas e Despesas de Campanha




AUTÁRQUICAS 2009

PARTIDO SOCIALISTA

DISTRITO Açores

CONCELHO

Vila Franca do Campo

CONTA - RECEITAS DE CAMPANHA

ESTRUTURA LOCAL

Receitas	Detalhe	Valor		
		Real	Orçamento	Desvio
Subvenção Estatal	Mapa M 6	49.170,03	40.015,00	-9.155,03
Dotação Sede de Campanha / Partido	Mapa M 7	17.963,53	1.435,00	-16.528,53
Donativos e Produto de Angariação de Fundos	Mapa M 8	275,00	15.015,00	14.740,00
Total das Receitas		67.408,56	56.465,00	-10.943,56

Mandatário financeiro:

Data:



AUTÁRQUICAS 2009

PARTIDO SOCIALISTA

DISTRITO Açores

CONCELHO

Vila Franca do Camp

CONTA – DEPESAS DE CAMPANHA

ESTRUTURAS LOCAIS

Categoria	Detalhe	Valor		
		Real	Orçamento	Desvio
Concepção da Campanha, Agências de Comunicação e Estudos de Mercado	Mapa M 9	0,00	16.950,00	16.950,00
Propaganda, Comunicação Impressa e Digital	Mapa M 10	8.948,34	17.800,00	8.851,66
Estruturas , Cartazes e Telas	Mapa M 11	21.987,36	0,00	-21.987,36
Comícios e Espectáculos	Mapa M 12	2.243,03	6.700,00	4.456,97
Brindes e Outras Ofertas	Mapa M 13	13.979,70	10.930,00	-3.049,70
Custos Administrativos e Operacionais	Mapa M 14	2.272,88	4.085,00	1.812,12
Outras Despesas Financeiras	Mapa M 15	13,72	0,00	-13,72
Total das Despesas		49.445,03	56.465,00	7.019,97

Mandatário financeiro:

Data:

Balancete de Centros de Custo por Concelho

Parâmetros:

Mês: 15	Distrito: 19	Concelhos: de 14 à 14	Ano: 2010
----------------	---------------------	------------------------------	------------------

Centro/Conta	Descrição	Débito	Crédito	Saldo
02119140	VILA FRANCA DO CAMPO	0,00 €	891,45 €	-891,45 €
654	IMPUTACAO DE RECEITAS	0,00 €	594,46 €	-594,46 €
76513	CONTRIBUICAO DO PCP	0,00 €	296,99 €	-296,99 €
35119140	VILA FRANCA DO CAMPO	71,76 €	0,00 €	71,76 €
653	IMPUTACAO DE CUSTOS	71,76 €	0,00 €	71,76 €
36119140	VILA FRANCA DO CAMPO	14,61 €	0,00 €	14,61 €
653	IMPUTACAO DE CUSTOS	14,61 €	0,00 €	14,61 €
37119140	VILA FRANCA DO CAMPO	17,31 €	0,00 €	17,31 €
653	IMPUTACAO DE CUSTOS	17,31 €	0,00 €	17,31 €
38119140	VILA FRANCA DO CAMPO	2,55 €	0,00 €	2,55 €
653	IMPUTACAO DE CUSTOS	2,55 €	0,00 €	2,55 €
40119140	VILA FRANCA DO CAMPO	785,22 €	0,00 €	785,22 €
62298	DESPESAS BANCARIAS	3,33 €	0,00 €	3,33 €
62299	OUTROS	293,66 €	0,00 €	293,66 €
653	IMPUTACAO DE CUSTOS	488,23 €	0,00 €	488,23 €
Total global		891,45 €	891,45 €	0,00 €

Assembleias de Freguesia

Candidaturas à **Assembleia de Freguesia** de

ÁGUA DE ALTO

Município de

VILA FRANCA DO CAMPO

Região Autónoma dos

AÇORES

Partidos Políticos:

PPD/PSD

Partido Social Democrata

PS

Partido Socialista

Coligações de Partidos Políticos:

Grupos de Cidadãos Eleitores:

Candidaturas à **Assembleia de Freguesia** de

PONTA GARÇA

Município de

VILA FRANCA DO CAMPO

Região Autónoma dos

AÇORES

Partidos Políticos:

CDS-PP	Partido Popular
PPD/PSD	Partido Social Democrata
PS	Partido Socialista

Coligações de Partidos Políticos:

PCP-PEV	Coligação Democrática Unitária
---------	--------------------------------

Grupos de Cidadãos Eleitores:

Candidaturas à **Assembleia de Freguesia** de

SÃO MIGUEL

Município de

VILA FRANCA DO CAMPO

Região Autónoma dos

AÇORES

Partidos Políticos:

PPD/PSD

Partido Social Democrata

PS

Partido Socialista

Coligações de Partidos Políticos:

Grupos de Cidadãos Eleitores:

Candidaturas à **Assembleia de Freguesia** de

SÃO PEDRO

Município de

VILA FRANCA DO CAMPO

Região Autónoma dos

AÇORES

Partidos Políticos:

PPD/PSD

Partido Social Democrata

PS

Partido Socialista

Coligações de Partidos Políticos:

Grupos de Cidadãos Eleitores:

Candidaturas à **Assembleia de Freguesia** de

RIBEIRA DAS TAÍNHAS

Município de

VILA FRANCA DO CAMPO

Região Autónoma dos

AÇORES

Partidos Políticos:

PPD/PSD

Partido Social Democrata

PS

Partido Socialista

Coligações de Partidos Políticos:

Grupos de Cidadãos Eleitores:

Candidaturas à **Assembleia de Freguesia** de

RIBEIRA SECA

Município de

VILA FRANCA DO CAMPO

Região Autónoma dos

AÇORES

Partidos Políticos:

PPD/PSD

Partido Social Democrata

PS

Partido Socialista

Coligações de Partidos Políticos:

Grupos de Cidadãos Eleitores:

VILA DO PORTO

CM	CDS-PP	Partido Popular
CM	PPD/PSD	Partido Social Democrata
CM	PS	Partido Socialista
CM	PCP-PEV	Coligação Democrática Unitária
AM	CDS-PP	Partido Popular
AM	PPD/PSD	Partido Social Democrata
AM	PS	Partido Socialista
AM	PCP-PEV	Coligação Democrática Unitária

Legenda: CM – Câmara Municipal
AM – Assembleia Municipal

Câmara Municipal

e

Assembleia Municipal

ELEIÇÃO PARA AS AUTARQUIAS LOCAIS - 2009

Partido Político

CDS- PP

CONTA - RECEITAS DE CAMPANHA

VILA DO PORTO

Receitas	Detalhe	Valor		
		Real	Orçamento	Desvio
Subvenção estatal	Mapa M 6	0,00	500,65	-500,65
Dotação da Sede de Campanha/ /Partido	Mapa M 7	4.377,38	0,00	4.377,38
Donativos e Produto de Angariação de Fundos	Mapa M 8	0,00	26,35	-26,35
Total das Receitas		4.377,38	527,00	3.850,38

ELEIÇÃO PARA AS AUTARQUIAS LOCAIS - 2009

Partido Político

CDS-PP

CONTA - DESPESAS DE CAMPANHA

VILA DO PORTO

Despesas	Detalhe	Valor		
		Real	Orçamento	Desvio
Concepção da Campanha, Agências de Comunicação e Estudos de Mercado	Mapa M 9	0,00	52,70	-52,70
Propaganda, Comunicação Impressa e Digital	Mapa M 10	2.995,83	237,15	2.758,68
Estruturas, Cartazes e Telas	Mapa M 11	0,00	105,40	-105,40
Comícios e Espectáculos	Mapa M 12	616,43	52,70	563,73
Brindes e Outras Ofertas	Mapa M 13	125,40	79,05	46,35
Custos Administrativos e Operacionais	Mapa M 14	639,72	0,00	639,72
Outras Despesas Financeiras	Mapa M 15	0,00	0,00	0,00
Total das Despesas		4.377,38	527,00	3.850,38

ELEIÇÃO PARA AS AUTARQUIAS LOCAIS - 2009

Partido Político

CDS-PP

BALANÇO DE CAMPANHA
reportado ao dia das eleições
VILA DO PORTO

Activo	Valor
Dívidas de Terceiros	
24. Estado (subvenção a receber)	0,00
25. Estruturas Central/Locais	0,00
12. Disponibilidades	0,00
Total do Activo	0,00

Passivo	Valor
51. Fundos próprios	
Saldo final de campanha (positivo ou negativo)☒	0,00
Dívidas a Terceiros	
22. Fornecedores	0,00
23. Instituições de Crédito	0,00
25.1. Partido/Estrutura Central	0,00
25.2. Estruturas Locais	0,00
26. Outros	0,00
Total do Passivo	0,00

☒ Diferença entre Receitas e Despesas de Campanha

ELEIÇÃO PARA AS AUTARQUIAS LOCAIS - 2009

Partido político ou Coligação

PSD - Vila do Porto

CONTA - RECEITAS DE CAMPANHA

ESTRUTURA LOCAL

Receitas	Detalhe	Valor		
		Real	Orçamento	Desvio
Subvenção estatal	Mapa M 6	0,00	0,00	0,00
Dotação da Sede de Campanha/ /Partido	Mapa M 7	41.191,95	47.925,00	-6.733,05
Donativos e Produto de Angariação de Fundos	Mapa M 8	0,00	0,00	0,00
Total das Receitas		41.191,95	47.925,00	-6.733,05



ELEIÇÃO PARA AS AUTARQUIAS LOCAIS - 2009

Partido político ou Coligação

PSD - Vila do Porto

CONTA - DESPESAS DE CAMPANHA

Despesas	Detalhe	Valor		
		Real	Orçamento	Desvio
Concepção da Campanha, Agências de Comunicação e Estudos de Mercado	Mapa M 9	0,00	763,28	-763,28
Propaganda, Comunicação Impressa e Digital	Mapa M 10	3.573,88	3.049,31	524,57
Estruturas, Cartazes e Telas	Mapa M 11	13.276,23	22.414,50	-9.138,27
Comícios e Espectáculos	Mapa M 12	2.673,99	1.053,32	1.620,67
Brindes e Outras Ofertas	Mapa M 13	20.869,41	7.824,34	13.045,07
Custos Administrativos e Operacionais	Mapa M 14	784,90	12.820,25	-12.035,35
Outras Despesas Financeiras	Mapa M 15	13,54	0,00	13,54
Total das Despesas		41.191,95	47.925,00	-6.733,05



ELEIÇÃO PARA AS AUTARQUIAS LOCAIS - 2009

Partido político ou Coligação

PSD - Vila do Porto


BALANÇO DE CAMPANHA reportado ao dia das eleições

A preparar pelas Estruturas Central e Locais

Activo	Valor
Dívidas de Terceiros	
24. Estado (subvenção a receber)	0,00
25. Estruturas Central/Locais	32.206,30
26. Outros	0,00
27. Acréscimo de Proveitos	0,00
12. Disponibilidades	7.212,47
Total do Activo	39.418,77

Passivo	Valor
51. Fundos próprios	
Saldo final de campanha (positivo ou negativo) ✕	0,00
Dívidas a Terceiros	
22. Fornecedores	6.062,97
23. Instituições de Crédito	0,00
24. Estado	0,00
25.1. Partido/Estrutura Central	0,00
25.2. Estruturas Locais	0,00
26. Outros	0,00
27. Acréscimos de Custos	33.355,80
Total do Passivo	39.418,77

✕ Diferença entre Receitas e Despesas de Campanha





AUTÁRQUICAS 2009

PARTIDO SOCIALISTA

DISTRITO Açores

CONCELHO

Vila do Porto

CONTA - RECEITAS DE CAMPANHA

ESTRUTURA LOCAL

Receitas	Detalhe	Valor		
		Real	Orçamento	Desvio
Subvenção Estatal	Mapa M 6	35.347,85	47.395,00	12.047,15
Dotação Sede de Campanha / Partido	Mapa M 7	4.241,53	1.435,00	-2.806,53
Donativos e Produto de Angariação de Fundos	Mapa M 8	0,00	250,00	250,00
Total das Receitas		39.589,38	49.080,00	9.490,62

Mandatário financeiro:

Data:



AUTÁRQUICAS 2009

PARTIDO SOCIALISTA

DISTRITO Açores

CONCELHO

Vila do Porto

CONTA – DEPESAS DE CAMPANHA

ESTRUTURAS LOCAIS

Categoria	Detalhe	Valor		
		Real	Orçamento	Desvio
Concepção da Campanha, Agências de Comunicação e Estudos de Mercado	Mapa M 9	834,91	16.612,00	15.777,09
Propaganda, Comunicação Impressa e Digital	Mapa M 10	7.048,62	13.383,00	6.334,38
Estruturas , Cartazes e Telas	Mapa M 11	9.695,70	0,00	-9.695,70
Comícios e Espectáculos	Mapa M 12	6.299,52	3.850,00	-2.449,52
Brindes e Outras Ofertas	Mapa M 13	11.205,33	12.200,00	994,67
Custos Administrativos e Operacionais	Mapa M 14	697,93	3.035,00	2.337,07
Outras Despesas Financeiras	Mapa M 15	8,26	0,00	-8,26
Total das Despesas		35.790,27	49.080,00	13.289,73

Mandatário financeiro:

Data:

Balancete de Centros de Custo por Concelho

Parâmetros:

Mês: 15	Distrito: 19	Concelhos: de 13 à 13	Ano: 2010
---------	--------------	-----------------------	-----------

Centro/Conta	Descrição	Débito	Crédito	Saldo
01119130	VILA DO PORTO	0,00 €	1.143,25 €	-1.143,25 €
76512	SUBVENCAO PUBLICA	0,00 €	1.143,25 €	-1.143,25 €
02119130	VILA DO PORTO	0,00 €	1.143,25 €	-1.143,25 €
654	IMPUTACAO DE RECEITAS	0,00 €	799,99 €	-799,99 €
76513	CONTRIBUICAO DO PCP	0,00 €	343,26 €	-343,26 €
35119130	VILA DO PORTO	71,76 €	0,00 €	71,76 €
653	IMPUTACAO DE CUSTOS	71,76 €	0,00 €	71,76 €
36119130	VILA DO PORTO	436,19 €	0,00 €	436,19 €
622331111	FOTOGRAFIA / REPORTAGEM FOTOGRAFICA	19,10 €	0,00 €	19,10 €
622331165	OUTROS FOLHETOS IMPRESSOS	260,00 €	0,00 €	260,00 €
653	IMPUTACAO DE CUSTOS	157,09 €	0,00 €	157,09 €
37119130	VILA DO PORTO	70,75 €	0,00 €	70,75 €
653	IMPUTACAO DE CUSTOS	70,75 €	0,00 €	70,75 €
38119130	VILA DO PORTO	12,15 €	0,00 €	12,15 €
653	IMPUTACAO DE CUSTOS	12,15 €	0,00 €	12,15 €
40119130	VILA DO PORTO	552,40 €	0,00 €	552,40 €
622226	COMUNICACOES - OUTROS	31,35 €	0,00 €	31,35 €
62298	DESPESAS BANCARIAS	4,37 €	0,00 €	4,37 €
62299	OUTROS	28,44 €	0,00 €	28,44 €
653	IMPUTACAO DE CUSTOS	488,24 €	0,00 €	488,24 €
Total global		1.143,25 €	2.286,50 €	-1.143,25 €

Assembleias de Freguesia

Candidaturas à **Assembleia de Freguesia** de

ALMAGREIRA

Município de

VILA DO PORTO

Região Autónoma dos

AÇORES

Partidos Políticos:

PPD/PSD

Partido Social Democrata

PS

Partido Socialista

Coligações de Partidos Políticos:

Grupos de Cidadãos Eleitores:

Candidaturas à **Assembleia de Freguesia** de

SANTA BÁRBARA

Município de

VILA DO PORTO

Região Autónoma dos

AÇORES

Partidos Políticos:

PPD/PSD

Partido Social Democrata

PS

Partido Socialista

Coligações de Partidos Políticos:

Grupos de Cidadãos Eleitores:

Candidaturas à **Assembleia de Freguesia** de

SANTO ESPÍRITO

Município de

VILA DO PORTO

Região Autónoma dos

AÇORES

Partidos Políticos:

PPD/PSD

Partido Social Democrata

PS

Partido Socialista

Coligações de Partidos Políticos:

Grupos de Cidadãos Eleitores:

Candidaturas à **Assembleia de Freguesia** de

SÃO PEDRO

Município de

VILA DO PORTO

Região Autónoma dos

AÇORES

Partidos Políticos:

CDS-PP

Partido Popular

PPD/PSD

Partido Social Democrata

PS

Partido Socialista

Coligações de Partidos Políticos:

Grupos de Cidadãos Eleitores:

Candidaturas à **Assembleia de Freguesia** de

VILA DO PORTO

Município de

VILA DO PORTO

Região Autónoma dos

AÇORES

Partidos Políticos:

CDS-PP

Partido Popular

PPD/PSD

Partido Social Democrata

PS

Partido Socialista

Coligações de Partidos Políticos:

PCP-PEV

Coligação Democrática Unitária

Grupos de Cidadãos Eleitores: