


P.P.M. - Partido Popular Monárquico

(VALORES EM EUROS)

BALANÇO	EXERCÍCIO			
	2006			2005
	AB	AP	AL	AL
<b>ACTIVO</b>				
<b>Imobilizações Corpóreas</b>				
Equipamento Básico	- €	- €	- €	- €
Equipamento de Transporte	- €	- €	- €	- €
Edifícios e Out. Construções	- €	- €	- €	- €
Equipamento Administrativo	379,71 €	119,82 €	259,89 €	227,77 €
Outras Imobilizações Corpóreas	418,00 €	12,48 €	405,52 €	- €
Imobilizado em Curso	- €	- €	- €	- €
	<b>797,71 €</b>	<b>132,30 €</b>	<b>665,41 €</b>	<b>227,77 €</b>
<b>Existencias</b>				
Mercadorias				
	- €	- €	- €	- €
<b>Dívidas de Terceiros - Curto Prazo</b>				
Estado e Outros Entes Públicos	1,91 €		1,91 €	
Outros Devedores e Credores	- €		- €	
Acrescimos e Diferimentos	208,71 €		208,71 €	208,71 €
	<b>210,62 €</b>	<b>- €</b>	<b>210,62 €</b>	<b>208,71 €</b>
<b>Depósitos Bancários e Caixa</b>				
Depósitos Bancários	13.787,56 €		13.787,56 €	3.107,06 €
Caixa	44,79 €		44,79 €	1,34 €
	<b>13.832,35 €</b>		<b>13.832,35 €</b>	<b>3.108,40 €</b>
<b>Total de Amortizações</b>		<b>132,30 €</b>		
<b>TOTAL DO ACTIVO</b>	<b>14.840,68 €</b>	<b>132,30 €</b>	<b>14.708,38 €</b>	<b>3.544,88 €</b>

A DIRECÇÃO

O TÉCNICO DE CONTAS





P.P.M. - Partido Popular Monárquico

(VALORES EM EUROS)

BALANÇO	EXERCÍCIO	
	2006	2005
<b>CAPITAL PRÓPRIO E PASSIVO</b>		
<b>CAPITAL PRÓPRIO</b>		
Capital	- €	- €
Fundos Próprios	285,68 €	285,68 €
Resultados Transitados	- 6.602,69 €	- 8.611,22 €
	- 6.317,01 €	- 8.325,54 €
Resultado Líquido do Exercício	20.824,53 €	2.008,53 €
<b>TOTAL DO CAPITAL PRÓPRIO</b>	<b>14.507,52 €</b>	<b>- 6.317,01 €</b>
<b>PASSIVO</b>		
<b>Dividas a Terceiros a Curto Prazo</b>		
Dividas a Terceiros		883,29 €
Fornecedores	- €	
Estado e Outros Entes Públicos	- €	- €
Sócios	- €	- €
Outros Devedores e Credores	200,86 €	- €
Acrescimos e Diferimentos		8.978,60 €
	200,86 €	9.861,89 €
<b>TOTAL DO PASSIVO</b>	<b>200,86 €</b>	<b>9.861,89 €</b>
<b>TOTAL DO CAPITAL PRÓPRIO E PASSIVO</b>	<b>14.708,38 €</b>	<b>3.544,88 €</b>

A DIRECÇÃO



O TÉCNICO DE CONTAS




DEMONSTRAÇÃO DOS RESULTADOS DO EXERCÍCIO				
CUSTOS E PERDAS	2006		2005	
<b>Custo das Merc.Vend.e Consumidas</b>				
Mercadorias				
Matérias Primas				
<b>Fornecimentos e Serviços Externos</b>	7.144,72 €	7.144,72 €	5.018,59 €	5.018,59 €
<b>Impostos Indirectos</b>	- €	- €	- €	- €
<b>Custos c/o Pessoal</b>				
Remunerações	- €	- €	- €	- €
Encargos Sociais	- €	- €	- €	- €
Outros	- €	- €	- €	- €
<b>Amortizações Imob.Corporeas / Incorp.</b>	75,36 €	75,36 €	56,94 €	56,94 €
<b>Provisões</b>				
<b>Impostos</b>	2,01 €	2,01 €	1,50 €	1,50 €
A ).....		7.222,09 €		5.077,03 €
<b>Custos e Perdas Financeiras</b>				
<b>Juros e Outros Custos Associados</b>				
Juros Suportados		- €	1,00 €	1,00 €
Outros	69,15 €	69,15 €	49,50 €	49,50 €
C ).....		7.291,24 €		5.127,53 €
<b>Custos e Perdas Extraordinárias</b>	23.141,59 €	23.141,59 €	- €	- €
<b>Custos e Perdas Financeiras</b>				
E ).....		30.432,83 €		5.127,53 €
<b>Imposto s/ o rendimento do exercício</b>	- €	- €	- €	- €
G ).....		30.432,83 €		5.127,53 €
<b>Resultado Líquido do exercício</b>	20.824,53 €	20.824,53 €	2.008,53 €	2.008,53 €
		51.257,36 €		7.136,06 €
<b>PROVEITOS E GANHOS</b>				
<b>Vendas</b>				
Donativos - PSD	50.000,00 €	50.000,00 €	- €	- €
Venda de Publicações	2,00 €	2,00 €	- €	- €
Quotização	444,93 €	444,93 €	7.136,06 €	7.136,06 €
Donativos - Associados	583,47 €	583,47 €	- €	- €
B ).....		51.030,40 €		7.136,06 €
<b>Proveitos e Ganhos Financeiros</b>	226,96 €	226,96 €		
Outros				
D ).....		51.257,36 €		7.136,06 €
<b>Proveitos e Ganhos Extraordinários</b>				
Outros		- €	- €	- €
F ).....		51.257,36 €		7.136,06 €
<b>RESUMO:</b>				
<b>Resultados Operacionais ( B - A ).....</b>		43.808,31 €		2.059,03 €
<b>Resultados Financeiros ( D - B ) - ( C - A )</b>		157,81 €		50,50 €
<b>Resultados Correntes ( D - C ).....</b>		43.966,12 €		2.008,53 €
<b>Resultados antes dos Impostos ( F - E )</b>		20.824,53 €		2.008,53 €
<b>Resultados Líquidos do Exercício ( F - G )</b>		20.824,53 €		2.008,53 €

A DIRECÇÃO



O TÉCNICO DE CONTAS



*[Handwritten signature]*



**ANEXO AO BALANÇO E DEMONSTRAÇÃO DE RESULTADOS  
( Notas Aplicáveis )**

NOTA: São apresentados neste **ANEXO** somente os pontos aplicáveis do **POC**

*1 - As demonstrações financeiras foram preparadas de harmonia com os princípios contabilísticos definidos no plano oficial de contabilidade. Assim, foram elaboradas segundo a convenção dos custos históricos e na base da continuidade das operações, em conformidade com os princípios contabilísticos da prudência, especialização dos exercícios, consistência, substância sobre a forma e materialidade*

**3 - Imobilizações Corpóreas**

*O critério valorimétrico adoptado, é o custo de aquisição.*

*As Amortizações são efectuadas pelo método das quotas constantes às taxas máximas.*

	<b>% ANUAL</b>
<i>Equipamento de Transporte</i>	25%
<i>Equipamento administrativo</i>	20% ou 25% (consoante os bens)

**ANEXO AO BALANÇO E DEMONSTRAÇÃO DE RESULTADOS**  
( Notas Aplicáveis )

10 - Movimentos ocorridos nas rubricas de Activo Imobilizado constantes do Balanço e nas respectivas amortizações e provisões

**Activo Bruto**

(VALORES EM EUROS)

Rubricas	Sal.Inicial	Reavl. Ajust.		Tranf. e Abates	Sal.Final
<b>IMOBILIZAÇÕES CORPOREAS</b>					
Equipamento de Transporte	- €				- €
Equipamento Básico	- €				- €
Equipamento Administrativo	284,71 €		513,00 €		797,71 €
Outras	- €				- €
Imobilizado em curso	- €				- €
Edif. e Out. Construções	- €				- €
<b>TOTAL</b>	<b>284,71 €</b>	<b>- €</b>	<b>513,00 €</b>	<b>- €</b>	<b>797,71 €</b>

**Amortizações e Provisões**

Rubricas	Sal.Inicial	Reforço	Sal.Final	Reglz	Saldo Final
<b>IMOBILIZAÇÕES CORPOREAS</b>					
Equipamento Básico	- €				- €
Equipamento de Transporte	- €		- €		- €
Edif. e Outras Construções	- €				- €
Equipamento Administrativo	56,94 €		62,88 €		119,82 €
Outras	- €		12,48 €		12,48 €
<b>TOTAL</b>	<b>56,94 €</b>		<b>75,36 €</b>	<b>- €</b>	<b>132,30 €</b>

14 - As Imobilizações corporeas totalizam 797,71€, e encontram-se todas afectas ao Partido.

**ANEXO AO BALANÇO E DEMONSTRAÇÃO DE RESULTADOS**  
( Notas Aplicaveis )

35 - Movimentos ocorridos no exercício, nas rubricas de Capitais Próprios

(VALORES EM EUROS)

Rubricas	Sal.Inicial	Movimt.do Exercício		Saldo Final
		Dimin.	Aumentos	
Capital Social	- €			- €
Fundos Próprios	285,68 €		- €	285,68 €
Ajust. de Partes de Capital				
Reservas de Reavaliação				
Reserva Legal				
Reservas Estatutarias				
Reservas Livres				
Resultados Transitados	- 8.611,22 €	2.008,53 €		- 6.602,69 €
Resultado Líquido do Exercício	2.008,53 €	2.008,53 €	20.824,53 €	20.824,53 €
<b>TOTAL</b>	<b>- 6.317,01 €</b>	<b>- €</b>	<b>20.824,53 €</b>	<b>14.507,52 €</b>

44 - O valor líquido das receitas específicas em 2006 foi como se apresenta

	Vendas	Rec. Esp.	Total
<b>Mercado Interno</b>			
<b>Actividade Principal</b>		51.030,40 €	51.030,40 €
<b>Mercado Externo</b>			
<b>TOTAIS</b>	<b>- €</b>	<b>51.030,40 €</b>	<b>51.030,40 €</b>

**ANEXO AO BALANÇO E DEMONSTRAÇÃO DE RESULTADOS**  
**( Notas Aplicáveis )**

45 - Os Resultados Financeiros demonstram-se como se segue:

<b>Custos e Perdas Financeiras</b>	<b>2006</b>	<b>2005</b>
681 - Juros Suportados	25,73 €	1,00 €
685 - Difª. Cambio Desfavoráveis		
686 - Descªs. P. Pagª. Conced.		
688 - Outros Custos e Perd. Conc	43,42 €	49,50 €
<b>TOTAL</b>	<b>69,15 €</b>	<b>50,50 €</b>
<b>Provtªs. E Ganhos Financeiros</b>		
781 - Juros Obtidos	226,96 €	
782 - Ganhos Emp. Gupo Assoc.		
783 - Rendimentos de Imoveis		
784 - Rendimentos de Part. Capital		
785 - Difª. Cambios Favoráveis		
786 - Descªs. P. Pagª. Obtidos		
787 - Ganhos Alien. Aplic. Tesourar.		
788 - Outros Prov. E Ganhos Finc.		
<b>TOTAL</b>	<b>226,96 €</b>	<b>- €</b>
<b>RESULTADOS FINANCEIROS</b>	<b>157,81 € -</b>	<b>50,50 €</b>

**ANEXO AO BALANÇO E DEMONSTRAÇÃO DE RESULTADOS**  
**( Notas Aplicaveis )**

46 - Os Resultados Extraordinários demonstram-se como se segue:

<b>Custos e Perdas Extraordinárias</b>	<b>2006</b>	<b>2005</b>
691 - Donativos		
692 - Dividas Incobreveis		
693 - Perdas em Existencias		
694 - Perdas em Imobilizações		
695 - Multas e Penalidades		
697 - Corr.Rel.Exerc.Anteriores		
698 - Outros Custos.Perdas Extra.		
<b>TOTAL</b>	<b>23.141,59 €</b>	<b>- €</b>
	<b>23.141,59 €</b>	<b>- €</b>
<b>Proveitos Ganhos Extraord.</b>		
793 - Ganhos em Existencias		
794 - Ganhos em Imobz.Corpor.		
796 - Redução Amortz.e Provis.		
797 - Corr.Rel.Exerc.Anteriores		
798 - Outros Prov.Ganhos Extraor.		
<b>TOTAL</b>		<b>- €</b>
		<b>- €</b>
<b>RESULTADOS EXTRAORD.</b>	<b>- 23.141,59 €</b>	<b>- €</b>