

BALANÇO ANALÍTICO

CONTAS POC	ACTIVO	ANO			ANO-1
		AB	AA	AL	AL
	Imobilizado:				
	Imobilizações incorpóreas:				
431	Despesas de instalação				
432	Despesas de invest. e desenvolvimento				
433	Propriedade indust.e outros direitos				
434	Trespases				
441/6	Imobilizações em curso				
449	Adiant.p/conta imobiliz.incorpóreas				
	Imobilizações corpóreas:				
421	Terrenos e recursos naturais				
422	Edifícios e outras construções				
423	Equipamento básico				
424	Equipamento de transporte	37.256,60	24.668,63	12.587,97	21.902,12
425	Ferramentas e utensílios	1.955,47	931,39	1.024,08	966,12
426	Equipamento administrativo	62.245,90	55.824,57	6.421,33	8.494,14
427	Taras e vasilhame				
429	Outras imobilizações corpóreas				
441/6	Imobilizações em curso				
448	Adiant.p/conta imobiliz.corpóreas				
		101.457,97	81.424,59	20.033,38	31.362,38
	Investimentos financeiros:				
4111	Partes de capital em empresas do grupo				
4121/31	Empréstimos a empresas do grupo				
4112	Partes de capital em empresas associadas				
4122/4132	Empréstimos a empresas associadas				
414/5/13	Títulos e outras aplicações financeiras				
4123+4133	Outros empréstimos concedidos				
441/6	Imobilizações em curso				
447	Adiant.p/conta de invest.financeiros				
	Circulante:				
	Existências:				
36	Matérias-primas, subsid. e consumo				
35	Produtos e trabalhos em curso				
34	Subprod.,desperd.,resíduos e refugos				
33	Produtos acabados e intermédios				
32	Mercadorias				
37	Adiantamentos p/conta de compras				
	Dívidas de Terceiros - Médio e Longo Prazo				
211	Cientes c/c				
212	Cientes - Títulos a Receber				
218	Cientes de cobrança duvidosa				
252	Empresas do grupo				
253+254	Empresas participadas e participantes				
251+255	Outros accionistas (sócios)				
229	Adiantamentos a fornecedores				
2619	Adiantamentos a fornecedores de imobilizado				
262/6/7/8+221	Outros devedores				
264	Subscritores de capital				

BALANÇO ANALÍTICO

CONTAS POC	ACTIVO	ANO			ANO-1
		AB	AA	AL	AL
	Dívidas de terceiros - Curto prazo:				
211	Cientes, c/c				
212	Cientes - Títulos a receber				
218	Cientes de cobrança duvidosa				
252	Empresas do grupo				
253+254	Empresas participadas e participantes				
251+255	Outros accionistas (sócios)				
229	Adiantamentos a fornecedores				
2619	Adiantamentos a forneced.de imobilizado				
24	Estado e outros entes públicos	16.296,87		16.296,87	12.717,68
262/6/7/8+221	Outros devedores	13.841,41		13.841,41	1.704,53
264	Subscritores de capital				
		30.138,28		30.138,28	14.422,21
	Títulos negociáveis				
1511	Acções em empresas do grupo				
1521	Obrig.e tit.de part.em emp.do grupo				
1512	Acções em empresas associadas				
1522	Obrig.e tit.de part.em emp.associadas				
153/9/13/23	Outros títulos negociáveis				
18	Outras aplicações de tesouraria				
	Depósitos bancários e caixa:				
12+13+14	Depósitos bancários	138.505,41		138.505,41	137.878,82
11	Caixa	601,05		601,05	429,14
		139.106,46		139.106,46	138.307,96
	Acréscimos e diferimentos:				
271	Acréscimos e proveitos	833,65		833,65	530,78
272	Custos diferidos	3.837,72		3.837,72	4.955,75
		4.671,37		4.671,37	5.486,53
	Total de amortizações		81.424,59		
	Total de ajustamentos				
	Total do activo	275.374,08	81.424,59	193.949,49	189.579,08

P. SA

BALANÇO ANALÍTICO

CONTAS POC	CAPITAL PRÓPRIO E PASSIVO	ANO CORRENTE		ANO ANTERIOR	
	Capital próprio:				
51	Capital				
	Acções (quotas) próprias:				
521	Valor nominal				
522	Prémios e descontos				
53	Prestações suplementares				
54	Prémios de emissão acções (quotas)				
55	Ajust. partes de capital em fil e assoc.				
56	Reservas de reavaliação				
	Reservas:				
571	Reservas legais				
572	Reservas estatutárias				
573	Reservas contratuais				
574/9	Reservas livres				
59	Resultados transitados	182.961,62		121.341,84	
88	Resultado líquido do exercício	2.336,19		61.619,78	
89	Dividendos antecipados				
	Total do capital próprio	185.297,81		182.961,62	
291	Provisões				
298	Outras provisões				
	Dívidas a terceiros - Médio e Longo Prazo				
2321	Empréstimos p/obrigações convertíveis				
2322	Empréstimos p/obrigações n/convertíveis				
233	Empréstimos p/títulos participação				
231+12	Dívidas a instituições de crédito				
269	Adiantamentos por conta de vendas				
221	Fornecedores, c/c				
228	Fornecedores-Facturas recepção e confer.				
222	Fornecedores-Títulos a pagar				
2612	Fornecedores imobilizado-títulos a pagar				
252	Empresas do grupo				
253+254	Empresas participadas e participantes				
251+255	(Restantes) accionistas (sócios)				
219	Adiantamentos de clientes				
239	Outros empréstimos obtidos				
2611	Fornecedores de imobilizado, c/c				
24	Estado e outros entes públicos				
262/5+267/8/11	Outros credores				

BALANÇO ANALÍTICO

CONTAS POC	CAPITAL PRÓPRIO E PASSIVO			ANO CORRENTE	ANO ANTERIOR
	Dívidas a terceiros - Curto prazo				
2321	Empréstimos p/obrigações convertíveis				
2322	Empréstimos p/obrigações n/convertíveis				
233	Empréstimos p/títulos participação				
231+12	Dívidas a instituições de crédito				
269	Adiantamentos por conta de vendas				
221	Fornecedores, c/c				
228	Fornecedores-Facturas recepção e confer.				
222	Fornecedores-Títulos a pagar				
2612	Fornecedores imobilizado-títulos a pagar				
252	Empresas do grupo				
253+254	Empresas participadas e participantes				
251+255	(Restantes) accionistas (sócios)				
219	Adiantamentos de clientes				
239	Outros empréstimos obtidos				
2611	Fornecedores de imobilizado, c/c				
24	Estado e outros entes públicos			918,80	1.543,34
262/5+267/8/11	Outros credores			7.512,41	4.801,63
				8.431,21	6.344,97
	Acréscimos e diferimentos:				
273	Acréscimos de custos			220,47	272,49
274	Proveitos diferidos				
				220,47	272,49
	Total do passivo			8.651,68	6.617,46
	Total do Capital Próprio e do Passivo			193.949,49	189.579,08

111483620
Amo da Silva Santos
 23168

Maria Vitor dos Santos



**PARTIDO ECOLOGISTA
 "OS VERDES"**

Rua da Boavista, Nº 83-3º Dto.
 1200 086 LISBOA - Portugal
 Tel. 213 960 306 - Fax. 213 960 424
 E-mail: osverdes@mail.telepac.pt
 Site: www.osverdes.pt

DEMONSTRAÇÃO DE RESULTADOS

CEE	POC	CUSTOS E PERDAS	ANO CORRENTE		ANO ANTERIOR	
A						
2.a)	61	Custo mercadorias vendidas e matérias consumidas:				
		Mercadorias				
		Matérias				
2.b)	62	Fornecimento e serviços externos		217.170,84		191.852,78
3	641/2	Custos com o pessoal:				
		Remunerações				
3.a)		Encargos sociais:				
3.b)	643/4	Pensões				
	645/8	Outros	1.436,39	1.436,39		
4.a)	662/3	Amortizações do imobilizado corpóreo e incorpóreo	15.260,38		18.040,17	
4.b)	666/7	Ajustamentos				
5	67	Provisões		15.260,38		18.040,17
5	63	Impostos	60,25		68,68	
5	65	Outros custos operacionais	6.698,74	6.758,99	3.115,00	3.183,68
		(A)		240.626,60		213.076,63
6	682	Perdas em empresas do grupo e associadas				
6	683/4	Amortizações e ajust.de aplicações e inv.financeiros				
7	681/8	Juros e custos similares:				
		Relativos a empresas do grupo				
		Outros	753,59	753,59	726,07	726,07
		(C)		241.380,19		213.802,70
10	69	Custos e perdas extraordinários		3.353,24		1.964,06
		(E)		244.733,43		215.766,76
8+11	86	Imposto sobre o rendimento do exercício		244.733,43		215.766,76
		(G)		2.336,19		61.619,78
13	88	Resultado líquido do exercício		247.069,62		277.386,54
B		PROVEITOS E GANHOS				
1	71	Vendas:				
		Mercadorias				
		Produtos				
1	72	Prestação de serviços	245.153,96	245.153,96		
2	33-34-35	Variação da produção				
3	75	Trabalhos para a própria empresa				
4	73	Proveitos suplementares				
4	74	Subsídio à exploração			237.940,14	
4	76	Outros proveitos e ganhos operacionais				
4	77	Reversões de amortizações e ajustamentos				237.940,14
		(B)		245.153,96		237.940,14
5	782	Ganhos em empresas do grupo e associadas				
5	784	Rendimentos de participações de capital				
6	783/12/5/6	Rendimentos tit.negociáveis e out. apl. financeiras				
		Relativo a empresas do grupo				
		Outros	1.846,25		1.064,96	
7	7811/3/4	Outros juros e proveitos similares:				
	7818/785/6	Relativo a empresas do grupo				
	787/8	Outros		1.846,25	46,23	1.111,19
		(D)		247.000,21		239.051,33
9	79	Proveitos e ganhos extraordinários		69,41		38.335,21
		(F)		247.069,62		277.386,54
Resumo:						
Resultados operacionais: (B) - (A) =				4.527,36		24.863,51
Resultados financeiros: (D - B) - (C - A) =				1.092,66		385,12
Resultados correntes: (D) - (C) =				5.620,02		25.248,63
Resultados antes de impostos: (F) - (E) =				2.336,19		61.619,78
Resultado líquido do exercício: (F) - (G) =				2.336,19		61.619,78

111483620

23148



PARTIDO ECOLOGISTA
"OS VERDES"

Rua de Boavista, Nº 83-3º Dto
1200 066 LISBOA - Portugal
Tel. 213 960 308 - Fax. 213 960 424
E-mail: osverdes@mail.telepac.pt
Site: www.osverdes.pt

Maria Vitor dos Santos Correia
R. H. J. T. S.

ANEXO AO BALANÇO E À DEMONSTRAÇÃO DE RESULTADOS
--

00 - Introdução**Objecto Social e Identificação da Empresa**

Denominação Social: Partido Ecologista "Os Verdes"

Objecto: Organizações Políticas

Sede: Rua da Boavista Nº 83 - 3º Dtº - Lisboa, 1200-066 LISBOA.

Nº de identificação de pessoa colectiva: 502 183 734

Capital Social: 0,00 euros

Matriculada na Conservatória do Registo Comercial de , sob o número .

Indicações Gerais

As notas que se seguem respeitam à numeração definida no Plano Oficial de Contabilidade (POC).

Os valores indicados são expressos em Euros, salvo indicação em contrário.

01 - Princípios Contabilísticos

As demonstrações financeiras foram preparadas segundo a convenção dos custos históricos, e na base da continuidade das operações da Empresa, em conformidade com os princípios contabilísticos fundamentais da prudência, consistência, substância sobre a forma, materialidade e especialização dos exercícios.

02 - Comparabilidade do balanço e das demonstrações financeiras

Nos mapas de balanço e demonstração dos resultados, os valores do exercício são comparáveis com os do exercício anterior.

03 - Critérios valorimétricos e contabilísticos**Imobilizações corpóreas e incorpóreas**

As imobilizações corpóreas e incorpóreas estão mostradas pelos valores que resultaram da sua aquisição.

As amortizações são calculadas pelo método das quotas constantes.

As despesas de reparação e manutenção corrente do imobilizado sem grande relevo são consideradas como custo do ano em que ocorrem.

Existências:

As existências estão valorizadas ao preço de aquisição.

Dívidas de e a terceiros em moeda estrangeira

As transacções em moeda estrangeira relacionam-se com aquisições e vendas no mercado externo e são contabilizadas em moeda nacional aos câmbios em vigor da data das operações.

No final do ano os saldos a pagar e a receber em moeda estrangeira são actualizados aos câmbios oficiais em vigor na data do Balanço (Nota 04), sendo as respectivas diferenças cambiais contabilizadas como diferenças de câmbio favoráveis ou desfavoráveis.

Provisão para cobranças duvidosas

Neste exercício não houve alteração do valor de provisão para cobranças duvidosas.

04 - Câmbios Utilizados

As cotações cambiais utilizadas para conversão dos saldos a receber e a pagar em moeda estrangeira existentes na data do Balanço, foram as do Banco de Portugal, indicadas em seguida:

CHF	JPY	EUR	1,00	GBP
ZAR	AUD	BRL		GRD
CVE	MOP	SEK		NOK
USD	CAD	DKK		

Os saldos a receber e a pagar, relativos aos países da CEE aderentes ao EURO, foram cotados aos seguintes valores:

DEM	1,95583	BEF	40,3399	FRF	6,55957
ESP	186,386	FIM	5,94573	IEP	0,787564
ATS	13,7603	NLG	2,20371	ITL	1936,27

05 - Vantagens Fiscais

Não houve afectação do resultado do exercício com vista à obtenção de benefícios fiscais.

06 - Afectação de Impostos Futuros

Não aplicável.

07 - Pessoal ao serviço da empresa

O número médio de pessoas ao serviço da Empresa durante o exercício foi de 0 empregados, não existindo assalariados.

08 - Imobilizações Incorpóreas

Despesas de Instalação: Não aplicável.

Despesas de Investigação e Desenvolvimento: Não aplicável.

09 - Trespasse

Não Aplicável.

ANEXO AO BALANÇO E À DEMONSTRAÇÃO DE RESULTADOS

10 - Activo Imobilizado

Os movimentos ocorridos nas rubricas do activo imobilizado constantes do balanço e nas respectivas amortizações e provisões, são discriminados nos quadros seguintes:

Activo Bruto:

Contas	Saldo Inicial	Reavaliações	Aumento	Alienaç./Abate	Saldo Final
Imobilizações incorpóreas:					
Despesas de Instalação					
Despesas investimento desenvolvimento					
Propriedade industrial out.direitos					
Trespases					
Imobilizações em curso					
Adiant.p/conta imobil.incorpóreas					
Imobilizações corpóreas:					
Terrenos e recursos naturais					
Edifícios e outras construções					
Equipamento básico					
Equipamento de transporte	37.256,60				37.256,60
Ferramentas e utensílios	1.430,09		525,38		1.955,47
Equipamento administrativo	58.839,90		3.406,00		62.245,90
Taras e vasilhame					
Outras imobilizações corpóreas					
Imobilizações em curso					
Adiant.p/conta imobiliz.corpóreas					
	97.526,59		3.931,38		101.457,97
Investimentos financeiros:					
Partes capital empresas do grupo					
Empréstimos a empresas do grupo					
Partes capital empresas associadas					
Empréstimos a empresas associadas					
Títulos outras aplicações financeiras					
Outros empréstimos concedidos					
Imobilizações em curso					
Adiant.p/conta invest.financeiros					

Amortizações e Ajustamentos

Contas	Saldo Inicial	Reforço	Reversão	Saldo Final
Imobilizações incorpóreas:				
Despesas de instalação				
Despesas de investigação e desenvolvimento				
Propriedade industrial e outros direitos				
Trespases				
Imobilizações corpóreas:				
Terrenos e recursos naturais				
Edifícios e outras construções				
Equipamento básico				
Equipamento de transporte	15.354,48	9.314,15		24.668,63
Ferramentas e utensílios	463,97	467,42		931,39
Equipamento administrativo	50.345,76	5.478,81		55.824,57
Taras e vasilhame				
Outras imobilizações corpóreas				
	66.164,21	15.260,38		81.424,59
Investimentos financeiros:				
Títulos e outras aplicações financeiras				
Outros empréstimos concedidos				

ANEXO AO BALANÇO E À DEMONSTRAÇÃO DE RESULTADOS

11 - Custos com Empréstimos Obtidos

Não aplicável.

12 - Legislação aplicável à Reavaliação

Neste exercício não foram efectuadas reavaliações do imobilizado corpóreo ou investimentos financeiros.

13 - Reavaliações

Rubricas	Custos Históricos	Reavaliações	V. Contab. Reavaliados
Imobilizações corpóreas:			
Terrenos e recursos naturais			
Edifícios e outras construções			
Equipamento básico			
Equipamento de transporte			
Ferramentas e utensílios			
Equipamento administrativo			
Taras e vasilhames			
Outras imobilizações corpóreas			
Investimentos financeiros:			
Investimentos em imóveis			

14 - Imobilizações corpóreas e em curso

Valor global de cada uma das contas de:	
Imobilizações em poder de terceiros	
Imobilizações afectas às actividades da empresa	
Actividade Principal	
Outras Actividades	
Imobilizações implantadas em propriedade alheia	
Imobilizações localizadas no estrangeiro	
Imobilizações reversíveis	
Discriminação dos custos financeiros capitalizados no imobilizado respeitante a:	
Exercício	
Acumulado	

15 - Bens utilizados em Regime de Locação Financeira

Não aplicável.

16 - Empresas do Grupo e Associadas**Empresas do Grupo**

Não aplicável.

Empresas Associadas

Não aplicável.

17 - Acções incluídas na conta "títulos negociáveis"**Empresas do Grupo**

Não aplicável.

Empresas Associadas

Não aplicável.

18 - Discriminação dos fundos financeiros e respectivas afectações, relevados na conta 41.54

Não aplicável.

ANEXO AO BALANÇO E À DEMONSTRAÇÃO DE RESULTADOS

19 - Diferenças do Activo Circulante e Preços de Mercado

Não aplicável.

20 - Valorização do Activo Circulante

Não aplicável.

21 - Movimentos ocorridos nas rubricas do activo circulante

Não aplicável.

Ajustamentos				
Rubricas	Saldo Inicial	Reforço	Anulação/Reversão	Saldo Final
Existências				
Mat.Primas, subsidiárias e de consumo				
Produtos trabalhos em curso				
Subprodutos, desperdícios, resíduos e refugos				
Produtos acabados e intermédios				
Mercadorias				
Dívidas de Terceiros:				
Clientes c/c				
Clientes - Títulos a receber				
Clientes - cobrança duvidosa				
Empresas do grupo				
Empresas participadas e participantes				
Outros accionistas (sócios)				
Estado e out.ent.es públicos				
Outros devedores				
Subscritores de capital				
Títulos Negociáveis				
Acções em empresas do grupo				
Obrigações e tít.participações emp.grupo				
Acções em empresas associadas				
Obrigações e tít.Particip.empr.associadas				
Outros títulos negociáveis				
Outras aplicações de tesouraria				

ANEXO AO BALANÇO E À DEMONSTRAÇÃO DE RESULTADOS

22 - Existências fora da empresa

Existências em trânsito	
Existências em poder de terceiros	
Produtos Acabados em poder de terceiros	

23 - Dívidas de cobrança duvidosa

Clientes de cobrança duvidosa	
Outros devedores de cobrança duvidosa	

24 - Adiantamentos e Empréstimos Concedidos aos Órgãos Sociais

Valor: Não foram concedidos empréstimos nem efectuados adiantamentos a órgãos sociais.

Taxa de Juro: Não aplicável.

Condições: Não aplicável.

Valor já reembolsado: Não aplicável.

25 - Dívidas do Pessoal

Não existem dívidas do pessoal.

26 - Dívidas tituladas por rubricas do balanço

Não existem dívidas tituladas por rubricas do balanço.

27 - Obrigações convertíveis, títulos de participação e outros emitidos pela empresa

Discriminação dos Títulos Convertíveis	Quantidade	Valor Nominal	Direitos que conferem
Obrigações convertíveis:			
Títulos de participação:			
Outros títulos:			

28 - Dívidas ao Estado e Outros Entes Públicos em situação de mora

Não existem dívidas ao Estado ou Outros Entes Públicos em situação de mora.

29 - Dívidas a terceiros há mais de cinco anos

Não existem dívidas a terceiros de longo prazo.

30 - Dívidas a terceiros cobertas com garantias reais

Não existem dívidas a terceiros cobertas com garantias reais.

31 - Compromissos financeiros não incluídos no balanço

Não existem compromissos financeiros que não figurem no balanço.

32 - Garantias Prestadas

A empresa não possui responsabilidades derivadas de garantias prestadas.

33 - Diferença no activo entre as dívidas a pagar e as quantias arrecadadas

Não aplicável.

34 - Movimentos das Provisões

Contas	Saldo Inicial	Reforço	Reversão	Saldo Final
291 - Provisões para pensões				
292 - Provisões para impostos				
293 - Provisões para processos judiciais em curso				
294 - Provisões para acidentes de trabalho				
295 - Provisões para garantias a clientes				
298 - Outras Provisões				

35 - Variações do Capital Social

Não ocorreram variações do capital social no exercício.

36 - Capital - Acções e Valor Nominal

Não aplicável.

ANEXO AO BALANÇO E À DEMONSTRAÇÃO DE RESULTADOS

37 - Participações no capital subscrito por entidades colectivas

Não aplicável.

38 - Número e valor nominal das acções e quotas subscritas

Não aplicável.

39 - Variações das reservas de reavaliação ocorridas no exercício

Saldo Inicial	
Reav. Registadas	
Incorporação/Transferência	
Saldo Final	

40 - Movimento de Capitais Próprios

Saldo Inicial	Saldo Inicial	Aumentos	Diminuições	Saldo Final
51 - Capital				
52 - Acções (quotas) próprias				
521 - Acções (quotas próprias) Valor Nominal				
522 - Acções (quotas próprias) Prémios/Descontos				
53 - Prestações Suplementares				
54 - Prémios de emissão de acções (quotas)				
55 - Ajustamento partes capital em filiais/assoc.				
551 - Ajustamento de transição				
552 - Lucros não atribuídos				
553 - Outras variações nos capitais próprios				
554 - Depreciações				
56 - Reservas de Reavaliação				
561 - Reservas de Reavaliação Dec.Lei Nº 264/98				
562 - Reservas de Reavaliação Dec.Lei Nº 31/98				
569 - Reservas de Reavaliação Outras				
57 - Reservas Obrigatórias				
571 - Reservas legais				
572 - Reservas estatutárias				
573 - Reservas Contratuais				
574 - Reservas livres				
575 - Reservas - Subsídios				
576 - Reservas - Doações				
59 - Resultados Transitados	121.341,84	61.619,78		182.961,62
88 - Resultado líquido do exercício	61.619,78		59.283,59	2.336,19
	182.961,62	61.619,78	59.283,59	185.297,81

41 - Demonstração do custo das mercadorias vendidas e das matérias consumidas

Contas	Mercadorias	Mat. Primas, Subsid. e de Consumo
Existências Iniciais		
Compras		
Regularização de Existências		
Existências Finais		
Aumento/Redução no exercício		

42 - Variação da Produção

Contas	Produtos acabados e semiacabados	Subprodutos, desperdícios, resíduos e refugos	Produtos e trabalhos em curso
Existências Finais			
Regularização de Existências			
Existências Iniciais			
Aumento/Redução no exercício			

ANEXO AO BALANÇO E À DEMONSTRAÇÃO DE RESULTADOS

43 - Remunerações atribuídas aos Órgãos Sociais

Conselho de Administração	
Assembleia Geral	
Conselho Fiscal	

44 - Repartição das Vendas e Prestações de Serviços

Mercado Interno	242.464,14
	2.443,00
	246,82
	245.153,96

45 - Demonstração de Resultados Financeiros

CUSTOS E PERDAS	ANO	ANO-1
Juros suportados		
Remuneração a tít. de participação		
Amortizações de invest. em imóveis		
Ajustamentos p/aplicações financeiras		
Diferenças de câmbio desfavoráveis		
Descontos pronto pag. concedidos		
Perdas na alienação tít.negociáveis		
Outros custos e perdas financeiros	753,59	726,07
Resultados financeiros	1.092,66	385,12
	1.846,25	1.111,19
PROVEITOS E GANHOS		
Juros obtidos	1.846,25	1.111,19
Rendimentos de tít. de participação		
Rendimentos de imóveis		
Rendimentos de partic.de capital		
Diferências de câmbio favoráveis		
Descontos de pronto pag. obtidos		
Ganhos na alienação tít.negociáveis		
Revers.e Outros Ganhos Financeiros		
	1.846,25	1.111,19

46 - Demonstração de Resultados Extraordinários

CUSTOS E PERDAS	ANO	ANO-1
Donativos		99,48
Dívidas incobráveis		
Perdas em existências		
Perdas em imobilizações		
Multas e penalidades		
Aumentos de amortizações		
Correcções relat. a exerc. anteriores	3.353,14	1.864,38
Outros custos e perda extraordinários	,10	,20
Resultados extraordinários	-3.283,83	36.371,15
	69,41	38.335,21
PROVEITOS E GANHOS		
Restituição de impostos		
Recuperação de dívidas		
Ganhos em existências		
Ganhos em imobilizações		3.500,00
Benefícios de penalidades contratuais		
Redução de provisões		
Correcções relat. a exerc. anteriores	69,00	433,10
Outros prov.e ganhos extraordinários	,41	34.402,11
	69,41	38.335,21

47 - Informações exigidas por diplomas legais

Não aplicável.

48 - Outras informações

Cash Flow (Meios libertos líquidos)	
Resultados do exercício	2.336,19
Amortizações	15.260,38
Ajustamentos	
	17.596,57

Acréscimo de Custos	
Água a liquidar	
Electricidade a liquidar	
Telefones a liquidar	
Seguros a liquidar	
Remunerações a liquidar	
Juros a liquidar	
Outros acréscimos de custos	220,47
	220,47

Acréscimos de Proveitos	
Juros a receber	
Outros acréscimos de proveitos	833,65
	833,65

Custos Diferidos	
Rendas	
Seguros	
Diferenças de câmbio desfavoráveis	
Outros custos diferidos	3.837,72
	3.837,72


Proveitos Diferidos	
Subsídios para investimentos	
Outros proveitos diferidos	

111483620

Ana da Silva Santo Fernandes

PARTIDO ECOLOGISTA
"OS VERDES"Rua da Boavista, Nº 33-3º Dto.
1200 086 LISBOA - Portugal
Tel. 213 980 308 - Fax. 213 980 424
E-mail: osverdes@mail.tafapac.pt
Site: www.osverdes.pt

José Vítor dos Santos Curato



PARTIDO ECOLOGISTA "OS VERDES"

Rua da Boavista, N.º 83 - 3.º Dto - 1200-066 Lisboa
Tel.: 21 396 03 08 - 21 396 02 91 - 91 746 27 69 - Fax: 21 396 04 24
E-mail: osverdes@mail.telepac.pt
Site: www.osverdes.pt

Relatório de Gestão – ano 2007

1- Introdução

O Partido Ecologista «Os Verdes» desenvolveu todos os esforços para dar integral cumprimento à Lei de Financiamento dos Partidos Políticos.

As demonstrações financeiras foram elaboradas segundo o Plano Oficial de Contabilidade (POC) com as adaptações necessárias de acordo o Regulamento N.º 143/2006 da ECFP e com base nos registos contabilísticos e documentação de suporte que se encontram na Sede do Partido em Lisboa.

A gestão financeira está centralizada na Sede nacional, em Lisboa, pelo que as sedes de Santarém e do Porto não têm autonomia financeira.

2- Situação económica


Os **Proveitos** do PEV - Partido Ecologista os Verdes em 2007 totalizaram Euros 247.06,62. Em relação a 2006 apresentam uma redução de 10,93%:

PROVEITOS	2007	2006	VARIAÇÃO	
Donativos	375,00	480,00	-105,00	-21,88%
Contribuições	51.185,00	52.079,63	-894,63	-1,72%
Subvenções nacionais	193.593,96	185.380,51	8.213,45	4,43%
Outros Proveitos Operacionais	0,00	0,00	0,00	
Proveitos e Ganhos Financeiros	1.846,25	1.111,19	735,06	66,15%
Proveitos e Ganhos Extraordinários	69,41	38.335,21	-38.265,80	-99,82%
	247.069,62	277.386,54	-30.316,92	-10,93%

As Contribuições decompõem-se:

- Filiados Euros 1.626,13;
- Representantes Eleitos Euros 46.869,05;
- Referendo IVG 2007- Euros 2.443,00;
- Outros Euros 246,82.

Os Proveitos e Ganhos Financeiros são referentes aos juros dos depósitos a prazo.



O Partido, no final de 2007 tinha 5200 militantes e neste ano não houve recebimento de quotas.

Os Custos em 2007 totalizaram Euros 244.733,43. Comparativamente ao ano anterior houve um aumento de 13,42%:

<i>CUSTOS</i>	<i>2007</i>	<i>2006</i>	<i>VARIAÇÃO</i>	
Fornecimentos e Serviços Externos	217.170,84	191.852,78	25.318,06	13,20%
Custos c/pessoal	1.436,39	0,00	1.436,39	100,00%
Amortizações do Exercício	15.260,38	18.040,17	-2.779,79	-15,41%
Impostos	60,25	68,68	-8,43	-12,27%
Outros Custos Operacionais	6.698,74	3.115,00	3.583,74	115,05%
Custos e Perdas Financeiras	753,59	726,07	27,52	3,79%
Custos e perdas Extraordinárias	3.353,24	1.964,06	1.389,18	70,73%
	244.733,43	215.766,76	28.966,67	13,42%

Os Fornecimentos e Serviços de Terceiros apresentam o maior aumento devido a:

- Rubrica Correio (acréscimo de Euros 17.426,20) devido ao aumento dos custos com o envio da Folha Verde.

Nos Fornecimentos e Serviços de Terceiros estão também englobados os custos com a realização do Referendo IVG 2007 que totalizaram Euros 23.811,79.

Os custos contabilizados na Rubrica de Pessoal referem-se ao custo com o Seguro de Acidentes de Trabalho.

Na rubrica Outros Custos Operacionais está considerada a comparticipação do PEV para a CDU:

- Eleições Intercalares - Câmara Municipal de Lisboa 2007 no valor de Euros 2.500,00
- Eleições Legislativas da Região Autónoma da Madeira no valor de Euros 1.212,89.

Em termos de Resultado Final verificou-se um Excedente dos Proveitos em relação aos Custos no valor de Euros 2.336,19.



3- Situação financeira

As dívidas apresentadas no balanço (Conta Devedores & Credores) são de pequena monta (Euros 7.512,41) e referem-se a fornecimentos efectuados nos finais de Dezembro e já liquidados em Janeiro/2008.

O PEV tem IVA a recuperar no total Euros 16.296,87 dos quais Euros 5.336,89 foram recebidos durante o 1º Trimestre de 2008.

O PEV tem a liquidar de retenções de IRS efectuadas em 2007 o valor de Euros 918,80. (valor regularizado no início de 2008).

O PEV tem a receber da CDU o valor de Euros 13.787,11 referente à sua quota parte da Subvenção para as Eleições Legislativas da Região Autónoma da Madeira.

Não há valores pendentes para receber referentes a quotizações em atraso.

Em termos de Tesouraria no final do ano de 2007 os valores eram os seguintes:

	2007	2006
Caixas	601,05	429,14
Depósitos à Ordem	17.487,92	19.888,87
Depósitos a Prazo	121.017,49	117.989,95

A rubrica de Depósitos a prazo é constituída por diversas aplicações com prazo igual a um ano.


4- Análise da situação patrimonial

O Imobilizado Corpóreo é constituído por equipamento de transporte e equipamento administrativo o qual em 31/12/2007 apresenta um valor líquido de Euros 20.033,38.

O Partido não dispõe de Bens Imóveis e desenvolve a sua actividade em instalações arrendadas em Lisboa, Porto e Santarém.

5 – Investimentos

Os investimentos em 2007 totalizaram Euros 3.931,38 e correspondem à aquisição de novo mobiliário e equipamento informático.



"OS VERDES"




6 – Estrutura orgânica


- Convenção Nacional Ecológica
- Conselho Nacional
- Comissão Executiva Nacional
- Comissão de Fiscalização de Contas e de Arbitragem Nacional.

7- Recursos humanos

O Partido em 2007 não dispunha de Recursos Humanos contratados.

Em 2008 já dispõe de 1 funcionário.


José Vítor dos Santos Carneiro



**PARTIDO ECOLOGISTA
"OS VERDES"**

Rua da Boavista, N.º 83-3.º Dto.
1200 066 LISBOA - Portugal
Tel. 213 960 306 - Fax. 213 960 424
E-mail: osverdes@mail.telepac.pt
Site: www.osverdes.pt

Lisboa, 12 de Maio de 2008.