



BALANÇO	EXERCÍCIO			
	2007			2006
ACTIVO	AB	AP	AL	AL
Imobilizações Corpóreas				
Equipamento Básico	1.222,68 €	152,83 €	1.069,85 €	- €
Equipamento de Transporte	- €	- €	- €	- €
Edifícios e Out. Construções	- €	- €	- €	- €
Equipamento Administrativo	804,01 €	295,90 €	508,11 €	259,89 €
Outras Imobilizações Corpóreas	418,00 €	64,74 €	353,26 €	405,52 €
Imobilizado em Curso	- €	- €	- €	- €
	2.444,69 €	513,47 €	1.931,22 €	665,41 €
Existencias				
Mercadorias	- €	- €	- €	- €
Dívidas de Terceiros - Curto Prazo				
Estado e Outros Entes Públicos	1,91 €		1,91 €	1,91 €
Fornecedores	- €		- €	
Acrescimo e Diferimentos	208,71 €		208,71 €	208,71 €
	210,62 €	- €	210,62 €	210,62 €
Depósitos Bancários e Caixa				
Depósitos Bancários	4.541,55 €		4.541,55 €	13.787,56 €
Caixa	6,36 €		6,36 €	44,79 €
	4.547,91 €		4.547,91 €	13.832,35 €
Total de Amortizações		513,47 €		
TOTAL DO ACTIVO	7.203,22 €	513,47 €	6.689,75 €	14.708,38 €

A DIRECÇÃO


O TÉCNICO DE CONTAS





BALANÇO	EXERCÍCIO	
	2007	2006
CAPITAL PRÓPRIO E PASSIVO		
CAPITAL PRÓPRIO		
Capital	- €	- €
Fundos Proprios	285,68 €	285,68 €
Resultados Transitados	14.221,84 €	6.602,69 €
	14.507,52 €	6.317,01 €
Resultado Liquido do Exercício	- 7.927,29 €	20.824,53 €
TOTAL DO CAPITAL PRÓPRIO	6.580,23 €	14.507,52 €
PASSIVO		
Dividas a Terceiros a Curto Prazo		
Dividas a Terceiros		
Fornecedores	- €	
Estado e Outros Entes Públicos	- €	- €
Sócios	- €	- €
Outros Devedores e Credores	109,52 €	200,86 €
Acrescimo e Diferimentos		
	109,52 €	200,86 €
TOTAL DO PASSIVO	109,52 €	200,86 €
TOTAL DO CAPITAL PRÓPRIO E PASSIVO	6.689,75 €	14.708,38 €

A DIRECÇÃO

O TÉCNICO DE CONTAS





Alma V. ...


DEMONSTRAÇÃO DOS RESULTADOS DO EXERCÍCIO				
CUSTOS E PERDAS	2007		2006	
Custo das Merc.Vend.e Consumidas				
Mercadorias				
Matérias Primas				
Fornecimentos e Serviços Externos	9.705,73 €	9.705,73 €	7.144,72 €	7.144,72 €
Impostos Indirectos	- €	- €	- €	- €
Custos c/o Pessoal				
Remunerações	- €	- €	- €	- €
Encargos Sociais	- €	- €	- €	- €
Outros	- €	- €	- €	- €
Amortizações Imob.Corporeas / Incorp.	381,17 €	381,17 €	75,36 €	75,36 €
Provisões				
Impostos	1,05 €	1,05 €	2,01 €	2,01 €
A).....		10.087,95 €		7.222,09 €
Custos e Perdas Financeiras				
Juros e Outros Custos Associados				
Juros Suportados		- €		- €
Outros	169,56 €	169,56 €	69,15 €	69,15 €
C).....		10.257,51 €		7.291,24 €
Custos e Perdas Extraordinárias	95,96 €	95,96 €	23.141,59 €	23.141,59 €
Custos e Perdas Financeiras				
E).....		10.353,47 €		30.432,83 €
Imposto s/ o rendimento do exercício	- €	- €	- €	- €
G).....		10.353,47 €		30.432,83 €
Resultado Líquido do exercício	7.927,29 €	7.927,29 €	20.824,53 €	20.824,53 €
		2.426,18 €		51.257,36 €
PROVEITOS E GANHOS				
Vendas				
Donativos - PSD	- €	- €	50.000,00 €	50.000,00 €
Venda de Publicações	- €	- €	2,00 €	2,00 €
Quotização	989,46 €	989,46 €	444,93 €	444,93 €
Donativos - Associados	1.280,00 €	1.280,00 €	583,47 €	583,47 €
B).....		2.269,46 €		51.030,40 €
Proveitos e Ganhos Financeiros			226,96 €	226,96 €
Outros	156,72 €	156,72 €		
D).....		2.426,18 €		51.257,36 €
Proveitos e Ganhos Extraordinários				
Outros		- €	- €	- €
F).....		2.426,18 €		51.257,36 €
RESUMO:				
Resultados Operacionais (B - A).....		- 7.818,49 €		43.808,31 €
Resultados Financeiros (D - B) - (C - A)		- 12,84 €		157,81 €
Resultados Correntes (D - C).....		- 7.831,33 €		43.966,12 €
Resultados antes dos Impostos (F - E)		- 7.927,29 €		20.824,53 €
Resultados Líquidos do Exercício (F - G)		- 7.927,29 €		20.824,53 €

A DIRECÇÃO

O TÉCNICO DE CONTAS

133418707
2327



ANEXO AO BALANÇO E DEMONSTRAÇÃO DE RESULTADOS
(Notas Aplicáveis)

NOTA: São apresentados neste **ANEXO** somente os pontos aplicáveis do **POC**

1 - As demonstrações financeiras foram preparadas de harmonia com os princípios contabilísticos definidos no plano oficial de contabilidade. Assim, foram elaboradas segundo a convenção dos custos históricos e na base da continuidade das operações, em conformidade com os princípios contabilísticos da prudência, especialização dos exercícios, consistência, substância sobre a forma e materialidade


3 - Imobilizações Corpóreas

O critério valorimétrico adoptado, é o custo de aquisição.

As Amortizações são efectuadas pelo método das quotas constantes às taxas máximas.



António Manuel



Maria Vitoria
Contabilista
2022

ANEXO AO BALANÇO E DEMONSTRAÇÃO DE RESULTADOS
(Notas Aplicaveis)

10 - Movimentos ocorridos nas rubricas de Activo Imobilizado constantes do Balanço e nas respectivas amortizações e provisões

Activo Bruto



(VALORES EM EUROS)

Rubricas	Sal.Inicial	Reavl. Ajust.		Tranf. e Abates	Sal.Final
IMOBILIZAÇÕES CORPOREAS					
Equipamento de Transporte	- €				- €
Equipamento Básico	- €		1.222,68 €		1.222,68 €
Equipamento Administrativo	379,71 €		424,30 €		804,01 €
Outras	418,00 €				418,00 €
Imobilizado em curso	- €				- €
Edif. e Out. Construções	- €				- €
TOTAL	797,71 €	- €	1.646,98 €	- €	2.444,69 €

Amortizações e Provisões

Rubricas	Sal.Inicial	Reforço	Sal.Final	Reglz	Saldo Final
IMOBILIZAÇÕES CORPOREAS					
Equipamento Básico	- €	152,83 €			152,83 €
Equipamento de Transporte	- €		- €		- €
Edif. e Outras Construções	- €				- €
Equipamento Administrativo	119,82 €	176,08 €	- €		295,90 €
Outras	12,48 €	52,26 €			64,74 €
TOTAL	132,30 €	381,17 €	- €	- €	513,47 €

14 - As imobilizações corporeas brutas totalizaram 12 2.444,69 € e encontram-se todas afectas á empresa.

ANEXO AO BALANÇO E DEMONSTRAÇÃO DE RESULTADOS
(Notas Aplicaveis)



35 - Movimentos ocorridos no exercício, nas rubricas de Capitais Próprios

(VALORES EM EUROS)

Rubricas	Sal.Inicial	Movimt.do Exercício		Saldo Final
		Dimin.	Aument	
Fundos Proprios	285,68 €		- €	285,68 €
Prestações Suplementares				
Ajust. de Partes de Capital				
Reservas de Reavaliação				
Reserva Legal				
Reservas Estatutarias				
Reservas Livres				
Resultados Transitados	- 6.602,69 €	20.824,53 €		14.221,84 €
Resultado Líquido do Exercício	20.824,53 €	- 7.927,29 €	20.824,53 €	- 7.927,29 €
TOTAL	14.507,52 €	12.897,24 €	20.824,53 €	6.580,23 €

44 - O Valor Líquido das Receitas Especificas em 2007 foi como se apresenta.


	Vendas	R.Esp.	Total
Mercado Interno			
Actividade Principal		- €	
		2.269,46 €	- €
Mercado Externo			
TOTAIS	- €	2.269,46 €	- €





**ANEXO AO BALANÇO E DEMONSTRAÇÃO DE RESULTADOS
(Notas Aplicáveis)**

45 - Os Resultados Financeiros demonstram-se como se segue:

Custos e Perdas Financeiras	2007	2006
681 - Juros Suportados	11,16 €	25,73 €
685 - Dif ^o . Cambio Desfavoráveis		
686 - Desc ^o s. P. Pag ^o . Conced.		
688 - Outros Custos e Perd. Conc	158,40 €	43,42 €
TOTAL	169,56 €	69,15 €
Provt^os. E Ganhos Financeiros		
781 - Juros Obtidos	156,72 €	226,96 €
782 - Ganhos Emp. Gupo Assoc.		
783 - Rendimentos de Imoveis		
784 - Rendimentos de Part. Capital		
785 - Dif ^o . Cambios Favoráveis		
786 - Desc ^o s. P. Pag ^o . Obtidos		
787 - Ganhos Alien. Aplic. Tesourar.		
788 - Outros Prov. E Ganhos Finc.		
TOTAL	156,72 €	226,96 €
RESULTADOS FINANCEIROS	12,84 €	157,81 €




António Almeida
 Presidente do Conselho de Administração


**ANEXO AO BALANÇO E DEMONSTRAÇÃO DE RESULTADOS
(Notas Aplicáveis)**

46 - Os Resultados Extraordinários demonstram-se como se segue:

Custos e Perdas Extraordinárias	2007	2006
691 - Donativos		
692 - Dívidas Incobráveis		
693 - Perdas em Existências		
694 - Perdas em Imobilizações		
695 - Multas e Penalidades		23.141,59 €
697 - Corr.Rel.Exerc.Anteriores	95,96 €	
698 - Outros Custos.Perdas Extra.		- €
TOTAL	95,96 €	23.141,59 €
Proveitos Ganhos Extraord.		
793 - Ganhos em Existências		
794 - Ganhos em Imobz.Corpor.		
796 - Redução Amortz.e Provis.		
797 - Corr.Rel.Exerc.Anteriores		
798 - Outros Prov.Ganhos Extraor.		- €
TOTAL		- €
RESULTADOS EXTRAORD.	- 95,96 €	- 23.141,59 €



Alameda da
Constituinte

