



**ENTIDADE DAS CONTAS
E FINANCIAMENTOS POLÍTICOS**

**Relatório da Entidade das
Contas e Financiamentos
Políticos relativo às Contas
Anuais apresentadas pelo
Partido Popular, referentes a
2019**

PA 3/Contas Anuais/19/2019

novembro/2022

Índice

Índice	1
Lista de siglas e abreviaturas	2
Sumário	3
1. Introdução	3
2. Método e condicionantes	3
3. Visão global da informação financeira	4
4. Impossibilidade de análise às contas anuais de 2019 do Partido – escusa de conclusão da auditoria externa	6
5. Conclusões	7
Lista de Anexos	9

Lista de siglas e abreviaturas

ECFP	Entidade das Contas e Financiamentos Políticos
CDS-PP	CDS – Partido Popular
GP	Grupo Parlamentar
L 2/2003	Lei 2/2003, de 22 de agosto
L 19/2003	Lei n.º 19/2003, de 20 de junho
LO 2/2005	Lei Orgânica n.º 2/2005, de 10 de janeiro
SNC	Sistema de Normalização Contabilística

Sumário

O Relatório que a ECFP envia à apreciação do **CDS– Partido Popular** (daqui em diante designado por **CDS-PP**, ou apenas por Partido), relativo às contas anuais de 2019, para além de apresentar uma descrição da metodologia e do elenco das condicionantes à sua elaboração, contém uma visão global da informação financeira relevante, seguida de uma explanação dos resultados obtidos que ou demonstram impossibilidade/limitação na análise ou revelam erros ou incumprimentos.

Com base no trabalho efetuado e em face da ausência de apresentação da documentação necessária a um normal, completo e eficiente trabalho de auditoria, designadamente os documentos que suportam os registos contabilísticos, extratos de conta corrente e extratos bancários não é possível emitir uma conclusão sobre as contas do **CDS-PP** com referência a 31 de dezembro de 2019.

1. Introdução

O presente Relatório da ECFP contém uma escusa de conclusão quanto às contas de 2019 apresentadas pelo CDS-PP uma vez que o Partido não instruiu o processo de prestação de contas com os elementos essenciais à respetiva apreciação e fiscalização.

2. Método e condicionantes

Como melhor se explanará infra, no ponto 4, o Partido, ao não disponibilizar a documentação contabilística de suporte ao processo de prestação de contas do exercício de 2019, impossibilitou a aplicação da metodologia seguida em termos de análise de contas e, por conseguinte, condicionou a realização da respetiva auditoria.

3. Visão global da informação financeira

As contas anuais referentes ao exercício de 2019 apresentadas pelo Partido (constantes dos anexos I a VI) e submetidas à apreciação da Entidade das Contas e Financiamentos Políticos contemplam:

- **Contas do CDS – PP**

As demonstrações financeiras do **CDS-PP**, que compreendem o balanço em 31 de dezembro de 2019 (que evidencia um total do ativo de 435 662,80 EUR e um total de fundos patrimoniais negativo de 841 159,86 EUR, incluindo um resultado líquido negativo no exercício de 227 751,92 EUR) a demonstração dos resultados, a demonstração das alterações dos fundos patrimoniais e a demonstração dos fluxos de caixa referentes ao ano findo em 31 de dezembro de 2019 bem como o Anexo com as notas explicativas.

- **Contas do CDS – PP – Madeira**

As demonstrações financeiras da estrutura regional do **CDS-PP na Região Autónoma da Madeira**, que compreendem o balanço em 31 de dezembro de 2019 (que evidencia um total do ativo de 909 380,63 EUR e um total de fundos patrimoniais de 737 654,52 EUR, incluindo um resultado líquido do exercício de 98 516,51 EUR), a demonstração dos resultados e o Anexo às demonstrações financeiras com as notas explicativas.


- **Contas do CDS – PP – Açores**

As demonstrações financeiras da estrutura regional do **CDS-PP na Região Autónoma dos Açores**, que compreendem o balanço em 31 de dezembro de 2019 (que evidencia um total do ativo de 20 388,86 EUR e um total de fundos patrimoniais de 1 402,88 EUR, incluindo um resultado líquido do exercício de 4 677,45 EUR), a demonstração dos resultados, a demonstração das alterações dos fundos patrimoniais e a demonstração dos fluxos de caixa

referentes ao ano findo em 31 de dezembro de 2019 bem como o Anexo às demonstrações financeiras com as notas explicativas.

- **Contas dos Grupos Parlamentares do CDS-PP**

- (i) As demonstrações financeiras do **GP do CDS-PP na ALRAM**, que compreendem o balanço em 31 de dezembro de 2019 (que evidencia um total do ativo de 3 227,44 EUR e um total do capital próprio negativo de 460 796,89 EUR, incluindo um resultado líquido de 6 893,32 EUR) a demonstração dos resultados e a demonstração de fluxos de caixa referentes ao ano findo em 31 de dezembro de 2019 bem como o Anexo com as notas explicativas;
- (ii) As demonstrações financeiras do **GP do CDS-PP na ALRAA**, que compreendem o balanço em 31 de dezembro de 2019 (que evidencia um total do ativo de 55 266,31 EUR e um total do capital próprio de 52 993,44 EUR, incluindo um resultado líquido negativo de 8 768,61 EUR), a demonstração dos resultados, a demonstração das alterações dos fundos patrimoniais e a demonstração de fluxos de caixa referentes ao ano findo em 31 de dezembro de 2019 bem como o Anexo com as notas explicativas;
- (iii) As demonstrações financeiras do **GP do CDS-PP na AR**, que compreendem o balanço em 31 de dezembro de 2019 (que evidencia um total do ativo de 57 762,26 EUR e um total do capital próprio de 55 989,34 EUR, incluindo um resultado líquido de 10 805,32 EUR), a demonstração dos resultados, a demonstração das alterações dos fundos patrimoniais e a demonstração dos fluxos de caixa referentes ao ano findo em 31 de dezembro de 2019 bem como o Anexo com as notas explicativas;



4. Impossibilidade de análise às contas anuais de 2019 do Partido – escusa de conclusão da auditoria externa

Considerando o disposto no art.º 12.º, n.ºs 1 e 2, da L 19/2003, existe um dever genérico de organização contabilística por parte dos partidos, por forma a que a contabilidade reflita a sua situação financeira e patrimonial, implicando tal dever que o processo de prestação de contas dos partidos políticos esteja adequadamente documentado com os elementos essenciais à apreciação e fiscalização das contas, o que não se verifica no caso.

Considera-se que o incumprimento de apresentação dos elementos de suporte aos registos contabilísticos bem como dos extratos da contabilidade e bancários, impossibilita a apreciação e fiscalização das contas anuais do CDS-PP, concretamente a verificação da sua conformidade com o regime da L 19/2003.

No caso, mesmo em face das diligências desenvolvidas pela ECFP (cfr. deliberação de 28 de setembro de 2022, pela qual se concedeu ao Partido o prazo de 10 dias úteis para estabelecer contacto com a auditora externa com vista a agendar uma data para a SROC iniciar a auditoria, empreendendo o trabalho de campo necessário à sua realização, designadamente viabilizando o acesso à documentação de suporte aos registos contabilísticos pertinente bem como aos extratos de conta da contabilidade, prestando ainda as informações indispensáveis à circularização de fornecedores e quaisquer outras que se afigurem pertinentes), o Partido não viabilizou a reunião com a auditora externa nem o envio da documentação em falta.

Assim, não tendo sido obtida prova de auditoria suficiente e apropriada que proporcione uma base para a emissão de conclusões sobre as demonstrações financeiras apresentadas pelo CDS-PP, com referência a 31 de dezembro de 2019, não é possível emitir conclusão sobre as mesmas.

Nos termos do artigo 32.º, n.º 2, da LO 2/2005, para que possa ser havida como cumprida a obrigação de prestação de contas, é necessário que a estas subjaza um suporte documental e contabilístico devidamente organizado, nas suas várias vertentes, que permita conhecer a situação financeira e patrimonial dos partidos.

No caso vertente, tal não sucede, já que a ausência de entrega de suporte documental e contabilístico conduz a uma escusa de conclusão.

Em conformidade, não pode ter-se por cumprida a obrigação de prestação de contas, pelo que fica o Partido advertido da intenção de esta Entidade decidir no sentido de que as contas não foram efetivamente prestadas, nos termos do artigo 32º, n.º 1, al. a), da LO 2/2005, com as eventuais consequências previstas nos artigos 32º, n.º 3, 11.º, n.º 1, al. c), ambos da L 19/2003, e 18.º, n.º 1, al. d), da Lei 2/2003, de 22 de agosto.

5. Conclusões

Não é possível emitir uma conclusão sobre as contas apresentadas pelo **CDS-PP** com referência a 31 de dezembro de 2019 em virtude da ausência de suporte documental e contabilístico ao processo de prestação de contas bem como dos extratos de conta contabilísticos e extratos bancários.

Deste modo, considera-se que estamos perante uma situação de contas não efetivamente prestadas, conclusão que pode sofrer alterações, em virtude dos eventuais esclarecimentos que o CDS-PP venha, entretanto, a prestar.

Assim, após a notificação do presente Relatório, dispõe o Partido do prazo de 30 (trinta) dias para, querendo, se pronunciar e/ou prestar os esclarecimentos que tiver por convenientes, para efeitos de exercício do direito ao contraditório (art.º 30.º, n.º 5, da LO 2/2005).

Lisboa, 23 de novembro de 2022

Entidade das Contas e Financiamentos Políticos

Maria de Fátima Mata-Mouros

(Presidente)

~~Lígia Ferro da Costa~~

(Vogal)

Pedro Røque

(Vogal, Revisor Oficial de Contas)

Lista de Anexos

ANEXO I	Contas anuais do CDS - PP (2019)
ANEXO II	Contas anuais do CDS-PP – Madeira (2019)
ANEXO III	Contas anuais do CDS-PP – Açores (2019)
ANEXO IV	Contas do Grupo Parlamentar do CDS-PP na ALRAM (2019)
ANEXO V	Contas do Grupo Parlamentar do CDS-PP na ALRAA (2019)
ANEXO VI	Contas do Grupo Parlamentar do CDS-PP na AR (2019)

ANEXO I – Contas anuais do CDS-PP (2019)

RELATÓRIO DE CONTAS 2019
CDS-PP

BALANÇO ATIVO, PASSIVO E FUNDOS PATRIMONIAIS

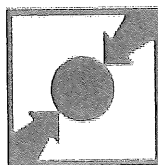
Balanco Consolidado em 31 de Dezembro de 2019 e 2018			
	Notas	2019	2018
Activo			
Activo não corrente			
Activos fixos tangíveis		403 925,63	423 951,77
Total do Activo não corrente	5	403 925,63	423 951,77
Activo corrente			
Estado e outros entes públicos	13	19 807,69	18 852,08
Diferimentos	13	359,67	194 120,67
Outros activos financeiros			
Caixa e depósitos bancários	13	11 490,07	14 539,69
Total do Activo corrente		31 737,17	187 512,44
Total do Activo		435 662,80	613 464,21
Fundos Patrimoniais e Passivo			
Resultados transitados	18	(613 407,94)	(475 702,93)
Outras variações nos fundos patrimoniais			
Resultado líquido do período	20	(227 781,92)	18 739,30
Total do Fundo de Capital		(841 189,86)	(456 969,63)
Passivo			
Passivo não corrente			
Provisões	11	51 319,70	58 140,96
Financiamentos obtidos		760 927,40	499 991,56
Outras contas a pagar			
Outros passivos financeiros	7		
Total do Passivo não corrente		812 247,10	558 132,52
Passivo corrente			
Fornecedores	13	95 606,57	83 485,59
Estado e outros entes públicos	13	4 504,09	24 689,91
Financiamentos obtidos	13		156 113,21
Diferimentos	13		
Outras contas a pagar	13	365 164,90	246 012,61
Outros passivos financeiros	7		
Total do Passivo corrente		464 675,56	512 901,32
Total do Passivo		1 276 922,66	1 070 433,84
Total do fundos patrimoniais e do passivo		435 662,80	613 464,21

RELATÓRIO DE CONTAS 2019
CDS-PP

DEMONSTRAÇÃO DOS RESULTADOS POR NATUREZAS
RENDIMENTOS, GASTOS E RESULTADO LÍQUIDO RELATÓRIO

RENDIMENTOS E GASTOS	NOTAS	2019	2018
Quotas e outras contribuições de filiadas	10	21 412,05	16 138,69
Subvenção pública anual	10	1 242 418,87	1 355 461,25
Doações	10	12 348,60	94 523,26
Alocações de Fundos	10	4 660,49	12 546,00
Inscrições Congressos	10		8 732,04
Rendimentos provenientes do património fundado	10	767,40	255,80
Fornecimentos e serviços externos	10	(128 279,04)	(646 917,76)
Gastos com o pessoal	11	(655 831,22)	(748 808,89)
Provisões	11		
Rendimentos de campanhas eleitorais	10		
Subvenção Eleições Legislativas		413 174,95	
Subvenção Eleições Europeias		123 434,65	
Gastos com campanhas eleitorais	12		
Gastos Eleições Legislativas		(781 818,97)	
Gastos Eleições Europeias		(460 177,60)	
Gastos Eleições Intercalares		(2 124,65)	
Outros rendimentos e ganhos	12	17 483,76	
Outros gastos e perdas	12	(26 236,65)	(27 370,76)
Resultados antes de depreciações, gastos de financiamento		(174 910,72)	64 559,63
Gastos/reservas de depreciação e de amortização	13	(27 624,19)	(32 456,89)
Resultado operacional (antes de gastos de financiamento)		(201 534,91)	32 102,74
Juros e rendimentos similares obtidos	14		
Juros e gastos similares suportados	14	(26 717,01)	(13 369,44)
Resultado antes de impostos		(227 751,92)	18 733,30
Imposto sobre o rendimento do período			
Resultado líquido do período		(227 751,92)	18 733,30
Resultado da actividade corrente		285 780,05	18 733,30
Resultado de campanhas eleitorais:			
Eleições Legislativas	15	(170 843,52)	
Eleições europeias	15	(148 743,80)	
Outras eleições	15	(2 124,65)	

ANEXO II – Contas anuais do CDS-PP – Madeira (2019)



CDS/Partido Popular – Madeira

CDS PP Madeira

Contribuinte:
Moeda: EUR


BALANÇO (Modelo Reduzido) em 15 de 2019

Rubricas	Notas	2019	2018
ACTIVO			
Activo não corrente			
Activos fixos tangíveis		0,00	21 831,11
Activos intangíveis		0,00	8 017,13
Subtotal		0,00	28 848,24
Activo corrente			
Adiantamentos a fornecedores		2 056,48	
Estado e outros entes públicos		260,00	689,85
Outras contas a receber		894 000,70	717 064,08
Diferimentos		7 374,40	7 387,20
Caixa e depósitos bancários		4 710,05	17 664,43
Subtotal		808 380,63	743 805,54
Total do activo		808 380,63	772 243,78
CAPITAL PRÓPRIO E PASSIVO			
Capital Próprio			
Resultados transitados		639 136,01	447 952,14
Subtotal		639 136,01	447 952,14
Resultado líquido do exercício		88 516,51	191 185,87
Total do capital próprio		737 654,52	639 136,01
Passivo			
Passivo não corrente			
Subtotal		0,00	0,00
Passivo corrente			
Fornecedores		8 731,18	16 442,56
Estado e outros entes públicos		622,44	1 405,37
Financiamentos obtidos		136 060,43	88 150,56
Outras contas a pagar		29 303,08	29 009,26
Subtotal		171 726,11	133 105,77
Total do Passivo		171 726,11	133 105,77
Total do capital próprio e do passivo		808 380,63	772 243,78

Contabilidade - (c) Primavera BSS

**ENTIDADE DAS CONTAS
E FINANCIAMENTOS POLÍTICOS**

Relatório da ECFP relativo às Contas Anuais,
apresentadas pelo CDS-PP, referentes a 2019 - ANEXOS
PA 3/Contas Anuais/19/2019



CDS/Partido Popular - Madeira

CDS PP Madeira

Moeda: EUR
Contribuinte:

Demonstração de resultados por naturezas em 15 de 2019

Conta		Rendimentos e Gastos	Notas	2019	2018
Pos	Neg				
71/72		Vendas e serviços prestados		357 119,44	403 693,60
71		Subsídios à exploração		0,00	0,00
70B+70C	885	Ganhos/Perdas imputados de autoexploração, associações e empreendimen		0,00	0,00
73		Variação de inventários na produção		0,00	0,00
74		Trabalhos para a própria entidade		0,00	0,00
	81	Custo das mercadorias vendidas e das matérias consumidas		0,00	0,00
	82	Fornecimentos e serviços externos		-128 029,01	-169 212,69
	83	Gastos com pessoal		-84 678,88	-72 077,79
7622	862	Imparidades de inventários (perdas/reversões)		0,00	0,00
7621	861	Imparidade de dividas a receber (perdas/reversões)		0,00	0,00
793	87	Provisões (aumentos/reduções)		0,00	224,29
7623;7627B	653;657B	Imparidade de investimentos não depreciáveis / amortizáveis (perdas/re		0,00	0,00
77	88	Aumentos / Reduções do justo valor		0,00	0,00
70...+791		Outros rendimentos e ganhos		2 069,72	61 676,17
	80-899+90...	Outros gastos e perdas		-29 117,43	-22 446,60
		Resultado antes de depreciações, gastos de financiamento e impostos		129 087,64	204 057,13
791	84	Gastos / reversões de depreciação e de amortização		-21 843,01	-12 812,67
7624C	654C	Imparidade de activos depreciáveis / amortizáveis (perdas/reversões)		0,00	0,00
		Resultado operacional (antes de gastos de financiamento e impostos)		89 843,13	191 244,81
7916		Juros e rendimentos financeiros cédulas		0,00	0,00
	6911;2161	Juros e gastos financeiros suportados		-329,62	-50,74
		Resultado antes de impostos		89 513,51	191 195,87
	812	Impostos sobre o rendimento da período		0,00	0,00
		Resultado líquido do período		89 513,51	191 195,87
		Resultado das atividades descontinuadas (líquido de impostos)			
		Inc. no resultado líquido do período			
		Resultado líquido do período atribuível: (*)			
		Demeritos do capital da casa mãe			
		Interesses minoritários			
		Subtotal			
		Resultado por ação básica			

Continuidade - (c) Privadora 635

ANEXO III – Contas anuais do CSD-PP – Açores (2019)



Balanço Consolidado em 31 de Dezembro de 2019 e 2018

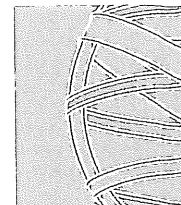
	Notas	2019	2018
Activo			
Activos fixos tangíveis	3;10	526,85	1 682,50
Total do Activo não corrente		526,85	1 682,50
Estado e outros entes públicos			
Outras contas a receber			
Diferimentos			
Outros activos financeiros			
Caixa e depósitos bancários	3	19 862,01	14 028,08
Total do Activo corrente		19 862,01	14 028,08
Total do Activo		20 388,86	15 710,58
Capital próprio			
Resultados transitados	11	(3 274,97)	(713,64)
Outras variações no capital próprio			
Resultado líquido do período	11	4 677,45	(2 515,66)
Total do Capital Próprio		1 402,88	(3 229,30)
Passivo			
Provisões			
Financiamentos obtidos			
Outras contas a pagar			
Total do Passivo não corrente			
Fornecedores	3	10 322,14	10 275,71
Estado e outros entes públicos	3		
Financiamentos obtidos			
Diferimentos			
Outras contas a pagar	3	8 663,84	8 663,84
Outros passivos financeiros			
Total do Passivo corrente		18 985,98	18 939,55
Total do Passivo		18 985,98	18 939,55
Total do Capital Próprio e do Passivo		20 388,86	15 710,25




		Notas	
		2019	2018
RENDIMENTOS E GASTOS			
Rendimentos da actividade corrente	6	45 000,00	33 000,00
Fornecimentos e serviços externos	7	(34 855,25)	(33 860,66)
Gastos com o pessoal			
Outros rendimentos e ganhos	7		
Outros gastos e perdas	7		
Resultados antes de depreciações, gastos de financiamento		6 144,71	(860,66)
Gastos/reversões de depreciação e de amortização	8	(1 155,65)	(1 343,72)
Resultado operacional (antes de gastos de financiamento)		4 989,06	(2 204,38)
Juros e rendimentos similares obtidos			
Juros e gastos similares suportados	9	(311,61)	(311,28)
Resultado antes de impostos		4 677,45	(2 515,66)
Imposto sobre o rendimento do período			
Resultado líquido do período	11	4 677,45	(2 515,66)

**ENTIDADE DAS CONTAS
E FINANCIAMENTOS POLÍTICOS**

Relatório da ECFP relativo às Contas Anuais,
apresentadas pelo CDS-PP, referentes a 2019 - ANEXOS
PA 3/Contas Anuais/19/2019



ANEXO IV – Contas do Grupo Parlamentar do CDS-PP na ALRAM (2019)

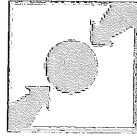


GP - CDS/Partido Popular - Madeira



Balço em 31 de Dezembro de 2019 e 2018

	Notas	2019	2018
Activo			
Activos fixos tangíveis	1		
Activos fixos intangíveis			
Total do Activo não corrente			
Adiantamentos a fornecedores			
Estado e outros entes públicos	1		
Outras contas a receber			
Diferimentos	1		
Outros activos financeiros	1		
Caixa e depósitos bancários	1	3 227,44	3 248,73
Total do Activo corrente		3 227,44	3 248,73
Total do Activo		3 227,44	3 248,73
Capital próprio			
Resultados transiados	9	(467 690,21)	(491 236,66)
Outras variações no capital próprio		(467 690,21)	(491 236,66)
Resultado líquido do período	9	6 893,32	23 546,45
Total do Capital Próprio		(467 796,89)	(467 690,21)
Passivo			
Provisões			
Financiamentos obtidos	1		
Outras contas a pagar			
Total do Passivo não corrente			
Fornecedores	1		631,15
Estado e outros entes públicos	1		
Financiamentos obtidos			
Diferimentos			
Outras contas a pagar	1	464 024,33	470 307,79
Outros passivos financeiros			
Total do Passivo corrente		464 024,33	470 938,94
Total do Passivo		464 024,33	470 938,94
Total do Capital Próprio e do Passivo		3 227,44	3 248,73



EP - CDS (Partido Popular - Madeira)

¶
¶
¶
¶
¶
¶
¶
¶
¶

¶

Demonstração dos Resultados

		Notas	
		2019	2018
RENDIMENTOS E GASTOS			
Rendimentos da actividade Corrente	3	9 261,95	17 059,58
Fornecimentos e serviços externos	4	(1 146,04)	(43 820,74)
Gastos com o pessoal	5		
Provisões			
Outros Rendimentos e ganhos	7	942,09	54 643,90
Outros gastos e perdas	7	(2 164,68)	(4 336,29)
Outros rendimentos e ganhos			
Outros gastos e perdas			
Resultados antes de depreciações, gastos de financiamento		6 893,32	23 546,45
Gastos, reversões de depreciação e de amortização	6		
Resultado operacional (antes de gastos de financiamento)		6 893,32	23 546,45
Juros e rendimentos similares obtidos	8		
Juros e gastos similares suportados	8		
Resultado antes de impostos		6 893,32	23 546,45
Impostos sobre o rendimento do período			
Resultado líquido do período	9	6 893,32	23 546,45

ANEXO V – Contas do Grupo Parlamentar do CDS-PP na ALRAA (2019)

Grupo Parlamentar CDS-PP



ACTIVIDADE FINANCEIRA E DE GESTÃO DE PASSIVO E PROVISÃO PARA RISCOS


Balço Consolidado em 31 de Dezembro de 2019 e 2018			
	Notas	2019	2018
Activo			
Activos fixos tangíveis	3,8	6 729,43	5 212,77
Total do Activo não corrente		6 729,43	5 212,77
Estado e outros entes públicos			
Outras contas a receber			
Diferimentos			
Outros activos financeiros	9		
Caixa e depósitos bancários	9	48 536,88	97 979,12
Total do Activo corrente		48 536,88	97 979,12
Total do Activo		55 266,31	63 189,89
Capital próprio			
Resultados transferidos	9	61 762,05	69 706,28
Outras variações no capital próprio			
Resultado líquido do período	9	(8 768,81)	8 055,77
Total do Capital Próprio		52 993,44	61 762,05
Passivo			
Provisões			
Financiamentos obtidos			
Outras contas a pagar			
Total do Passivo não corrente			
Fornecedores	9	2 186,48	1 374,54
Estado e outros entes públicos			
Financiamentos obtidos		36,89	
Diferimentos			
Outras contas a pagar		49,50	49,50
Outros passivos financeiros			
Total do Passivo corrente		2 272,87	1 423,84
Total do Passivo		2 272,87	1 423,84
Total do Capital Próprio e do Passivo		55 266,31	63 189,89

Grupo Parlamentar CDS-PP

ASSEMBLEIA LEGISLATIVA DA REGIÃO AUTÓNOMA DOS AÇORES



	Notas	2019	2018
RENDIMENTOS E GASTOS			
Rendimentos da actividade corrente	3	60 227,78	65 630,24
Fornecimentos e serviços externos	4	(28 981,97)	(29 506,69)
Gastos com o pessoal			
Provisões			
Outros Rendimentos e ganhos (CDS PP Açores)			
Outros gastos e perdas (CDS PP Açores)	7	(39 000,00)	(27 000,00)
Resultados antes de depreciações, gastos de financiamento		(7 754,19)	9 123,55
Gastos/reversões de depreciação e de amortização	8	(809,97)	(734,85)
Resultado operacional (antes de gastos de financiamento)		(8 564,16)	8 388,70
Juros e rendimentos similares obtidos	6		
Juros e gastos similares suportados	6	(204,45)	(332,93)
Resultado antes de impostos		(8 768,61)	8 055,77
Imposto sobre o rendimento do período			
Resultado líquido do período	9	(8 768,61)	8 055,77



ANEXO VI – Contas do Grupo Parlamentar do CDS-PP na AR (2019)



Grupo Parlamentar CDS PP

Balanço em 31 de Dezembro de 2019 e 2018

	Notas	2019	2018
Activo			
Activos fixos tangíveis	0	28 331,05	32,86
Total do Activo não corrente		28 331,05	32,86
Estado e outros entes públicos		54,68	
Outras contas a receber	3	8 080,00	7 003,42
Diferimentos	3		
Outros activos financeiros	3		6 105,00
Caixa e depósitos bancários	3	21 294,75	56 257,15
Total do Activo corrente		29 430,51	49 365,57
Total do Activo		57 762,26	49 398,43
Capital próprio			
Resultados transitados	9	48 183,42	48 069,08
Outras variações no capital próprio			
Resultado líquido do período	9	10 805,02	1 266,56
Total do Capital Próprio		58 988,54	49 336,54
Passivo			
Provisões			
Financiamentos obtidos			
Outras contas a pagar			
Total do Passivo não corrente			
Fornecedores	3	1 772,92	61,89
Estado e outros entes públicos			
Financiamentos obtidos			
Diferimentos			
Outras contas a pagar			
Outros passivos financeiros			
Total do Passivo corrente		1 772,92	61,89
Total do Passivo		1 772,92	61,89
Total do Capital Próprio e do Passivo		57 762,26	49 398,43



Grupo Parlamentar CDS PP

Demonstração dos Resultados			
	Notas	2019	2018
RENDIMENTOS E GASTOS			
Rendimentos da atividade corrente	3	63 285,69	69 357,72
Fornecimentos e serviços externos	4	(55 004,79)	(67 754,12)
Gastos com o pessoal			
Provisões			
Outros rendimentos e ganhos		6 500,00	
Outros gastos e perdas	7	(542,56)	(255,71)
Resultados antes de depreciações, gastos de financiamento		14 238,24	1 347,89
Gastos/reversões de depreciação e de amortização		(3 327,32)	(39,48)
Resultado operacional (antes de gastos de financiamento)		10 910,92	1 308,41
Juros e rendimentos similares obtidos	6		
Juros e gastos similares suportados	6	(105,00)	(41,85)
Resultado antes de impostos		10 805,92	1 266,56
Imposto sobre o rendimento do período			
Resultado líquido do período	9	10 805,92	1 266,56