




**ENTIDADE DAS CONTAS
E FINANCIAMENTOS POLÍTICOS**

**Relatório da Entidade das
Contas e Financiamentos
Políticos relativo às Contas
Anuais apresentadas pelo PS,
referentes a 2019**


PA 13/ Contas Anuais /19/2019

agosto/2023




Índice

Índice.....	1
Lista de siglas e abreviaturas	2
Sumário	3
1. Introdução	3
2. Método e condicionantes	3
2.1. Método	3
3. Visão global da informação financeira	7
4. Resultados / observações	10
4.1. Inadequada revelação contabilística do “IVA a recuperar”	10
4.2. Divergência entre o registo contabilístico e o registo cadastral do património imobiliário do Partido	11
4.3. Divergências entre os saldos bancários registados na contabilidade e os saldos evidenciados nos extratos bancários.....	12
4.4. Deficiências no processo de registo e deficiências do suporte documental de rendimentos – quotas.....	14
4.5. Deficiências no processo de registo e deficiências do suporte documental de rendimentos – contribuições de candidatos e representantes eleitos	15
4.6. Deficiências no processo de registo e deficiências do suporte documental de rendimentos – donativos.....	17
4.7. Incerteza quanto à recuperação e regularização de saldos devedores registados no balanço - Quotas.....	19
4.8. Incerteza quanto à natureza, recuperação e regularização de saldos devedores registados no balanço - Estruturas Partidárias.....	20
4.9. Incerteza quanto à natureza, recuperação e regularização de saldos credores registados no balanço – Responsáveis Financeiros.....	22
4.10. Deficiências gerais na organização contabilística e sobreavaliação do Ativo e do Passivo	23
4.11. Grupo Parlamentar: deficiências no processo de prestação de contas - demonstrações financeiras.....	24
5. Conclusões	25
Lista de Anexos	27



Lista de siglas e abreviaturas

AR 2019	Eleição para a Assembleia da República, realizada em 6 de outubro de 2019
ALRAA	Assembleia Legislativa da Região Autónoma dos Açores
ALRAM	Assembleia Legislativa da Região Autónoma da Madeira
ECFP	Entidade das Contas e Financiamentos Políticos
LTC	Lei Orgânica do Tribunal Constitucional
Lei n.º 19/2003	Lei n.º 19/2003, de 20 de junho
LO 2/2005	Lei Orgânica n.º 2/2005, de 10 de janeiro
LO 1/2018	Lei Orgânica n.º 1/2018, de 19 de abril
Listagem n.º 5/2017	Listagem n.º 5/2017, publicada no Diário da República, 2.ª Série, n.º 79, de 21 de abril de 2017
PS	PS
PA	Procedimento de Apreciação de Contas Anuais de 2019 do PS
PE 2019	Eleição para o Parlamento Europeu, realizada em 26 de maio de 2019
SMN	Salário Mínimo Nacional
SNC	Sistema de Normalização Contabilística



Sumário

O Relatório que a ECFP envia à apreciação do **PS**, relativo às contas anuais de 2019, para além de apresentar uma descrição da metodologia e do elenco das condicionantes à sua elaboração, contém uma visão global da informação financeira relevante, seguida de uma explanação dos resultados obtidos.

1. Introdução

O presente Relatório da ECFP contém as conclusões dos trabalhos de revisão, efetuados com aplicação de procedimentos de auditoria, às contas anuais relativas ao ano de 2019 apresentadas pelo **Partido Socialista**, daqui em diante designado por **PS**, ou apenas por Partido. Deste Relatório constam as questões suscitadas face aos resultados da auditoria concluída em 18 de agosto de 2023, nos termos do n.º 1 do artigo 30.º da LO 2/2005.

2. Método e condicionantes

2.1. Método

Os procedimentos de auditoria adotados na revisão das contas do ano de 2019 contemplaram dois trabalhos distintos, mas complementares:

- (i) Aplicação de procedimentos de revisão analítica das principais rubricas das demonstrações financeiras das contas anuais do Partido (constantes do anexo I);
- (ii) Aplicação de procedimentos limitados de auditoria aplicáveis a exames simplificados, os quais exigem que os mesmos sejam planeados e executados com

o objetivo de obter um grau de segurança moderado sobre se as demonstrações financeiras não contêm distorções materialmente relevantes.

Para tanto, o referido exame simplificado consistiu em:

- a) Análise do cumprimento dos preceitos legais vigentes por parte do Partido, no que respeita às operações de financiamento das suas atividades de propaganda, considerando a natureza, razoabilidade e elegibilidade dos rendimentos e gastos, atendendo em particular ao regime legal previsto na Lei do Financiamento dos Partidos Políticos (Lei n.º 19/2003) e na Lei de Organização e Funcionamento da Entidade das contas e Financiamentos Políticos (LO 2/2005), com as sucessivas alterações introduzidas, tendo ainda em conta a jurisprudência do Tribunal Constitucional;
- b) Verificação sobre se as contas foram adequadamente preparadas e apresentadas de acordo com o referencial contabilístico aplicável;
- c) Verificação dos procedimentos de consolidação de contas das diversas estruturas do Partido, caso este tenha optado pela consolidação, nos termos do artigo 12.º, n.º 4, da Lei n.º 19/2003;
- d) Verificação das contas das estruturas regionais anexas às contas, em particular as receitas consistentes nas subvenções auferidas diretamente, ou por intermédio dos grupos parlamentares, nos termos do artigo 12.º, n.º 9, da Lei n.º 19/2003;
- e) Análise dos procedimentos de controlo interno adotados pelo Partido para assegurar:
 - (i) A identificação das suas ações de propaganda política correntes, verificando a lista de ações e meios apresentada nos termos do artigo 16.º, n.º 2, da LO 2/2005;

(ii) A integral quantificação dos meios utilizados para a realização de cada uma dessas ações e a sua correta reflexão nas contas anuais;

(iii) O integral registo dos rendimentos, em especial, donativos e angariações de fundos, e;


(iv) O integral registo dos gastos, no período em causa;

f) Comprovação de que os rendimentos provenientes de donativos e angariação de fundos foram integralmente depositados em conta bancária exclusivamente destinada a esse efeito e registados nas contas anuais do Partido, refletidos contabilisticamente no período correto, e que a sua obtenção foi conseguida em obediência aos preceitos legais aplicáveis, designadamente com a identificação dos doadores e dentro dos limites que a lei estipula para donativos e para angariação de fundos;

g) Comprovação de que os donativos em espécie, assim como os bens cedidos a título de empréstimo, constam das contas anuais de 2019 e estão valorizados a preços de mercado, bem como a verificação da identidade dos doadores;

h) Comprovação de que as despesas correntes estão integralmente refletidas na demonstração dos resultados e nas contas bancárias do Partido, são razoáveis face à natureza e quantidade dos bens adquiridos e serviços prestados, estão adequadamente suportadas do ponto de vista documental e se enquadram no âmbito da Listagem n.º 5/2017, publicitada no sub-sítio da ECFP do sítio na Internet do Tribunal Constitucional;

i) Comprovação de que as transações desenvolvidas por todas as estruturas centrais, distritais, concelhias e autónomas do Partido foram precedidas de consolidação integral e adequada nas contas anuais de 2019;



- j) Verificação se as receitas e despesas das contas das estruturas regionais incluem as receitas provenientes das subvenções regionais e o destino das mesmas, isto é, ao pagamento de que despesas se destinaram essas subvenções regionais;
- k) Obtenção de confirmação externa das mais importantes transações e saldos junto dos respetivos terceiros (circularização de saldos, relativamente a contas a receber e a contas a pagar);
- l) Confirmação da propriedade e adequado tratamento contabilístico dos ativos fixos tangíveis do Partido, designadamente dos seus bens imóveis e outros bens sujeitos a registo;
- m) Circularização de saldos com instituições financeiras;
- n) Avaliação das perspectivas de cobrança dos saldos a receber constantes do balanço do Partido, designadamente os provenientes da emissão de quotas ainda não cobradas ou de valores a receber das estruturas locais ou associados a campanhas eleitorais;
- o) Avaliação da existência de passivos omissos, não registados, e de outras contingências;
- p) Apresentação de ajustamentos propostos ou reclassificações aos saldos das contas, que permitam a eliminação de incorreções identificadas;
- q) Identificação de situações de incorreção ou de anomalias insuscetíveis de serem qualificadas/quantificadas;
- r) Verificação se as contas anuais refletem o impacto de contas de campanhas eleitorais que tenham ocorrido em 2019;

- s) Análise das contas específicas (em particular, rendimentos e gastos imputados) associadas a eventos anuais de angariação de fundos, em particular festas partidárias;
- t) Comprovação de que as ações de propaganda realizadas ao longo do ano de 2019, constantes da lista de ações elaborada pelo Partido, estão integralmente refletidas nas respetivas contas, correspondendo às ações efetivamente realizadas e cujos meios se encontram corretamente valorizadas a preços de custo e/ou de mercado;
- u) Verificação da correspondência entre as ações divulgadas pelo Partido e a informação coligida pela ECFP, e;
- v) Cruzamento das ações de propaganda política, ainda que envolvam um custo inferior a um SMN, com os rendimentos e gastos refletidos na demonstração dos resultados.

3. Visão global da informação financeira

As demonstrações financeiras referentes ao exercício de 2019 do **PS** e submetidas à apreciação da Entidade das Contas e Financiamentos Políticos compreendem o balanço em 31 de dezembro de 2019 (que evidencia um total do ativo de 16 078 615,18 EUR e um total dos fundos patrimoniais negativo de 3 818 956,25 EUR, incluindo um resultado líquido no exercício de 572 404,26 EUR), a demonstração dos resultados, a demonstração das alterações dos fundos patrimoniais e a demonstração dos fluxos de caixa referentes ao ano findo em 31 de dezembro de 2019 bem como o anexo com as notas explicativas.

As contas anuais de 2019 do **PS** para além de refletirem o efeito da atividade corrente do Partido, refletem também as contribuições efetuadas no âmbito das contas de campanha para as

1

eleições para o Parlamento Europeu 2019, Assembleia Legislativa da Região Autónoma da Madeira 2019 e para a Assembleia da República 2019.

	em EUR	
	2019	2018
Resultado operacional	2 204 319,97	808 858,61
Resultado financeiro	-359 899,50	- 416 438,21
Resultado da atividade corrente	1 844 420,47	392 420,40
Resultado de campanhas eleitorais	-1 272 016,21	- 127 948,57
Resultado Líquido do período	572 404,26	264 471,83

O aumento no montante de 307.932,43 EUR do resultado líquido do período de 2019, quando comparado com o período homólogo, é explicado essencialmente pela conjugação dos seguintes fatores:

- I. Acréscimo do resultado operacional no montante de 1.395.461,36 EUR. Esta variação é justificada, sobretudo, por um lado, pela diminuição significativa dos gastos operacionais em 2.052.648,61 EUR, destacando-se a rubrica de Fornecimento e Serviços Externos (1.271.731,86 EUR), e, por outro lado, pela diminuição registada nos rendimentos operacionais no montante de 657 187,25 EUR.
- II. Impacto em 2019, do ajustamento do resultado de campanhas eleitorais referentes a 2019, negativo no montante de 1.272.016,21 EUR, observando-se um aumento significativo face ao ano anterior, no qual se registou um resultado negativo de campanha de 127.948,57 EUR.

Ainda ao nível dos resultados operacionais do Partido, destacam-se as subvenções recebidas do Estado que, em 2019, totalizaram 5.611.103,90 EUR, assegurando a cobertura da totalidade dos gastos operacionais.


O balanço do PS, reportado a 31 de dezembro de 2019, apresenta um total de ativo de 16.078.615,18 EUR, um total de fundos patrimoniais negativo de 3.818.956,25 EUR e um total de passivo de 19.897.571,43 EUR.

A melhoria dos fundos patrimoniais, no montante de 720.117,34 EUR, resulta principalmente do resultado líquido positivo obtido no ano anterior (264.471,83 EUR) e transferido para a rubrica de Resultados Transitados e do resultado líquido positivo gerado no corrente ano (572.404,26 EUR).

De salientar que o PS apresenta fundos patrimoniais negativos nos últimos 7 anos. A capacidade do Partido para continuar a sua atividade e liquidar as suas responsabilidades depende da manutenção do apoio que tem vindo a ser prestado pelos filiados e simpatizantes e do reequilíbrio entre gastos e rendimentos.

Para além das contas anuais do Partido, foram ainda apresentadas separadamente: (i) as contas do Grupo Parlamentar na AR, (ii) as contas do Grupo Parlamentar na ALRAA e (iii) as contas do Grupo Parlamentar na ALRAM.

- (i) As contas do **Grupo Parlamentar na AR** compreendem o balanço em 31 de dezembro de 2019 (que evidencia um total do ativo de 372.727,58 EUR e um total do capital próprio de 330.768,88 EUR, incluindo um resultado líquido de 46.966,21 EUR), a demonstração dos resultados, a demonstração das alterações dos fundos patrimoniais e a demonstração dos fluxos de caixa referentes ao ano findo em 31 de dezembro de 2019 bem como o anexo com as notas explicativas;
- (ii) As contas do **Grupo Parlamentar na ALRAA** compreendem o balanço em 31 de dezembro de 2019 (que evidencia um total do ativo de 58.941,59 EUR e um total do capital próprio de 55.360,88 EUR, incluindo um resultado líquido negativo de 4.536,49 EUR) e a demonstração dos resultados referentes ao ano findo em 31 de dezembro de 2019; e
- (iii) As contas do **Grupo Parlamentar na ALRAM** compreendem o balanço em 31 de dezembro de 2019 (que evidencia um total de ativo de 46.185,43 EUR e um total do capital próprio de 42.347,43 EUR, incluindo um resultado líquido de 28.671,09 EUR)



e a demonstração dos resultados referentes ao ano findo em 31 de dezembro de 2019.

4. Resultados / observações

4.1. Inadequada revelação contabilística do “IVA a recuperar”

Atento o disposto no artigo 12.º, n.ºs 1 e 2, da Lei n.º 19/2003, existe um dever genérico de organização contabilística por parte dos partidos, estatuidando que a contabilidade deve ser organizada de forma a ser possível conhecer a situação financeira e patrimonial do Partido e verificar o cumprimento das respetivas obrigações legais, remetendo para os princípios aplicáveis ao SNC, “com as adaptações e simplificações adequadas à natureza dos partidos políticos”.

Da análise aos elementos de prestação de contas apresentadas verifica-se, desde logo, que o Balanço (cfr. Anexo I) apresentado pelo Partido não se encontra elaborado de forma adequada, consequência da deficiente apresentação da rubrica “Outras contas a receber”.

Concretizando:

- A rubrica do balanço “Outras contas a receber” apresenta o valor de 8.576.054,56 EUR. Conforme detalhe do saldo que compõe a rubrica (cfr. Anexo V; e fls. 87 do Anexo I), verifica-se que a mesma integra o saldo da conta “243 – IMPOSTO S/VALOR ACRESCENTADO”, no montante de 8.430.465,66 EUR. Todavia, atenta a sua natureza, tal saldo deveria estar refletido no Balanço, em rubrica autónoma, designadamente na rubrica “Estado e Outros Entes Públicos”.

Face aos elementos coligidos verifica-se que as demonstrações financeiras apresentam a incongruência acima descrita, o que conduz a uma deficiência no processo de prestação de contas, que reflete o incumprimento do regime legal vigente, nomeadamente do SNC.

Esta situação representa uma inadequada organização contabilística, configurando, por isso, uma violação do artigo 12.º, n.ºs 1 e 2, da Lei n.º 19/2003.

4.2. Divergência entre o registo contabilístico e o registo cadastral do património imobiliário do Partido

No cumprimento do disposto na alínea c) do n.º 7 do artigo 12.º da Lei n.º 19/2003, o Partido anexou à contabilidade a Lista do património Imobiliário (cfr. fls. 1016 e 1017 frente e verso).


Analisados os documentos de prestação de contas (cfr. extratos de conta de fls. 1073 e 1074), verifica-se que se encontram registados na contabilidade os imóveis a seguir discriminados:

Conta	Designação	Mov. Período		Mov. Acumulado		Saldo Acumulado
		Debitos (EUR)	Credito (EUR)	Debitos (EUR)	Credito (EUR)	Liquido (EUR)
	Terreno-Sede Rio Tinto	- €	- €	4 489,18 €	- €	4 489,18 €
	Sede Rio Tinto	- €	- €	13 467,55 €	- €	13 467,55 €
	Sede Rio Tinto	- €	269,35 €	- €	9 427,25 €	- 9 427,25 €
Total						8 529,48 €

Designação	Mov. Período		Mov. Acumulado		Saldo Acumulado
	Debitos (EUR)	Credito (EUR)	Debitos (EUR)	Credito (EUR)	Liquido (EUR)
Terreno-Sede Silves	- €	- €	1 571,21 €	- €	1 571,21 €
Sede Silves	- €	- €	4 713,64 €	- €	4 713,64 €
Sede Silves	- €	94,27 €	- €	3 488,00 €	- 3 488,00 €
Total					2 796,85 €

Designação	Mov. Período		Mov. Acumulado		Saldo Acumulado
	Debitos (EUR)	Credito (EUR)	Debitos (EUR)	Credito (EUR)	Liquido (EUR)
Terreno-Sede Vieira de L.	- €	- €	1 159,71 €	- €	1 159,71 €
Sede Vieira de Leiria	- €	- €	3 479,12 €	- €	3 479,12 €
Sede Vieira de Leiria	- €	69,58 €	- €	2 644,05 €	- 2 644,05 €
Total					1 994,78 €

O Relatório de Contas apresentado pelo Partido (cfr. fls. 100 do Anexo I) refere que, a 31 de dezembro de 2019, a titularidade de tais imóveis “encontra-se ainda indefinida quanto ao seu registo em sede de matriz predial e cadastral, a favor do Partido Socialista”.



Assim, o registo, nas contas do Partido, de imóveis do qual não é titular e sem justificação fundamentada, constitui uma incorreta prática contabilística, violando por esta via o disposto no supramencionado artigo 12.º, n.ºs 1 e 2, da Lei n.º 19/2003.

4.3. Divergências entre os saldos bancários registados na contabilidade e os saldos evidenciados nos extratos bancários

As exigências decorrentes do artigo 12.º da Lei n.º 19/2003 têm como reflexo a necessidade de existência de contas bancárias, cujos extratos (e respetivas reconciliações bancárias) devem instruir a contabilidade (artigo 12.º da Lei n.º 19/2003), devendo o Partido proceder às necessárias reconciliações bancárias, nos termos conjugados dos artigos 9.º, n.º 1, e 12.º da mesma lei.


Com base nos extratos bancários apresentados pelo Partido no processo de prestação de contas, verificou-se que a rubrica “Depósitos à ordem” apresenta, à data de 31 de dezembro de 2019, o saldo devedor de 551.852,67 EUR (cfr. balancete - Anexo VI).

Verifica-se a existência das seguintes situações que evidenciam divergências de saldos, em 31 de dezembro de 2019:

a) Na Contabilidade apresentada o Partido registou:

- A subconta “ ”, o saldo 955,32 EUR, divergente do saldo da conta bancária correspondente (conta bancária n.º), do banco Caixa Geral de Depósitos) que, em 31 de dezembro de 2019, apresenta o valor de 1.139,82 EUR. Da reconciliação bancária apresentada pelo Partido (cfr. fls. 601 e 602) verifica-se que a divergência dos saldos resulta da existência dos seguintes elementos, registados na contabilidade sem correspondente registo na conta bancária: cheque n.º (30/04/2017), no montante de 184,50 EUR;

- A subconta “ ”, que apresenta o saldo 2.044,80 EUR, divergente do saldo da conta bancária correspondente (conta bancária n.º , do banco Caixa Geral de Depósitos) que, em 31 de dezembro de 2019, apresenta o valor de 2.400,18 EUR). Da reconciliação bancária apresentada pelo Partido (cfr. fls. 603 e 604) verifica-se que a divergência dos saldos resulta da existência dos seguintes elementos, registados na contabilidade sem correspondente registo na conta bancária: cheque n.º (31/03/2016), no montante de 95,00 EUR; cheque n.º (31/03/2016), no montante de 51,89 EUR; e cheque n.º (28/02/2017), no montante de
- A subconta “ ”, que apresenta o saldo 3.025,71 EUR, divergente do saldo da conta bancária correspondente (conta bancária n.º , do banco Caixa Económica da Misericórdia de Angra do Heroísmo) que, em 31 de dezembro de 2019, apresenta o valor de 3.447,30 EUR. Na reconciliação bancária apresentada pelo Partido (cfr. fls. 605 e 606) verifica-se que a divergência dos saldos resulta da existência dos seguintes elementos, registados na contabilidade sem correspondente registo na conta bancária: cheque n.º (31/10/2017), no montante de 155,70 EUR; cheque n.º (28/02/2017), no montante de 173,70 EUR; transferência bancária (31/01/2019), no montante de 67,74 EUR; comissão de transferência (30/09/2019), no montante de 0,25 EUR; comissão de transferência (30/09/2019), no montante de 0,25 EUR; pagamento de fatura (30/11/2019), no montante de 11,20 EUR; pagamento de fatura (31/12/2019), no montante de 101,48 EUR; e comissão de transferência (31/12/2019), no montante de 0,25 EUR. Por outro lado, existem movimentos registados na conta bancária e que não estão registados na contabilidade, no caso: um movimento com a descrição “CT EDA, SA” (13/11/2019), no montante de 11,20 EUR; e outro com a descrição “Transf. Jardim Campo” (11/12/2019), no montante de 101,18 EUR;



- As subcontas “ ” e “ ”, que apresentam os saldos 0,00 EUR e 669,31 EUR (saldo credor) respetivamente, divergente do saldo da conta bancária correspondente (conta bancária n.º , do banco Santander) que, em 31 de dezembro de 2019, apresenta o valor de 495,69 EUR. Da reconciliação bancária apresentada pelo Partido (cfr. fls. 633 a 658) verifica-se que a divergência dos saldos resulta da existência dos seguintes elementos, registados na contabilidade sem correspondente registo na conta bancária: cheque n.º (30/06/2013), no montante de 550,00 EUR; e cheque n.º (30/04/2014), no montante de 615,00 EUR.

Assim, ao registar nas contas saldos bancários divergentes dos efetivos saldos das correspondentes contas bancárias, verificando-se que tais divergências resultam de cheques emitidos pelo Partido, com antiguidade, sem justificação fundamentada para a sua permanência, o Partido violou o dever genérico de organização contabilística, previsto no referido artigo 12.º, n.ºs 1 e 2, da Lei n.º 19/2003.

4.4. Deficiências no processo de registo e deficiências do suporte documental de rendimentos – quotas

As quotas de filiados constituem receitas próprias dos partidos políticos, nos termos do artigo 3.º, n.º 1, al. a), da Lei n.º 19/2003.

Por sua vez, o n.º 2 do aludido artigo 3.º da Lei n.º 19/2003 estatui que, quando em numerário, tais receitas são obrigatoriamente depositadas em contas bancárias exclusivamente destinadas a esse efeito, nas quais apenas podem ser efetuados depósitos que tenham essa origem, excetuando-se os montantes de valor inferior a 25% do IAS (cfr. artigo 2.º da Portaria n.º 24/2019, de 17 de janeiro), nos termos do n.º 3 do artigo 3.º da Lei n.º 19/2003.

Como já foi salientado, atento o disposto no artigo 12.º, n.ºs 1 e 2, da Lei n.º 19/2003, existe um dever genérico de organização contabilística por parte dos partidos por forma a que a

contabilidade reflita a sua situação financeira e patrimonial, implicando tal dever que a documentação de suporte dos registos contabilísticos evidencie adequadamente a realidade que pretende ser retratada. De acordo com o disposto no artigo 12.º, n.º 3, al. b), subalínea i), da Lei n.º 19/2003, tais receitas devem encontrar-se devidamente discriminadas.

No que tange às receitas provenientes de quotas, verificou-se que as mesmas foram pagas por instrumento bancário, sendo que o Partido utilizou para o seu recebimento duas contas bancárias: a conta número _____, banco Millennium BCP (conta de balancete _____) e a conta n.º _____, do banco Santander (conta de balancete _____).


Nas contas apresentadas o Partido registou quotas (subconta _____ – cfr. fls. 1075 e 1076), sendo que a análise dos extratos dos movimentos bancários (cfr. fls. 906 a 934) permitiu identificar transferências bancárias, melhor identificadas no Anexo VII, no valor total de 412.053,93 EUR, cujos descritivos não permitem aferir de forma inequívoca a sua proveniência.

A situação referida impede a corroboração da origem da receita, comprometendo a verificação da legalidade deste tipo de receitas, verificando-se, por esta via, a violação do disposto nos artigos 3.º, n.ºs 1, alínea a) e 2, e 12.º, n.ºs 1, 2 e 3, alínea b), subalínea i) da Lei n.º 19/2003.

4.5. Deficiências no processo de registo e deficiências do suporte documental de rendimentos – contribuições de candidatos e representantes eleitos

As contribuições de candidatos e representantes eleitos constituem receitas próprias dos partidos políticos, nos termos do artigo 3.º, n.º 1, al. b), da Lei n.º 19/2003. Para que tais receitas sejam consideradas enquanto tal devem ser realizadas diretamente pelos próprios eleitos e não através da mediação de terceiros, para que, desta forma, seja inequívoca a demonstração de vontade¹.

¹ Cfr. os Acórdãos do Tribunal Constitucional n.ºs 498/2010, de 15 de dezembro (ponto 6.1.9.), 314/2014, de 1 de abril (ponto 10.3.), 296/2016, de 12 de maio (ponto 9.3.) e 420/2016, de 27 de junho (ponto 9.3.).



Por sua vez, o n.º 2 do aludido artigo 3.º da Lei n.º 19/2003, estatui que, quando em numerário, tais receitas são obrigatoriamente depositadas em contas bancárias exclusivamente destinadas a esse efeito, nas quais apenas podem ser efetuados depósitos que tenham essa origem, excetuando-se os montantes de valor inferior a 25% do IAS (cfr. artigo 2.º da Portaria n.º 24/2019, de 17 de janeiro), nos termos do n.º 3 do artigo 3.º da Lei n.º 19/2003.

Atento o disposto no artigo 12.º, n.ºs 1 e 2, da Lei n.º 19/2003, existe um dever genérico de organização contabilística por parte dos partidos por forma a que a contabilidade reflita a sua situação financeira e patrimonial, implicando tal dever que a documentação de suporte dos registos contabilísticos evidencie adequadamente a realidade que pretende ser retratada. De acordo com o disposto no artigo 12.º, n.º 3, alínea b), subalínea i), da Lei n.º 19/2003, tais receitas devem encontrar-se devidamente discriminadas.

No caso, o Partido registou nas contas as seguintes receitas provenientes de contribuições de candidatos eleitos (subconta – cfr. fls. 1077 a 1082), sendo que da análise dos extratos dos movimentos bancários se verificou que o descritivo das seguintes transferências, no montante de 41.324,92 EUR, realizadas para a conta bancária número , do banco Millennium BCP (conta de balancete), não permite aferir de forma inequívoca a sua proveniência. (cfr. extratos bancários fls. 935 a 944):

**ENTIDADE DAS CONTAS
E FINANCIAMENTOS POLÍTICOS**

Relatório da ECFP relativo às Contas Anuais,
apresentadas pelo PS, referentes a 2019


PA 13/ Contas Anuais /19/2019

Conta balancete	Designação da conta	Número de conta bancária	Banco	Descrição extrato bancário	Data valor	valor
	45322059423-Fed.Açor.C.El.Part		MILLENNIUM BCP	TRANSFERENCIA - VENCIMENTO	12/02/2019	636,48 €
	45322059423-Fed.Açor.C.El.Part		MILLENNIUM BCP	TRANSFERENCIA - VENCIMENTO	12/02/2019	2 728,18 €
	45322059423-Fed.Açor.C.El.Part		MILLENNIUM BCP	TRANSFERENCIA - VENCIMENTO	08/03/2019	641,37 €
	45322059423-Fed.Açor.C.El.Part		MILLENNIUM BCP	TRANSFERENCIA - VENCIMENTO	08/03/2019	2 749,17 €
	45322059423-Fed.Açor.C.El.Part		MILLENNIUM BCP	TRANSFERENCIA - VENCIMENTO	09/04/2019	636,48 €
	45322059423-Fed.Açor.C.El.Part		MILLENNIUM BCP	TRANSFERENCIA - VENCIMENTO	09/04/2019	2 728,18 €
	45322059423-Fed.Açor.C.El.Part		MILLENNIUM BCP	TRANSFERENCIA - VENCIMENTO	14/05/2019	636,48 €
	45322059423-Fed.Açor.C.El.Part		MILLENNIUM BCP	TRANSFERENCIA - VENCIMENTO	14/05/2019	2 728,18 €
	45322059423-Fed.Açor.C.El.Part		MILLENNIUM BCP	TRANSFERENCIA - VENCIMENTO	14/06/2019	639,74 €
	45322059423-Fed.Açor.C.El.Part		MILLENNIUM BCP	TRANSFERENCIA - VENCIMENTO	14/06/2019	2 742,17 €
	45322059423-Fed.Açor.C.El.Part		MILLENNIUM BCP	TRANSFERENCIA - VENCIMENTO	16/07/2019	660,96 €
	45322059423-Fed.Açor.C.El.Part		MILLENNIUM BCP	TRANSFERENCIA - VENCIMENTO	16/07/2019	2 833,11 €
	45322059423-Fed.Açor.C.El.Part		MILLENNIUM BCP	TRANSFERENCIA - VENCIMENTO	15/08/2019	660,96 €
	45322059423-Fed.Açor.C.El.Part		MILLENNIUM BCP	TRANSFERENCIA - VENCIMENTO	15/08/2019	2 833,11 €
	45322059423-Fed.Açor.C.El.Part		MILLENNIUM BCP	TRANSFERENCIA - VENCIMENTO	11/09/2019	660,96 €
	45322059423-Fed.Açor.C.El.Part		MILLENNIUM BCP	TRANSFERENCIA - VENCIMENTO	11/09/2019	2 833,11 €
	45322059423-Fed.Açor.C.El.Part		MILLENNIUM BCP	TRANSFERENCIA - VENCIMENTO	10/10/2019	660,96 €
	45322059423-Fed.Açor.C.El.Part		MILLENNIUM BCP	TRANSFERENCIA - VENCIMENTO	10/10/2019	2 833,11 €
	45322059423-Fed.Açor.C.El.Part		MILLENNIUM BCP	TRANSFERENCIA - VENCIMENTO	08/11/2019	660,96 €
	45322059423-Fed.Açor.C.El.Part		MILLENNIUM BCP	TRANSFERENCIA - VENCIMENTO	08/11/2019	2 833,11 €
	45322059423-Fed.Açor.C.El.Part		MILLENNIUM BCP	TRANSFERENCIA - VENCIMENTO	06/12/2019	660,96 €
	45322059423-Fed.Açor.C.El.Part		MILLENNIUM BCP	TRANSFERENCIA - VENCIMENTO	06/12/2019	2 833,11 €
	45322059423-Fed.Açor.C.El.Part		MILLENNIUM BCP	TRANSFERENCIA - VENCIMENTO	30/12/2019	660,96 €
	45322059423-Fed.Açor.C.El.Part		MILLENNIUM BCP	TRANSFERENCIA - VENCIMENTO	30/12/2019	2 833,11 €
Total						41 324,92 €

A situação referida impede a comprovação da origem da receita, comprometendo a verificação da legalidade deste tipo de receitas, verificando-se, por esta via, a violação do dever genérico de organização contabilística próprio dos partidos políticos, verificando-se, por esta via, a violação do disposto nos artigos 3.º, n.ºs 1, al. b) e 2, e 12.º, n.ºs 1, 2 e 3, al. b), subalínea i) da Lei n.º 19/2003.

4.6. Deficiências no processo de registo e deficiências do suporte documental de rendimentos – donativos

As exigências decorrentes do artigo 12.º, n.ºs 1 e 2, da Lei n.º 19/2003 implicam que os registos contabilísticos das contas do Partido sejam suportados por adequada documentação.



Nos termos do artigo 3.º, n.º 1, al. h), da Lei n.º 19/2003 são receitas próprias dos partidos os donativos de pessoas singulares, nos termos do artigo 7.º do mesmo diploma.

Por sua vez, determina o n.º 2 do mencionado artigo 3.º que as receitas de donativos de pessoas singulares, quando em numerário, são obrigatoriamente tituladas por meio de cheque ou por outro meio bancário que permita a identificação do montante e da sua origem.

Os donativos têm de respeitar imposições que vão desde o limite do valor até à necessidade da respetiva discriminação - cfr. artigos 7.º e 12.º, n.º 3, al. b), subalínea i), da Lei n.º 19/2003.

Do n.º 2 do citado artigo 7.º resulta ainda a obrigatoriedade de existência de conta bancária exclusiva para donativos, na qual só podem ser efetuados depósitos que tenham esta origem, sendo que, atento o n.º 1, estes têm de ser titulados por cheque ou transferência bancária.

Em consonância com o já exposto, dispõe o artigo 8.º, n.º 1, da Lei n.º 19/2003, que não são admitidos nem donativos anónimos nem donativos efetuados por pessoas coletivas, nacionais ou estrangeiras.

No que tange às receitas provenientes de donativos (subconta – cfr. fls. 1083 a 1088), verificou-se a seguinte situação:

- Transferências realizadas para as contas bancárias número , Banco Santander (conta de balancete), no montante de 16.628,20 EUR; conta bancária número , Banco Millennium BCP (conta de balancete 12106), no montante de 28.951,00 EUR; e conta bancária número , Banco Millennium BCP (conta de balancete), no montante de 1540,10 EUR, cujo descritivo não permite identificar de forma inequívoca a sua proveniência (cfr. Anexo VIII; e cfr. extratos bancários fls. 945 a 967).

A situação referida impede a corroboração da origem da receita, comprometendo a verificação da legalidade deste tipo de receitas (cfr. artigo 3.º, n.º 1, al. h), da Lei n.º 19/2003), verificando-se, por esta via, a violação do dever genérico de organização contabilística próprio dos partidos


políticos, previsto no artigo 7.º, n.ºs 1 e 2, ex vi artigo 3.º, n.ºs 1, al. h) e no artigo 12.º, n.ºs 1, 2 e 3, al. b), subalínea i) da Lei n.º 19/2003.

4.7. Incerteza quanto à recuperação e regularização de saldos devedores registados no balanço - Quotas

As demonstrações financeiras do Partido evidenciam um saldo líquido na rubrica “Doadores/Filiados” no montante de 287.042,13 EUR, respeitante aos valores em dívida dos filiados (6.423.606,00 EUR) deduzido das perdas por imparidade (6.136.563,87 EUR) (cfr. fls. 105 e 106 do Anexo I do PA).

Conta	Rubricas	31/12/2018	Emissão de quotas/Reforço imparidade	Pagamento/ Ajustamento imparidade	31/12/2019	
Filiados - quotas em dívida						
	Valores de 2014	950 090,00 €		14 541,00 €	935 549,00 €	
	Valores de 2015	1 068 338,00 €		19 559,00 €	1 048 779,00 €	
	Valores de 2016	1 178 029,00 €		25 476,00 €	1 152 553,00 €	
	Valores de 2017	1 206 239,00 €		29 454,00 €	1 176 785,00 €	
	Valores de 2018	1 648 840,00 €		124 099,00 €	1 524 741,00 €	
	Valores de 2019	- €	784 870,00 €	199 671,00 €	585 199,00 €	
	Total	6 051 536,00 €	784 870,00 €	412 800,00 €	6 423 606,00 €	
de - quotas em dívida						
	Valores de 2014	950 090,00 €		14 541,00 €	935 549,00 €	100%
	Valores de 2015	1 068 338,00 €		19 559,00 €	1 048 779,00 €	100%
	Valores de 2016	1 178 029,00 €		25 476,00 €	1 152 553,00 €	100%
	Valores de 2017	1 040 399,00 €	136 386,00 €		1 176 785,00 €	100%
	Valores de 2018	1 367 923,00 €		24 888,00 €	1 343 035,00 €	88%
	Valores de 2019	- €	479 863,00 €		479 863,00 €	82%
	Total	5 604 779,00 €	616 249,00 €	84 464,00 €	6 136 564,00 €	
Imparidade / Dívidas (%)		92,62%			95,53%	
Saldo balanço		446 757,00 €			287 042,00 €	

Conforme análise efetuada às rubricas em apreço, demonstrada no quadro supra dos movimentos no ano de 2019 referentes a quotas em dívida e respetivas imparidades, verifica-se o seguinte:



- O pagamento de quotas por parte dos filiados é reduzido face aos valores emitidos anualmente;
- Relativamente às quotas em dívida de 2014, 2015, 2016 e 2017 estão reconhecidas imparidades no valor total da dívida (100%);
- As quotas em dívida de 2018 e 2019 apresentam imparidades de cerca de 88% e 82% do saldo em dívida;
- Relativamente ao presente ano foram reconhecidas quotas no montante de 784.870,00 EUR, tendo sido recebido 199.671,00 EUR, ou seja, cerca de 25%;

É de salientar que na sequência da suspensão de militantes efetuada em 2018 por falta de pagamento de quotas há mais de dois anos, o valor global de quotas emitidas em 2019 foi bastante inferior, e, em consequência, os gastos com imparidades também foram inferiores.

Em suma, não obstante o elevado grau de cobertura das dívidas de filiados, constata-se que o pagamento de quotas por parte dos filiados, no montante de 412.800,00 EUR, referente a quotas de anos anteriores (no valor de 213.129,00 EUR) e a quotas do próprio ano (no valor de 199.671,00 EUR), é muito reduzido face aos valores emitidos anualmente (cfr. quadro supra).

Esta situação poderá suscitar dúvidas, causando incerteza no que respeita à recuperação do saldo em dívida das quotas dos filiados, o que configura uma violação do dever genérico de organização contabilística previsto no artigo 12.º, n.ºs 1 e 2, da Lei n.º 19/2003.

4.8. Incerteza quanto à natureza, recuperação e regularização de saldos devedores registados no balanço - Estruturas Partidárias

As contas apresentadas pelo Partido, com referência ao exercício de 2019, registam saldos devedores refletidos na rubrica do balanço “Estruturas Partidárias/Campanhas Eleitorais”, no montante de 91.895,49 EUR (cfr. fls. 87 do Anexo I do PA). Este saldo decompõe-se em:

/

Conta	Designação	Saldo 31/12/2019	Saldo 31/12/2018	Varição 2019-2018
	Responsáveis financeiros	78 891,30 €	80 138,60 €	- 1 247,30 €
	Grupo Parlamentar do PS	13 004,19 €	- €	13 004,19 €
Total		91 895,49 €	80 138,60 €	11 756,89 €

O montante de 78.891,30 EUR é decorrente de transferências efetuadas pelas Federações para os responsáveis das Federações ou Secções. Já o montante de 13.004,19 EUR corresponde ao valor do contributo dos eleitos do Grupo Parlamentar da Assembleia da República, no mês de dezembro de 2019, registado por acréscimo, o qual é recebido em período subsequente.

Da análise resultante da rubrica que consta na conta “ – Responsáveis financeiros” (cfr. Anexo IX) conclui-se que existe uma incerteza quanto à sua natureza, recuperabilidade, exigibilidade e eventual regularização posterior, assinalando-se o seguinte:


- 70,03% do saldo (55.246,99 EUR) não apresenta movimento no presente exercício, e;
- 29,10% do saldo (22.958,93 EUR) da rubrica apresenta movimentação em 2019, verificando-se um aumento significativo face ao período homólogo que correspondia a 11,84% (7.421,77 EUR).

Total de saldos sem movimento em 2019	55 246,99 €
Percentagem de saldos sem movimento em 2019	70,03%

Total de saldos com variação 2019-2018	22 958,93 €
Percentagem de saldos sem movimento em 2019	29,10%

Total de saldos com movimento em 2019 e sem movimento em 2018	685,38 €
Percentagem de saldos sem movimento em 2019	0,87%

Cumpra sublinhar que a situação tem vindo a prolongar-se no tempo, o que suscita dúvidas acerca da sua configuração, não sendo possível aferir a razão para a subsistência destes saldos. Adicionalmente não resulta dos elementos apresentados que tenham sido reconhecidas imparidades, reconhecimento que parece justificar-se face ao princípio da prudência e atenta a



circunstância de se tratar de situação que se vem repetindo ao longo dos sucessivos exercícios económicos.

O descrito configura uma violação do dever genérico de organização contabilística previsto no artigo 12.º, n.ºs 1 e 2, da Lei n.º 19/2003.

4.9. Incerteza quanto à natureza, recuperação e regularização de saldos credores registados no balanço – Responsáveis Financeiros

Relativamente ao **saldo credor** evidenciado no Passivo do Balanço como **“Doadores/Filiados/Estruturas Partidárias/Campanhas Eleitorais”**, o qual respeita a valores a pagar, resultantes de financiamentos dos responsáveis ou outros elementos das federações e secções, constata-se o seguinte:

- A conta - “Responsáveis Financeiros”, que à data de 31 de dezembro de 2019 apresenta o saldo credor de 649.165,47 EUR, inclui saldos sem movimento no corrente exercício no montante de 254.941,22 EUR, correspondente a 39,27% do saldo da referida conta (cfr. Anexo X).

A situação tem-se prolongado no tempo, o que suscita dúvidas acerca da sua configuração, não sendo possível aferir, face à informação facultada, a razão para a subsistência destes saldos.

Cumpr, pois, esclarecer esta situação, uma vez que a permanência de tais saldos em períodos económicos sucessivos, sem justificação da razão da sua subsistência, poderá indiciar a existência de donativos ou contribuições de filiados não elencados enquanto tal.

A situação em apreço configura uma violação do dever genérico de organização contabilística previsto no artigo 12.º, n.ºs 1 e 2, da Lei n.º 19/2003.

4.10. Deficiências gerais na organização contabilística e sobreavaliação do Ativo e do Passivo


Nos termos do artigo 10.º, n.º 1, al. g), da Lei n.º 19/2003, os partidos beneficiam de isenção de IVA nas transmissões de bens e serviços que visem difundir a sua mensagem política ou identidade própria (sendo a isenção efetivada através do exercício do direito à restituição do imposto).

- A) As demonstrações financeiras do Partido, por referência ao exercício de 2019, incluem saldos de natureza devedora no montante de 8.430.465,66 EUR, referentes a reembolsos de pedidos de IVA e IVA a recuperar, refletidos no balanço na rubrica “Outras Contas a Receber” (cfr. fls. 599 e 600; e fls. 87 do Anexo I do PA):

Conta	Designação	Saldo a 31/12/2019
	Iva a Recuperar Apuram.Normal	2 200 473,03 €
	Iva Reembolsos pedidos	6 229 992,63 €
		8 430 465,66 €
	Fornecedores Gerais	40 081,14 €
	Pessoal	2 493,62 €
	Deved. por acréscimos rendimen	32 248,15 €
	Devedores e credores	70 762,79 €
	Contribuições p/adse	3,20 €
		145 588,90 €
	Balanço - Outras contas a receber	8 576 054,56 €

Da análise efetuada, constata-se que se encontra registada uma provisão (cfr. subconta 299 – cfr. fls. 598) no montante de cerca de 57% do saldo total do IVA.

Cumpr, neste âmbito, discernir entre os pedidos de reembolso atinentes a IVA suportado nas campanhas eleitorais e os pedidos de reembolso relativos a IVA suportado nas atividades correntes.



Quanto aos primeiros, cabe salientar que tem havido uma posição da AT no sentido de indeferir os pedidos de reembolso. Assim, atento o já referido princípio da prudência, o Partido deveria ter constituído uma imparidade pela totalidade do valor, no montante de 6.665.486,27 EUR.

Havendo risco de indeferimento pela AT do pedido de restituição efetuado, o Partido tem vindo a constituir provisões. O risco de indeferimento do pedido de restituição do IVA efetuado à AT constitui um risco elevado na não recuperação de um ativo, razão pela qual se considera que o Partido deveria reconhecer uma imparidade.

A situação supradescrita evidencia uma sobrevalorização quer do Ativo, quer do Passivo, verificando-se por esta via, o incumprimento do dever de organização contabilística previsto no artigo 12.º, n.ºs 1 e 2, da Lei n.º 19/2003.


4.11. Grupo Parlamentar: deficiências no processo de prestação de contas - demonstrações financeiras

Segundo o artigo 12.º, n.º 8, da Lei n.º/2003, “[s]ão (...) anexas às contas nacionais dos partidos, para efeitos da apreciação e fiscalização a que se referem os artigos 23.º e seguintes, as contas dos grupos parlamentares e do deputado único representante de partido da Assembleia da República”.

No processo de prestação de contas do exercício de 2019 dos Grupos Parlamentares do PS na ALRAA e na ALRAM, verifica-se que não foram entregues os documentos infra discriminados:

- Demonstração das Alterações dos Fundos Patrimoniais;
- Demonstração dos Fluxos de Caixa;
- Anexo às Demonstrações financeiras.

A situação supra descrita, respeitante a deficiências no processo de prestação de contas dos Grupos Parlamentares do PS na ALRAA e na ALRAM, configura uma violação do dever genérico de organização contabilística, previsto no artigo 12.º, n.ºs 1 e 2, da Lei n.º 19/2003.



5. Conclusões

Relativamente às contas anuais do PS, de entre a falta de informação e incorreções identificadas, a ECFP salienta o seguinte:

- Inadequada revelação contabilística do “IVA a recuperar” (ver ponto 4.1.);
- Divergência entre o registo contabilístico e o registo cadastral do património imobiliário do Partido (ver ponto 4.2.);
- Divergências entre os saldos bancários registados na contabilidade e os saldos evidenciados nos extratos bancários (ver ponto 4.3.);
- Deficiências no processo de registo e deficiências do suporte documental de rendimentos – quotas (ver ponto 4.4.);
- Deficiências no processo de registo e deficiências do suporte documental de rendimentos – contribuições de candidatos e representantes eleitos (ver ponto 4.5.);
- Deficiências no processo de registo e deficiências do suporte documental de rendimentos – donativos (ver ponto 4.6.);
- Incerteza quanto à recuperação e regularização de saldos devedores registados no balanço - Quotas (ver ponto 4.7.);
- Incerteza quanto à natureza, recuperação e regularização de saldos devedores registados no balanço - Estruturas Partidárias (ver ponto 4.8.);
- Incerteza quanto à natureza, recuperação e regularização de saldos credores registados no balanço – Responsáveis Financeiros (ver ponto 4.9.);
- Deficiências gerais na organização contabilística e sobreavaliação do Ativo e do Passivo (ver ponto 4.10.); e
- Grupo Parlamentar: deficiências no processo de prestação de contas - demonstrações financeiras (ver ponto 4.11.).

Como tal, face aos elementos disponíveis e disponibilizados, as demonstrações financeiras apresentadas pelo PS não refletem de forma verdadeira e apropriada a situação financeira do Partido em 31 de dezembro de 2019, conclusão que pode sofrer alterações em virtude dos eventuais esclarecimentos que o PS venha, entretanto, a prestar.

Assim, após a notificação do presente Relatório, dispõe o Partido do prazo de 30 (trinta) dias para, querendo, se pronunciar e/ou prestar os esclarecimentos que tiver por convenientes, para efeitos de exercício do direito ao contraditório (cfr. artigo 30.º, n.º 5, da LO 2/2005).

A ECFP considera que, para além das situações descritas, nada mais chegou ao seu conhecimento que leve a concluir sobre a existência de situações materialmente relevantes que afetem as contas anuais relativas a 2019 apresentadas pelo **Partido Socialista**.

Lisboa, 31 de agosto de 2023

Entidade das Contas e Financiamentos Políticos

^

Maria de Fátima Mata-Mouros

Ligia Ferro da Costa

Pedro Roque

(Presidente)

(Vogal)

(Vogal, Revisor Oficial de Contas)

Lista de Anexos

ANEXO I	Contas anuais do PS (2019)
ANEXO II	Contas do Grupo Parlamentar do PS na AR (2019)
ANEXO III	Contas do Grupo Parlamentar do PS na ALRAA (2019)
ANEXO IV	Contas do Grupo Parlamentar do PS na ALRAM (2019)
ANEXO V	Detalhe da rubrica de Balanço “Outras contas a receber”
ANEXO VI	Balancete – conta 12 “Depósitos à Ordem”
ANEXO VII	Recebimentos de quotas com informação insuficiente acerca do a origem
ANEXO VIII	Recebimentos de donativos com informação insuficiente acerca do a origem
ANEXO IX	Estruturas Partidárias/campanhas - Saldos devedores registados no balanço 2019
ANEXO X	Estruturas Partidárias - Saldos credores registados no balanço sem movimento em 2019
ANEXO XI	Relatório da auditoria externa (ficheiro enviado em CD)

**ENTIDADE DAS CONTAS
E FINANCIAMENTOS POLÍTICOS**

Relatório da ECFP relativa às Contas Anuais,
apresentadas pelo PS, referentes a 2019 - ANEXOS

PA 13/ Contas Anuais /19/2019

ANEXO I – Contas anuais do PS (2019)

PARTIDO SOCIALISTA

BALANÇO EM 31-12-2019			
Unidade monetária: Euro			
RUBRICAS	NOTAS	DATAS	
		31-12-2019	31-12-2018
ACTIVO			
Activo não corrente			
Activos fixos tangíveis	4	6 507 925,39	6 704 982,32
Activos intangíveis	5	25 000,00	25 000,00
Investimentos financeiros	6	5 111,28	3 854,91
Activo corrente			
Doadores/Filiados	7	287 042,13	446 756,70
Estruturas Partidárias/Campanhas Eleitorais	8	91 895,49	80 138,60
Outras contas a receber	9	8 576 054,56	8 506 214,89
Diferimentos	10	31 056,64	29 306,94
Caixa e depósitos bancários	11	554 529,69	200 366,21
Total do activo	2 e 3	16 078 615,18	15 996 620,57
FUNDOS PATRIMONIAIS E PASSIVO			
Fundos Patrimoniais			
Resultados transitados	12	-5 191 413,75	-5 607 057,24
Excedente de revalorização		719 626,18	719 626,18
Outras variações nos fundos patrimoniais	13	80 427,06	83 885,64
Resultado líquido do período		572 404,26	264 471,83
Total do fundo de capital		-3 818 956,25	-4 539 073,59
PASSIVO			
Passivo não corrente			
Fornecedoras	14	80 477,57	99 394,95
Provisões	15	5 275 202,14	4 602 199,38
Financiamentos obtidos	16 e 17	6 151 461,68	6 665 448,72
Passivo corrente			
Fornecedoras	14	2 514 926,67	3 164 761,33
Estado e outros entes públicos	18	95 798,14	106 599,24
Doadores/Filiados/Estruturas Partidárias/Campanhas Eleitorais	8	659 165,47	687 986,57
Financiamentos obtidos	16 e 17	3 610 528,77	3 561 659,52
Diferimentos	10	187,70	0,00
Outras contas a pagar	19	1 509 823,29	1 647 644,45
Total do passivo		19 897 571,43	20 535 694,16
Total dos fundos patrimoniais e do passivo	2 e 3	16 078 615,18	15 996 620,57

A Directora Financeira

**ENTIDADE DAS CONTAS
E FINANCIAMENTOS POLÍTICOS**

Relatório da ECFP relativa às Contas Anuais,
apresentadas pelo PS, referentes a 2019 - ANEXOS

PA 13/ Contas Anuais /19/2019

PARTIDO SOCIALISTA

DEMONSTRAÇÃO DOS RESULTADOS			
PERÍODO FINDO EM 31 DE DEZEMBRO DE 2019		Unidade monetária: Euro	
	NOTAS	DATAS	
		31-12-2019	31-12-2018
Quotas e outras contribuições de filiados	20.1	806 612,66	1 822 364,39
Contribuições de candidatos e representantes eleitos		186 763,27	148 683,75
Subvenção pública anual	20.2	5 611 103,90	5 280 647,65
Donativos	20.3	213 582,61	223 508,53
Angariação de Fundos		200,00	834,00
Subsídios Outras Entidades	20.4	360 000,00	390 000,00
Fornecimentos e serviços externos	21	-1 611 604,28	-2 883 336,14
Gastos com o pessoal	22	-1 926 604,96	-1 955 762,86
Imparidade de dívidas a receber (perdas/reversões)	23	-531 784,57	-1 235 823,12
Provisões (aumento/reduções)	24	-673 002,76	-621 709,18
Outros rendimentos e ganhos	25	134 677,45	104 088,82
Outros gastos e perdas	26	-147 046,26	-216 765,26
Rendimentos de campanhas eleitorais			
Subvenções de campanha			
Eleições legislativas		2 378 445,66	0,00
Eleições europeias		1 234 054,20	0,00
Eleições regionais		228 591,03	0,00
Angariações de fundos		56 184,72	2 683,27
Gastos com campanhas eleitorais			
Eleições legislativas	27	-2 954 728,99	0,00
Eleições europeias	28	-1 681 313,20	0,00
Eleições regionais	29	-521 991,31	0,00
Eleições autárquicas		0,00	-127 951,62
Outras eleições	30	-12 257,32	-2 680,22
Resultado antes de depreciações, gastos de financiamento		1 150 880,85	928 782,01
Gastos/reversões de depreciação e de amortização	31	-218 577,09	-247 871,97
		932 303,76	680 910,04
Juros e gastos similares suportados			
Da atividade corrente	32	-358 898,50	-416 438,21
Resultado		572 404,26	264 471,83
Resultado de atividade corrente		1 844 420,47	392 420,40
Resultados de campanhas eleitorais:			
Eleições legislativas		-525 165,27	0,00
Eleições europeias		-445 984,00	0,00
Eleições regionais		-292 400,28	0,00
Eleições autárquicas		0,00	-127 951,62
Outras eleições		-8 466,66	3,05

A Directora Financeira

**ENTIDADE DAS CONTAS
E FINANCIAMENTOS POLÍTICOS**

Relatório da ECFP relativa às Contas Anuais,
apresentadas pelo PS, referentes a 2019 - ANEXOS

PA 13/ Contas Anuais /19/2019

ANEXO II – Contas do Grupo Parlamentar do PS na AR (2019)

Demonstrações Financeiras em 31 de Dezembro de 2019

Entidade: (GPCR) - Grupo Parlamentar Partido Socialista

BALANÇO EM 31-12-2019			
RUBRICAS	NOTAS	Unidade moeda: (1)	
		31-12-2019	31-12-2018
ATIVO			
Ativo não corrente			
Ativos fixos tangíveis		32.329,46	126,99
Ativo corrente			
Adiantamentos a fornecedores		17.992,34	13.618,61
Outras contas a receber		4.087,38	24.529,32
Diferimentos		44,26	104,50
Caixa e depósitos bancários	7.1	318.278,66	299.580,83
Total do ativo		372.727,58	338.040,25
FUNDOS PATRIMONIAIS E PASSIVO			
Fundos Patrimoniais			
Resultados transferidos		283.802,87	217.467,66
Resultado líquido do período		46.956,21	78.067,85
Total do fundo de capital	7.2	330.768,68	295.535,31
PASSIVO			
Passivo não corrente			
Provisões		20.166,00	20.166,00
Passivo corrente			
Fornecedores		6.952,73	7.637,16
Estado e outras entes públicas		9.000,00	8.300,00
Diferimentos		619,05	0,00
Outras contas a pagar		5.220,92	8.401,58
Total do passivo		41.958,70	42.504,74
Total dos fundos patrimoniais e do passivo		372.727,58	338.040,25

(1) O Euro, admitindo-se, em função da dimensão e exigências do relato, a possibilidade de expressão das quantias em milhares de euros

Lisboa, 26 de Junho de 2020

O Contabilista Certificado

A Direcção

Demonstrações Financeiras em 31 de Dezembro de 2019

Entidade: (GPCR) - Grupo Parlamentar Partido Socialista			
DEMONSTRAÇÃO DOS RESULTADOS POR NATUREZAS			
PERÍODO FINDO EM 31-12-2019			
RENDIMENTOS E GASTOS	NOTAS	Unidade monetária: (1)	
		DATAS	
		31-12-2019	31-12-2018
Contribuições de candidatos e representantes eleitos	7.3	75.640,05	102.526,71
Subvenção pública anual	7.3	310.596,61	300.206,88
Fornecimentos e serviços externos	7.4	-297.417,08	-297.762,79
Outros gastos e perdas	7.5	-30.730,22	-26.775,85
Resultado antes de depreciações, gastos de financiamento		58.089,36	78.194,95
Gastos/reversões de depreciação e de amortização		-10901,48	-127,00
		47.187,88	78.067,95
Juros e rendimentos similares obtidos:			
Da atividade Corrente		0,00	0,00
Juros e gastos similares suportados:			
Da atividade Corrente		-221,67	0,00
Resultado		46.966,21	78.067,95
Resultado da atividade corrente		46.966,21	78.067,95

(1) O Euro, admitindo-se, em função da dimensão e exigências de relato, a possibilidade de expressão das quantias em milhares de euros

Lisboa, 26 de Junho de 2020

O Contabilista/Certificado

A Direcção

**ENTIDADE DAS CONTAS
E FINANCIAMENTOS POLÍTICOS**

Relatório da ECFP relativa às Contas Anuais,
apresentadas pelo PS, referentes a 2019 - ANEXOS

PA 13/ Contas Anuais /19/2019

ANEXO III – Contas do Grupo Parlamentar do PS na ALRAA (2019)

Entidade: (GPAR) - Grupo Parlamentar Partido Socialista Açores

BALANÇO EM 31/12/2019			
RUBRICAS	NOTAS	Unidade monetária: (1)	
		DATAS	
		31/12/2019	31-12-2018
ATIVO			
Ativo não corrente			
Ativos fixos tangíveis		3 694,55	0,00
Ativo corrente			
Adiantamentos a fornecedores		1 153,97	634,39
Outras contas a receber		0,30	86,25
Diferimentos		399,75	399,75
Caixa e depósitos bancários		53 693,02	76 433,81
Total do activo		58 941,59	77 554,20
FUNDOS PATRIMONIAIS E PASSIVO			
Fundos Patrimoniais			
Resultados transitados		59 897,37	81 712,16
Resultado líquido do período		-4 536,49	-21 814,79
Total do fundo de capital		55 360,88	59 897,37
PASSIVO			
Passivo não corrente			
Passivo corrente			
Fornecedores		2 864,05	17 211,33
Estado e outros entes públicos		443,05	382,90
Outras contas a pagar		273,61	62,60
Total do passivo		3 580,71	17 656,83
Total dos fundos patrimoniais e do passivo		58 941,59	77 554,20

(1) O Euro, admitindo-se, em função da dimensão e exigências de relato, a possibilidade de expressão das quantias em milhares de euros

**ENTIDADE DAS CONTAS
E FINANCIAMENTOS POLÍTICOS**

Relatório da ECFP relativa às Contas Anuais,
apresentadas pelo PS, referentes a 2019 - ANEXOS

PA 13/ Contas Anuais /19/2019

Entidade: (GPAR) - Grupo Parlamentar Partido Socialista Açores

DEMONSTRAÇÃO DOS RESULTADOS POR NATUREZAS			
PERÍODO FINDO EM 31/12/2019		Unidade monetária: (1)	
RENDIMENTOS E GASTOS	NOTAS	DATAS	
		31/12/2019	31-12-2018
Subvenções regionais		477 226,80	477 226,80
Fornecimentos e serviços externos		-119 713,75	-108 777,59
Outros gastos e perdas		-360 000,00	-390 264,00
Resultado antes de depreciações, gastos de financiamento		-2 486,95	-21 814,79
Gastos/reversões de depreciação e de amortização		-2 049,54	0,00
		-4 536,49	-21 814,79
Resultado		-4 536,49	-21 814,79

(1) - O euro, admitindo-se, em função da dimensão e exigências de relato, a possibilidade de expressão das quantias em milhares de euros

Resultado da atividade corrente		-4 536,49	-21 814,79
---------------------------------	--	-----------	------------

**ENTIDADE DAS CONTAS
E FINANCIAMENTOS POLÍTICOS**

Relatório da ECFP relativa às Contas Anuais,
apresentadas pelo PS, referentes a 2019 - ANEXOS

PA 13/ Contas Anuais /19/2019

ANEXO IV – Contas do Grupo Parlamentar do PS na ALRAM (2019)

Entidade: (GPMR) - Grupo Parlamentar Partido Socialista Madeira

BALANÇO EM 31/12/2019			
		Unidade monetária: (1)	
RUBRICAS	NOTAS	DATAS	
		31/12/2019	31-12-2018
ATIVO			
Ativo não corrente			
Ativo corrente			
Estruturas Partidárias/Campanhas Eleitorais		10 000,00	10 000,00
Outras contas a receber		0,71	493,00
Diferimentos		399,75	442,02
Caixa e depósitos bancários		35 784,97	3 141,07
Total do activo		46 185,43	14 076,09
FUNDOS PATRIMONIAIS E PASSIVO			
Fundos Patrimoniais			
Resultados transitados		13 676,34	15 861,43
Resultado líquido do período		28 671,09	-2 185,09
Total do fundo de capital		42 347,43	13 676,34
PASSIVO			
Passivo não corrente			
Passivo corrente			
Fornecedores		3 838,00	399,75
Total do passivo		3 838,00	399,75
Total dos fundos patrimoniais e do passivo		46 185,43	14 076,09

(1) O Euro, admitindo-se, em função da dimensão e exigências de relato, a possibilidade de expressão das quantias em milhares de euros

**ENTIDADE DAS CONTAS
E FINANCIAMENTOS POLÍTICOS**

Relatório da ECFP relativa às Contas Anuais,
apresentadas pelo PS, referentes a 2019 - ANEXOS

PA 13/ Contas Anuais /19/2019

Entidade: (GPMR) - Grupo Parlamentar Partido Socialista Madeira

DEMONSTRAÇÃO DOS RESULTADOS POR NATUREZAS			
PERÍODO FINDO EM 31/12/2019		Unidade monetária: (1)	
RENDIMENTOS E GASTOS	NOTAS	DATAS	
		31/12/2019	31-12-2018
Subvenções regionais		41 992,23	15 335,96
Fornecimentos e serviços externos		-13 021,14	-17 521,05
Outros gastos e perdas		-300,00	0,00
Resultado antes de depreciações, gastos de financiamento		28 671,09	-2 185,09
Resultado		28 671,09	-2 185,09

(1) - O euro, admitindo-se, em função da dimensão e exigências de relato, a possibilidade de expressão das quantias em milhares de euros

Resultado da atividade corrente		28 671,09	-2 185,09
---------------------------------	--	-----------	-----------

**ENTIDADE DAS CONTAS
E FINANCIAMENTOS POLÍTICOS**

Relatório da ECFP relativa às Contas Anuais,
apresentadas pelo PS, referentes a 2019 - ANEXOS

PA 13/ Contas Anuais /19/2019

ANEXO V - Detalhe da rubrica de Balanço "Outras contas a receber"

Conta	Ext.	Designação	Mov. Período	Mov. Período	Mov. Acumulado	Mov. Acumulado	Saldo Acumulado
		Cidadela-Soc.Inv.Turísticos,SA	- €	- €	11,80 €	- €	11,80 €
		Ticket Restaurant Port.,SA	- €	- €	9 404,20 €	9 403,80 €	0,40 €
		Micaelense-Ag.Via.Tur.,Lda	- €	- €	551,83 €	- €	551,83 €
		Hotel Montebelo-Soc.Turis.SA	130,00 €	100,00 €	8 296,51 €	6 295,50 €	2 001,01 €
		Jalf, Lda	- €	- €	49,56 €	- €	49,56 €
		Toptours-Viag.e Turismo,SA	- €	- €	6,44 €	- €	6,44 €
		Rodoviária do Tejo,SA	- €	- €	1 062,00 €	1 050,00 €	12,00 €
		TMN-Telecomunic.Moveis Nacio.	- €	- €	167,64 €	- €	167,64 €
		Aguas de Valongo,SA	113,04 €	74,62 €	1 170,69 €	1 146,16 €	24,53 €
		Eurosondagem,Est. Opinão,S.A.	4 612,50 €	- €	4 612,50 €	3 075,00 €	1 537,50 €
		Flores Abaca e Flori. Stº Mart	- €	- €	25,00 €	- €	25,00 €
		Aguas do Sado Conce. dos Sist.de Abast.de Agua e de Saneamento de	12,13 €	- €	94,83 €	82,70 €	12,13 €
		AC,Aguas de Coimbra,EM	- €	- €	24,36 €	13,65 €	10,71 €
		Ernas - Empresa Municipal de Agua e Saneamento de Beja E.M.	8,19 €	6,70 €	95,06 €	74,68 €	20,38 €
		Açormedia - Comunicação Multimedia e Edição de Publicações S A	- €	- €	590,00 €	- €	590,00 €
		Disrego/Lojas Trevo	- €	- €	69,76 €	- €	69,76 €
		Teatro Micaelense	- €	- €	7 782,00 €	5 782,00 €	2 000,00 €
		Investaçor Hotéis,SA	- €	- €	275,00 €	- €	275,00 €
		Cabo TV Madeirense	620,20 €	620,20 €	11 126,90 €	9 004,04 €	2 122,86 €
		Fugida-Organ.e Prod.Event.Lda	- €	- €	7,35 €	- €	7,35 €
		Sojormedia-Comun.Social,SA	- €	- €	30,00 €	- €	30,00 €
		EDA-Electricidade dos Açores	245,29 €	245,29 €	3 459,70 €	3 311,92 €	147,78 €
		Cabo Tv Açoreana,SA	- €	- €	2 572,77 €	1 666,62 €	906,15 €
		Aguas do Marco,SA	9,42 €	9,42 €	166,49 €	162,51 €	3,98 €
		AGERE-Errp.Aguas F.R.Braga-EM	119,38 €	119,38 €	754,48 €	729,19 €	26,29 €
		Agorilmpa-HelImpeza,Lda	111,30 €	101,61 €	653,42 €	546,70 €	106,72 €
		Nestlé Waters Direct Portugal	- €	- €	393,05 €	- €	393,05 €
		Indaqua	67,87 €	125,99 €	2 911,72 €	1 745,77 €	1 165,95 €
		Blatas,Lda	7 674,86 €	- €	77 582,33 €	71 961,09 €	5 621,24 €
		A Plantívime	- €	- €	821,69 €	678,09 €	143,60 €
		Serv.Municipaliz.de Santarém	23,26 €	- €	421,52 €	420,43 €	1,09 €
		Ornamente,Lda	- €	- €	55,00 €	- €	55,00 €
		Jel Cooler-Madeira,SA	73,08 €	- €	73,08 €	- €	73,08 €
		Condomínio Edifício Avenidas	124,17 €	124,17 €	1 534,97 €	1 493,82 €	41,15 €
		Câmara Municipal de Evora	25,38 €	13,07 €	212,55 €	158,09 €	64,46 €
		Aveiclean-Limp.Conservação,Lda	54,46 €	108,92 €	809,88 €	757,76 €	62,12 €
		Aguas do Porto EM	130,61 €	133,13 €	1 666,63 €	1 623,56 €	43,07 €
		Serv.Mnic. Caldas da Rainha	- €	- €	3,00 €	- €	3,00 €
		S.Jorge Hotel Royal Garden,SA	- €	- €	54,15 €	- €	54,15 €
		Dofline.com-Consul.Prog.Inform	- €	- €	368,82 €	- €	368,82 €
		AngraTravel-Ag.Viag.Turismo,Ld	- €	- €	156,86 €	- €	156,86 €
		Técnicram,Lda	- €	- €	64,70 €	- €	64,70 €
		SmarthinkSol.,Informáticas,Lda	- €	- €	6 726,01 €	6 725,61 €	0,40 €
		José Sidónio Figueira Silva	- €	- €	1 100,00 €	588,36 €	511,64 €
		Auto Viação do Tâmega,Lda	- €	- €	168,27 €	- €	168,27 €
		Nestlé Portugal, S.A.	- €	- €	242,30 €	224,72 €	17,58 €
		Via Graciosa-Ag.Viag.Turismo	- €	- €	651,04 €	219,81 €	431,23 €
		Ocean-Agência Viag.T.Unip.,Lda	- €	- €	175,61 €	- €	175,61 €
		DOMP-Des.Organ.Mark.e Pub.SA	- €	- €	15 875,00 €	14 760,00 €	1 115,00 €
		Illa Verde Rent a Car	- €	- €	604,45 €	266,51 €	337,94 €
		Personalimpa, lda	- €	- €	17,41 €	- €	17,41 €
		Amerterma-Org.Eventos,Lda	18 375,06 €	3 074,71 €	80 623,54 €	79 029,59 €	1 593,95 €
		Marques,Comércio A Retalho,SA	1 000,00 €	- €	1 000,00 €	- €	1 000,00 €
		Hotel Beta Porto	- €	- €	81,50 €	- €	81,50 €
		CR3 Informática Lda	290,90 €	290,90 €	1 900,12 €	1 896,12 €	4,00 €
		Provisse-Soc.Prot.Vig.Seg.SA	- €	- €	712,23 €	240,84 €	471,39 €
		Jolikin-ServiçosdeLimpeza,Lda	- €	- €	3,92 €	- €	3,92 €
		EDP Serviço Universal, S.A.	57,04 €	102,08 €	2 466,77 €	2 446,89 €	18,88 €
		Codigo 912-Com. e Imagem	- €	- €	301,35 €	246,00 €	65,36 €
		Município da Povoia de Varzim	15,89 €	15,89 €	256,42 €	246,77 €	9,66 €
		Publívex, Lda.	600,00 €	- €	6 261,00 €	6 150,00 €	111,00 €
		Opção J - Com.Equip.Serv.	- €	- €	1 367,32 €	422,16 €	945,16 €
		Marques Associados Print,Lda	- €	- €	141,45 €	- €	141,45 €
		Turilima-ET.Vale do Lima,S.A.	- €	- €	2 020,00 €	1 960,00 €	60,00 €
		Município do Funchal	30,37 €	30,37 €	490,67 €	469,01 €	21,66 €
		Câmara Municipal Estremoz	- €	- €	25,03 €	- €	25,03 €
		Município Palmela	- €	- €	65,56 €	- €	65,56 €
			- €	- €	70,00 €	- €	70,00 €
		Fonte Viva Aguas e Cares SA	86,65 €	2,46 €	1 039,99 €	912,64 €	127,36 €
		Fazletra Comunic.e Design,Lda	- €	- €	642,60 €	- €	642,60 €
		Progloabal	- €	350,78 €	1 356,09 €	350,78 €	1 005,31 €
		Trofáguas-Serviços Ambientais	11,76 €	11,76 €	273,02 €	174,90 €	98,12 €
		Dimensão Inédita-Unip.,Lda	- €	- €	147,60 €	- €	147,60 €
		Condomínio do Largo Sac.Cabral	- €	- €	427,00 €	361,12 €	65,88 €
		Condomínio Zona Comercial IV F	18,97 €	18,97 €	273,50 €	231,63 €	41,87 €
		Assisteprint-Ass.Equip.Escritó	- €	- €	0,72 €	- €	0,72 €
		José Rodrigues de Caires & CA,	- €	- €	496,90 €	371,22 €	125,68 €
		Sensali - Design e Publicidade Unip., Lda.	- €	- €	2 816,70 €	2 607,60 €	209,10 €
			- €	- €	1 000,00 €	- €	1 000,00 €
			- €	- €	50,00 €	- €	50,00 €
		Gispert Lda	- €	- €	172,20 €	86,10 €	86,10 €
		Aguas do Norte	53,11 €	75,76 €	673,82 €	646,88 €	26,94 €
		Duarlar-Sociedade de COstrução Civil Lda	- €	- €	8 041,46 €	7 795,46 €	246,00 €
		Condomínios-Administração de Condomínios	- €	- €	1 845,38 €	- €	1 845,38 €

**ENTIDADE DAS CONTAS
E FINANCIAMENTOS POLÍTICOS**

Relatório da ECFP relativa às Contas Anuais,
apresentadas pelo PS, referentes a 2019 - ANEXOS

PA 13/ Contas Anuais /19/2019

	IPSI-Limpeza e Jardinagem Unip.,Lda	219,45 €	- €	3 291,75 €	2 968,45 €	323,30 €
	Metodo Vantagem Unipessoal,Lda	- €	- €	0,82 €	- €	0,82 €
	Ricardo & Vaz, Lda	- €	- €	39,17 €	- €	39,17 €
	Fertin	- €	- €	133,78 €	- €	133,78 €
	Facebo Ireland Limited	13,71 €	13,71 €	2 686,91 €	2 645,64 €	41,27 €
	Azores DTM - Destination & Travel Management, Lda	- €	- €	4 517,70 €	4 192,65 €	325,05 €
	Vila Galé Evora - Investimentos Turísticos e Imobiliários, S.A.	- €	- €	2 449,00 €	2 409,00 €	40,00 €
	Snack Bar "Sem klade"	- €	- €	97,50 €	97,40 €	0,10 €
	Liqui.Do S.A.	- €	- €	619,49 €	168,27 €	451,22 €
	Canva Pty Ltd	- €	- €	69,79 €	69,06 €	0,73 €
	PLI - Comércio de Artigos de Higiene e Limpeza, Lda	- €	- €	95,80 €	- €	95,80 €
	Serralharia Civil F. Sousa, Lda	- €	- €	2 091,00 €	1 045,50 €	1 045,50 €
	Agência Santos, Soc.Unip.,Lda	2 867,00 €	- €	5 585,30 €	2 718,30 €	2 867,00 €
	Pneimpex, Manutenção Automóvel, Lda	- €	- €	916,79 €	714,70 €	202,09 €
	Serviços Municipalizados Viseu	13,69 €	- €	6 325,59 €	4 050,42 €	2 275,17 €
	PESSOAL	160 405,46 €	164 853,48 €	1 256 965,21 €	1 254 471,59 €	2 493,62 €
3]	IMPOSTO S VALOR ACRESCENTADO	23 427,61 €	23 134,36 €	8 456 600,02 €	26 134,36 €	8 430 465,66 €
	CONTRIBUIÇÕES PADSE	235,48 €	235,48 €	1 651,56 €	1 648,36 €	3,20 €
	DEVED. POR ACRESCIMOS RENDIMEN	31 982,65 €	- €	46 620,75 €	14 372,60 €	32 248,15 €
	Dep.Administrativo	- €	- €	343,01 €	50,00 €	293,01 €
	Direcção Geral dos Impostos	- €	- €	54,86 €	- €	54,86 €
	Património e Obras	- €	- €	30,00 €	- €	30,00 €
	Emp.Electric.Madeira,SA (Cauçã	- €	- €	1 081,31 €	- €	1 081,31 €
	Emp.Electric.Madeira,SA (Cauçã	- €	- €	884,07 €	- €	884,07 €
	Devedores Diversos Federações	- €	- €	39,03 €	- €	39,03 €
	JS Madeira	- €	- €	2 663,80 €	- €	2 663,80 €
	JS Madeira	- €	- €	13 500,00 €	3 455,03 €	10 044,97 €
	JS Madeira	- €	- €	1 294,79 €	1 118,56 €	176,23 €
	JS Madeira	- €	- €	1 018,09 €	- €	1 018,09 €
	JS Madeira	- €	- €	900,00 €	- €	900,00 €
	JS Madeira	- €	- €	900,00 €	450,00 €	450,00 €
	JS Madeira	1 269,54 €	19,00 €	9 248,97 €	5 667,57 €	3 581,40 €
	JS Madeira	600,00 €	600,00 €	3 947,77 €	2 700,00 €	1 247,77 €
	JS Madeira	- €	- €	0,79 €	- €	0,79 €
	JS Madeira	576,87 €	84,95 €	2 135,68 €	1 141,85 €	993,83 €
	JS Madeira	- €	- €	1 000,00 €	- €	1 000,00 €
	JS Madeira	- €	- €	76,89 €	- €	76,89 €
	JS Madeira	240,00 €	240,00 €	3 120,00 €	2 880,00 €	240,00 €
	JS Madeira	- €	- €	41,25 €	- €	41,25 €
	JS Madeira	- €	- €	505,70 €	- €	505,70 €
Outros	JS Madeira	- €	- €	632,44 €	- €	632,44 €
	JS Madeira	- €	- €	90,00 €	- €	90,00 €
	JS Madeira	- €	- €	283,34 €	- €	283,34 €
	JS Madeira	- €	- €	643,55 €	- €	643,55 €
	JS Madeira	- €	- €	350,00 €	- €	350,00 €
	JS Madeira	- €	- €	300,00 €	- €	300,00 €
	JS Madeira	82,00 €	170,00 €	915,10 €	692,15 €	222,95 €
	JS Madeira	600,00 €	- €	7 800,00 €	7 200,00 €	600,00 €
	JS Madeira	- €	- €	185,33 €	- €	185,33 €
	JS Madeira	- €	- €	364,29 €	100,00 €	264,29 €
	JS Madeira	- €	- €	652,11 €	- €	652,11 €
	JS Madeira	- €	- €	1 050,00 €	150,00 €	900,00 €
	JS Madeira	- €	- €	4 050,00 €	3 850,00 €	200,00 €
	JS Madeira	- €	- €	400,00 €	- €	400,00 €
	JS Madeira	- €	- €	550,00 €	- €	550,00 €
	JS Madeira	- €	- €	400,00 €	- €	400,00 €
	JS Madeira	- €	- €	2 500,00 €	2 497,90 €	2,10 €
	JS Madeira	1 450,00 €	- €	3 600,00 €	- €	3 600,00 €
	JS Madeira	- €	- €	35,00 €	- €	35,00 €
	JS Madeira	- €	- €	192,06 €	- €	192,06 €
	JS Madeira	- €	- €	100,00 €	- €	100,00 €
	JS Madeira	1 750,00 €	1 750,00 €	2 750,00 €	1 750,00 €	1 000,00 €
	JS Madeira	- €	- €	51,53 €	- €	51,53 €
	JS Madeira	- €	- €	22,46 €	- €	22,46 €
	JS Madeira	- €	- €	43,83 €	- €	43,83 €
	JS Madeira	- €	- €	5 061,27 €	- €	5 061,27 €
	JS Madeira	- €	- €	4 000,32 €	- €	4 000,32 €
	JS Madeira	- €	- €	19 000,00 €	- €	19 000,00 €
	JS Madeira	- €	- €	383,04 €	275,69 €	107,35 €
	JS Madeira	- €	- €	12,80 €	- €	12,80 €
	JS Madeira	- €	- €	96,36 €	- €	96,36 €
	JS Madeira	- €	- €	112,00 €	84,00 €	28,00 €
	JS Madeira	- €	- €	179,05 €	- €	179,05 €
	JS Madeira	- €	- €	649,51 €	- €	649,51 €
	JS Madeira	- €	- €	121,78 €	- €	121,78 €
	JS Madeira	- €	- €	161,21 €	- €	161,21 €
	JS Madeira	- €	- €	3 320,00 €	- €	3 320,00 €
	Pro Valorem - Med.Imobiliaria, Lda(Caução)	2 310,00 €	1 890,00 €	2 310,00 €	1 890,00 €	420,00 €
	CIT-CORR.FORTI-DEPOSITO GARANTIA	- €	- €	561,15 €	- €	561,15 €
						8 576 054,66 €

ENTIDADE DAS CONTAS
E FINANCIAMENTOS POLÍTICOS

Relatório da ECFP relativa às Contas Anuais,
apresentadas pelo PS, referentes a 2019 - ANEXOS

PA 13/ Contas Anuais /19/2019

ANEXO VI – Balancete – conta 12 “Depósitos à Ordem”

PS CONTA GLOBAL CONSOLIDADA

Período: 01/12/2019 (12) a 31/12/2019 (14)

Balancete Analítico								
Conta	Ext	Designação	L	Mov. Período Débito (EUR)	Mov. Período Crédito (EUR)	Mov. Acumulado Débito (EUR)	Mov. Acumulado Crédito (EUR)	Saldo Acumulado Líquido (EUR)
1		MEIOS FINANCEIROS LÍQUIDOS	N	4.123.821,19	3.440.689,41	26.190.967,17	25.636.437,48	554.529,69
		CAEVA	N	459,00	534,77	9.495,83	6.818,86	2.677,02
		Caixa S&A	N	200,00	36,80	2.713,99	2.231,95	482,06
		CAIXA FEDERAÇÕES- FUNDO FIXO	N	259,00	297,99	5.081,89	2.886,93	2.194,96
		Fed. Aveiro	N	0,00	0,00	990,00	0,00	990,00
		Fed. Braga	N	0,00	0,00	143,94	0,00	143,94
		Fed. Coimbra	N	250,00	250,25	1.436,01	1.405,99	80,02
		Fed. Évora	N	0,00	0,00	3,08	0,00	3,08
		Fed. Leiria	N	0,00	0,00	51,59	0,00	51,59
		Fed. Porto	N	0,00	0,00	1,15	0,00	1,15
		Fed. Santarém	N	0,00	0,00	656,26	158,50	497,76
		Fed. Reg. Acoev. ELEIÇÕES	N	0,00	7,74	1.748,86	1.921,44	472,58
		ELEIÇÕES	N	0,00	240,18	1.700,00	1.700,00	0,00
		Europeizac	N	0,00	0,00	809,00	809,00	0,00
		Leishaimiz	N	0,00	240,18	900,00	900,00	0,00
		DEPOSITOS À ORDEM	N	4.123.373,19	3.440.154,64	26.181.471,29	25.629.618,62	551.852,67
		MILLENUM/BCP	N	3.010.146,22	3.061.426,14	21.726.233,97	22.243.215,79	488.083,18
		181.69556	N	600.222,29	603.426,86	3.695.917,65	3.688.991,06	6.926,59
		18170429	N	554.817,03	608.520,52	4.953.891,68	4.952.605,75	1.285,93
		45234163873	N	146.357,49	5.262,64	453.556,55	214.759,77	238.796,55
		257931016-Aeg.Fundo:	N	100,00	69,26	602,91	596,35	6,56
		4523182023+Donativo:	N	2.443,70	140.131,06	187.287,15	184.442,14	2.845,01
		45305109449-Cont. Elet.Pan.	N	31.137,11	28.687,00	120.270,42	91.491,28	28.779,14
		3620980-Fed.Coimbra	N	1.035,45	497,55	28.733,73	19.456,72	9.277,01
		225661884-Fed.Algarve	N	1.043,60	1.184,41	21.484,45	18.309,97	3.174,48
		46201098-FAUL	N	90,00	2.050,76	48.839,01	46.068,14	2.790,87
		80869-Fed.Leiria	N	0,00	1.076,51	20.873,33	8.973,02	11.900,31
		25111657-Fed.Porto	N	9.334,93	9.973,18	96.277,95	95.574,81	953,14
		16082902-Fed.Santarém	N	209,94	702,20	21.712,52	13.177,62	8.534,90
		45566014111-Fed.Pombal	N	0,00	123,51	3.185,00	1.890,86	1.304,14
		2580428298-Fed.V. Curado	N	0,00	60,28	4.932,96	4.151,14	781,82
		8834415-Fed.Vizela	N	89.713,25	81.502,79	500.150,48	392.724,91	107.425,57
		45222059423-Fed.Ave.C.El.Par	N	6.988,14	3.801,10	46.701,00	37.311,10	9.389,90
		45209470860-Fed.Acoev.	N	3.808,00	4.500,23	55.151,25	54.693,19	454,06
		45255762008-Fed.Bragança	N	745,50	1.526,06	7.424,67	4.046,26	3.378,41
		4526131597-Fed.Viana	N	0,00	2.010,00	4.892,00	3.690,70	1.201,30
		45261469488-Fed.Santarém	N	800,39	855,20	5.679,08	4.656,11	1.022,97
		45233427823-Fed.Social.Ontov.	N	137.574,04	128.849,28	338.268,39	318.960,47	19.307,92
		45202487632	N	0,00	0,00	2.602,66	2.602,66	0,00
		45295427092-Fed.Evora	N	375,00	170,03	7.315,46	6.677,40	638,06

ENTIDADE DAS CONTAS
E FINANCIAMENTOS POLÍTICOS

Relatório da ECFP relativa às Contas Anuais,
apresentadas pelo PS, referentes a 2019 - ANEXOS

PA 13/ Contas Anuais /19/2019

PS CONTA GLOBAL CONSOLIDADA

Período : 01/12/2019 (13) a 31/12/2019 (14)

Balancete Analítico

Conta	Ent.	Designação	L.	Mor. Período Débito (EUR)	Mor. Período Crédito (EUR)	Mor. Acumulado Débito (EUR)	Mor. Acumulado Crédito (EUR)	Saldo Acumulado Líquido (EUR)
4556664004-Fed.Braga				752,46	2.317,30	35.001,63	36.246,65	5.760,98
4556332258-JS				9.642,08	25.370,33	109.016,64	96.485,74	12.531,10
45563416084-IS Doativo:				0,00	0,00	1.980,10	0,00	1.980,10
45404044636-Fed.Mac.Ouro:				0,00	0,00	18.365,49	17.765,96	597,53
4540831290-Aut.Lin.Temas (Alameda/Évora)				0,00	0,00	0,07	0,07	0,00
455467075-El.Europeu: 19				0,00	0,00	2.556.625,62	2.556.625,62	0,00
45543434177				0,00	0,00	1.156.141,46	1.156.141,46	0,00
45566993939-Rep.Reg.Madeira 2019				114.938,52	114.938,72	559.591,03	559.591,03	0,00
45567389592-PS Legitimava 2019				1.226.371,32	1.226.583,99	4.763.971,36	4.763.971,36	0,00
45567344484				71.555,03	70.556,58	2.714.753,44	2.714.753,44	0,00
4555578014-Aut.Lin.U.F.Travessô e Ór. da Ribeira				0,00	0,00	787,36	787,36	0,00
45570700960				246,75	188,69	179.104,67	179.104,67	0,00
45564880015-Aut.Lin.Arponchile (Sant.Maria da				0,00	0,00	2.885,00	2.885,00	0,00
45564540605-Aut.Lin.Castro.Morim				0,00	0,00	4.501,70	4.501,70	0,00
4556883339-Aut.Lin.2019				0,00	0,00	520,00	520,00	0,00
CAIXA GERAL DEPOSITOS	N			2.397,59	3.279,48	68.688,53	50.454,07	18.234,46
0147055584650-Fed.Br.-Algarve				822,01	1.336,49	18.799,60	12.070,93	3.728,67
0140254545300-Fed.Bragança				0,00	8,84	1.747,34	7.684,58	62,76
22207588930-Fed.C.Braçao				388,28	603,90	12.759,03	7.108,88	5.650,15
8230563336-FRO				1.187,50	1.207,81	18.074,63	11.711,95	3.362,68
36005852530-Fed.Gaucha				0,00	12,16	7.412,52	5.567,72	2.044,80
300081196330-Casa.Faz.(Brag)				0,00	60,89	3.019,14	598,26	2.419,88
204201942510-Soc.Comunitarie				0,00	49,39	6.846,07	5.890,75	955,32
BANCO PORTUGUES INVESTIMENTO	N			1.061.491,59	306.301,10	2.702.166,53	2.699.914,92	2.231,61
357730800001				1.060.061,59	144.952,65	2.468.658,04	2.468.658,04	0,00
35291174000001-Fed.Aveiro				1.450,00	1.633,57	19.016,19	16.840,78	2.175,41
7230509500001-Fed.Santarém				0,00	0,00	4.733,54	4.733,54	0,00
377367000154-Seteio Braga				0,00	304,48	2.483,24	2.397,04	56,20
357730800003				0,00	159.820,51	207.335,52	207.335,52	0,00
BANCO ESPRITO SANTO	N			15.000,00	27.379,03	233.312,93	230.925,08	2.387,85
033654960001				15.000,00	27.379,03	191.500,00	189.112,15	2.387,85
007588580009-IS				0,00	0,00	30.272,83	30.272,83	0,00
00010495703-IS Donativo:				0,00	0,00	1.540,10	1.540,10	0,00
BANCO SANT'ANDRÉ TOTTA	N			2.145,41	798,71	68.556,66	28.338,30	40.218,36
40295950001-Fed.Braga				0,00	7,60	16.535,21	16.403,79	131,42
548105001-Fed.Evora				0,00	0,00	109,25	109,24	0,01
0631370010-Fed.Aveiro P.Del.				669,31	280,27	6.361,95	6.361,95	0,00
0687751010-Fed.4-pr.Don.				1.078,10	7,60	35.397,31	40,10	35.357,21
06335957010-Fed.Aveiro Quente				12,00	57,72	4.246,14	641,54	3.604,60
06883200020-IS Fed.Aveiro				0,00	0,00	0,94	0,00	0,94
05207963010-Fed.Sant-Alvairim				385,00	386,52	5.905,86	4.771,88	1.133,98

PS CONTA GLOBAL CONSOLIDADA

Período: 01/12/2018 (12) a 31/12/2019 (14)

Balancete Analítico

Conta	Ext.	Descrição	L.	Mov. Período Débito (EUR)	Mov. Período Crédito (EUR)	Mov. Acumulado Débito (EUR)	Mov. Acumulado Crédito (EUR)	Saldo Acumulado Líquido (EUR)
		MONTEPIO GERAL	N	1 700,00	2 050,50	5 540,99	5 577,41	3,58
		067100101455-Fed.Permanente		0,00	0,00	1,86	1,86	0,00
		05100115346-Fed.Vul.Real		1 700,00	2 050,50	5 539,13	5 535,55	3,58
		BANCOS DIVERSOS	N	30 490,38	38 978,68	336 981,68	381 241,85	5 738,83
		Caixa Crédito Agrícola Mutuo	N	489,28	654,74	13 742,28	11 029,16	2 713,12
		403558174-Fed.Vozes		489,28	654,74	13 742,28	11 029,16	2 713,12
		CAEFCON-MINERAL-ANGRA HERÓSMO	N	30 001,10	38 323,94	375 259,40	370 213,69	3 025,71
		2180240168-Fed.Vozes		30 001,10	38 323,94	373 259,40	370 213,69	3 025,71

Período: 01/12/2019 (12) a 31/12/2019 (14)

PS CONTA GLOBAL CONSOLIDADA

Balancete Analítico

Conta	Ext.	Descrição	L.	Mov. Período Débito (EUR)	Mov. Período Crédito (EUR)	Mov. Acumulado Débito (EUR)	Mov. Acumulado Crédito (EUR)	Saldo Acumulado Líquido (EUR)
24		C/Empres-4568406448		1.158.363,39	0,00	2.235.363,39	2.651.953,39	-398.572,00
25		C/Empres-4571225457		64.309,16	345,75	179.104,67	179.104,67	0,00
1		BANCO ESPERITO SANTO	N	21.008,40	0,00	126.050,40	1.863.454,20	-1.737.383,80
1		C/Campo-03-65346-200		0,00	0,00	0,00	-499.988,30	-499.988,30
3		C/Empres-03-65346-000-1NE		21.008,40	0,00	126.050,40	1.363.445,40	-1.237.395,00
		BANCOS DIVERSOS	N	3.181,23	0,00	37.723,65	86.293,27	-48.567,64
		C/ECON.MER-ANGRA HEROISMO	N	3.181,23	0,00	37.723,65	86.293,27	-48.567,64
1		3784300001-Fed.Agroec		3.181,23	0,00	37.723,65	86.293,27	-48.567,64
		DESCOBERTOS BANCARIOS	N	0,00	765.651,94	1.801.540,74	1.784.201,68	-762.651,94
		Milkenium BCP		0,00	0,00	2.312,45	2.312,45	0,00
		Banco Português Investimento		0,00	761.952,65	995.257,19	1.761.219,92	-761.952,65
		Banco Santander Totta		0,00	669,31	0,00	669,31	-669,31
		LOCAÇÕES FINANÇEIRAS	N	1.353,96	0,00	16.107,94	39.111,68	-23.003,74
11		Banco Santander Totta		369,85	0,00	4.414,09	13.745,51	-9.331,42
12		Banco BPI SA - C.10026648		984,11	0,00	11.693,85	25.366,17	-13.672,32

**ENTIDADE DAS CONTAS
E FINANCIAMENTOS POLÍTICOS**

Relatório da ECFP relativa às Contas Anuais,
apresentadas pelo PS, referentes a 2019 - ANEXOS

PA 13/ Contas Anuais /19/2019

ANEXO VII – Recebimentos de quotas com informação insuficiente acerca do a origem

Conta balancete	Designação da conta	Número de conta bancária	Banco	Descrição extrato bancário	Data valor	valor
			MILLENNIUM BCP	COB PAG SERVICOS ENTIDADE 20132	02/01/2019	776,99 €
			MILLENNIUM BCP	COB PAG SERVICOS ENTIDADE 20132	02/01/2019	588,27 €
			MILLENNIUM BCP	COB PAG SERVICOS ENTIDADE 20132	03/01/2019	1 020,93 €
			MILLENNIUM BCP	COB PAG SERVICOS ENTIDADE 20132	04/01/2019	1 067,63 €
			MILLENNIUM BCP	COB PAG SERVICOS ENTIDADE 20132	07/01/2019	888,77 €
			MILLENNIUM BCP	COB PAG SERVICOS ENTIDADE 20132	07/01/2019	480,94 €
			MILLENNIUM BCP	COB PAG SERVICOS ENTIDADE 20132	07/01/2019	362,99 €
			MILLENNIUM BCP	COB PAG SERVICOS ENTIDADE 20132	09/01/2019	957,03 €
			MILLENNIUM BCP	COB PAG SERVICOS ENTIDADE 20132	10/01/2019	801,02 €
			MILLENNIUM BCP	COB PAG SERVICOS ENTIDADE 20132	11/01/2019	1 232,77 €
			MILLENNIUM BCP	COB PAG SERVICOS ENTIDADE 20132	14/01/2019	972,30 €
			MILLENNIUM BCP	COB PAG SERVICOS ENTIDADE 20132	14/01/2019	374,28 €
			MILLENNIUM BCP	COB PAG SERVICOS ENTIDADE 20132	14/01/2019	333,50 €
			MILLENNIUM BCP	COB PAG SERVICOS ENTIDADE 20132	15/01/2019	1 187,71 €
			MILLENNIUM BCP	COB PAG SERVICOS ENTIDADE 20132	16/01/2019	847,66 €
			MILLENNIUM BCP	COB PAG SERVICOS ENTIDADE 20132	17/01/2019	1 191,38 €
			MILLENNIUM BCP	COB PAG SERVICOS ENTIDADE 20132	18/01/2019	878,77 €
			MILLENNIUM BCP	COB PAG SERVICOS ENTIDADE 20132	21/01/2019	1 097,40 €
			MILLENNIUM BCP	COB PAG SERVICOS ENTIDADE 20132	21/01/2019	628,76 €
			MILLENNIUM BCP	COB PAG SERVICOS ENTIDADE 20132	21/01/2019	330,37 €
			MILLENNIUM BCP	COB PAG SERVICOS ENTIDADE 20132	22/01/2019	794,66 €
			MILLENNIUM BCP	COB PAG SERVICOS ENTIDADE 20132	23/01/2019	1 018,25 €
			MILLENNIUM BCP	COB PAG SERVICOS ENTIDADE 20132	24/01/2019	835,79 €
			MILLENNIUM BCP	COB PAG SERVICOS ENTIDADE 20132	25/01/2019	1 156,07 €
			MILLENNIUM BCP	COB PAG SERVICOS ENTIDADE 20132	28/01/2019	735,29 €
			MILLENNIUM BCP	COB PAG SERVICOS ENTIDADE 20132	28/01/2019	362,22 €
			MILLENNIUM BCP	COB PAG SERVICOS ENTIDADE 20132	28/01/2019	393,31 €
			MILLENNIUM BCP	COB PAG SERVICOS ENTIDADE 20132	29/01/2019	1 080,84 €
			MILLENNIUM BCP	COB PAG SERVICOS ENTIDADE 20132	30/01/2019	672,45 €
			MILLENNIUM BCP	COB PAG SERVICOS ENTIDADE 20132	31/01/2019	588,44 €
			MILLENNIUM BCP	COB PAG SERVICOS ENTIDADE 20132	01/02/2019	762,84 €
			MILLENNIUM BCP	COB PAG SERVICOS ENTIDADE 20132	04/02/2019	609,97 €
			MILLENNIUM BCP	COB PAG SERVICOS ENTIDADE 20132	04/02/2019	356,67 €
			MILLENNIUM BCP	COB PAG SERVICOS ENTIDADE 20132	04/02/2019	216,71 €
			MILLENNIUM BCP	COB PAG SERVICOS ENTIDADE 20132	05/02/2019	655,50 €
			MILLENNIUM BCP	COB PAG SERVICOS ENTIDADE 20132	06/02/2019	788,26 €
			MILLENNIUM BCP	COB PAG SERVICOS ENTIDADE 20132	07/02/2019	715,56 €
			MILLENNIUM BCP	COB PAG SERVICOS ENTIDADE 20132	08/02/2019	591,19 €
			MILLENNIUM BCP	COB PAG SERVICOS ENTIDADE 20132	11/02/2019	956,33 €
			MILLENNIUM BCP	COB PAG SERVICOS ENTIDADE 20132	11/02/2019	1 879,07 €
			MILLENNIUM BCP	COB PAG SERVICOS ENTIDADE 20132	11/02/2019	1 006,47 €
			MILLENNIUM BCP	COB PAG SERVICOS ENTIDADE 20132	12/02/2019	984,33 €
			MILLENNIUM BCP	COB PAG SERVICOS ENTIDADE 20132	14/02/2019	775,55 €
			MILLENNIUM BCP	COB PAG SERVICOS ENTIDADE 20132	15/02/2019	1 161,95 €
			MILLENNIUM BCP	COB PAG SERVICOS ENTIDADE 20132	18/02/2019	5 316,39 €
			MILLENNIUM BCP	COB PAG SERVICOS ENTIDADE 20132	18/02/2019	3 651,19 €
			MILLENNIUM BCP	COB PAG SERVICOS ENTIDADE 20132	18/02/2019	371,64 €
			MILLENNIUM BCP	COB PAG SERVICOS ENTIDADE 20132	19/02/2019	952,39 €
			MILLENNIUM BCP	COB PAG SERVICOS ENTIDADE 20132	20/02/2019	814,55 €
			MILLENNIUM BCP	COB PAG SERVICOS ENTIDADE 20132	21/02/2019	852,97 €
			MILLENNIUM BCP	COB PAG SERVICOS ENTIDADE 20132	22/02/2019	806,10 €
			MILLENNIUM BCP	COB PAG SERVICOS ENTIDADE 20132	25/02/2019	946,38 €
			MILLENNIUM BCP	COB PAG SERVICOS ENTIDADE 20132	25/02/2019	429,32 €
			MILLENNIUM BCP	COB PAG SERVICOS ENTIDADE 20132	25/02/2019	363,57 €

**ENTIDADE DAS CONTAS
E FINANCIAMENTOS POLÍTICOS**

Relatório da ECFP relativa às Contas Anuais,
apresentadas pelo PS, referentes a 2019 - ANEXOS

PA 13/ Contas Anuais /19/2019

MILLENNIUM BCP	DEP CHEQUES OIC RATO	26/02/2019	564,00 €
MILLENNIUM BCP	COB PAG SERVICOS ENTIDADE 20132	26/02/2019	775,85 €
MILLENNIUM BCP	COB PAG SERVICOS ENTIDADE 20132	27/02/2019	443,55 €
MILLENNIUM BCP	COB PAG SERVICOS ENTIDADE 20132	28/02/2019	592,30 €
MILLENNIUM BCP	COB PAG SERVICOS ENTIDADE 20132	01/03/2019	839,38 €
MILLENNIUM BCP	COB PAG SERVICOS ENTIDADE 20132	04/03/2019	622,64 €
MILLENNIUM BCP	COB PAG SERVICOS ENTIDADE 20132	04/03/2019	584,84 €
MILLENNIUM BCP	COB PAG SERVICOS ENTIDADE 20132	04/03/2019	128,66 €
MILLENNIUM BCP	COB PAG SERVICOS ENTIDADE 20132	05/03/2019	437,82 €
MILLENNIUM BCP	COB PAG SERVICOS ENTIDADE 20132	06/03/2019	310,56 €
MILLENNIUM BCP	COB PAG SERVICOS ENTIDADE 20132	07/03/2019	540,91 €
MILLENNIUM BCP	COB PAG SERVICOS ENTIDADE 20132	08/03/2019	651,39 €
MILLENNIUM BCP	COB PAG SERVICOS ENTIDADE 20132	11/03/2019	548,76 €
MILLENNIUM BCP	COB PAG SERVICOS ENTIDADE 20132	11/03/2019	994,50 €
MILLENNIUM BCP	COB PAG SERVICOS ENTIDADE 20132	11/03/2019	585,19 €
MILLENNIUM BCP	COB PAG SERVICOS ENTIDADE 20132	12/03/2019	1 180,40 €
MILLENNIUM BCP	COB PAG SERVICOS ENTIDADE 20132	13/03/2019	646,30 €
MILLENNIUM BCP	COB PAG SERVICOS ENTIDADE 20132	14/03/2019	497,59 €
MILLENNIUM BCP	COB PAG SERVICOS ENTIDADE 20132	15/03/2019	1 843,40 €
MILLENNIUM BCP	COB PAG SERVICOS ENTIDADE 20132	18/03/2019	900,95 €
MILLENNIUM BCP	COB PAG SERVICOS ENTIDADE 20132	18/03/2019	1 790,08 €
MILLENNIUM BCP	COB PAG SERVICOS ENTIDADE 20132	18/03/2019	246,18 €
MILLENNIUM BCP	COB PAG SERVICOS ENTIDADE 20132	19/03/2019	410,13 €
MILLENNIUM BCP	COB PAG SERVICOS ENTIDADE 20132	20/03/2019	1 769,73 €
MILLENNIUM BCP	COB PAG SERVICOS ENTIDADE 20132	21/03/2019	708,10 €
MILLENNIUM BCP	COB PAG SERVICOS ENTIDADE 20132	22/03/2019	462,94 €
MILLENNIUM BCP	COB PAG SERVICOS ENTIDADE 20132	25/03/2019	545,88 €
MILLENNIUM BCP	COB PAG SERVICOS ENTIDADE 20132	25/03/2019	365,38 €
MILLENNIUM BCP	COB PAG SERVICOS ENTIDADE 20132	25/03/2019	246,80 €
MILLENNIUM BCP	COB PAG SERVICOS ENTIDADE 20132	26/03/2019	893,30 €
MILLENNIUM BCP	COB PAG SERVICOS ENTIDADE 20132	27/03/2019	491,42 €
MILLENNIUM BCP	COB PAG SERVICOS ENTIDADE 20132	28/03/2019	395,27 €
MILLENNIUM BCP	COB PAG SERVICOS ENTIDADE 20132	29/03/2019	614,55 €
MILLENNIUM BCP	COB PAG SERVICOS ENTIDADE 20132	01/04/2019	534,98 €
MILLENNIUM BCP	COB PAG SERVICOS ENTIDADE 20132	01/04/2019	216,89 €
MILLENNIUM BCP	COB PAG SERVICOS ENTIDADE 20132	01/04/2019	235,05 €
MILLENNIUM BCP	COB PAG SERVICOS ENTIDADE 20132	02/04/2019	474,94 €
MILLENNIUM BCP	COB PAG SERVICOS ENTIDADE 20132	03/04/2019	555,24 €
MILLENNIUM BCP	COB PAG SERVICOS ENTIDADE 20132	04/04/2019	477,35 €
MILLENNIUM BCP	COB PAG SERVICOS ENTIDADE 20132	05/04/2019	473,20 €
MILLENNIUM BCP	COB PAG SERVICOS ENTIDADE 20132	08/04/2019	656,24 €
MILLENNIUM BCP	COB PAG SERVICOS ENTIDADE 20132	08/04/2019	165,68 €
MILLENNIUM BCP	COB PAG SERVICOS ENTIDADE 20132	08/04/2019	287,32 €
MILLENNIUM BCP	COB PAG SERVICOS ENTIDADE 20132	09/04/2019	695,13 €
MILLENNIUM BCP	COB PAG SERVICOS ENTIDADE 20132	10/04/2019	368,52 €
MILLENNIUM BCP	COB PAG SERVICOS ENTIDADE 20132	11/04/2019	1 075,80 €
MILLENNIUM BCP	COB PAG SERVICOS ENTIDADE 20132	12/04/2019	432,76 €
MILLENNIUM BCP	COB PAG SERVICOS ENTIDADE 20132	15/04/2019	567,82 €
MILLENNIUM BCP	COB PAG SERVICOS ENTIDADE 20132	15/04/2019	239,30 €
MILLENNIUM BCP	COB PAG SERVICOS ENTIDADE 20132	15/04/2019	210,60 €
MILLENNIUM BCP	COB PAG SERVICOS ENTIDADE 20132	16/04/2019	686,68 €
MILLENNIUM BCP	COB PAG SERVICOS ENTIDADE 20132	17/04/2019	306,38 €
MILLENNIUM BCP	COB PAG SERVICOS ENTIDADE 20132	18/04/2019	486,51 €
MILLENNIUM BCP	COB PAG SERVICOS ENTIDADE 20132	22/04/2019	624,99 €
MILLENNIUM BCP	COB PAG SERVICOS ENTIDADE 20132	22/04/2019	247,80 €
MILLENNIUM BCP	COB PAG SERVICOS ENTIDADE 20132	22/04/2019	245,78 €
MILLENNIUM BCP	COB PAG SERVICOS ENTIDADE 20132	22/04/2019	212,93 €
MILLENNIUM BCP	COB PAG SERVICOS ENTIDADE 20132	23/04/2019	427,66 €
MILLENNIUM BCP	COB PAG SERVICOS ENTIDADE 20132	24/04/2019	595,65 €
MILLENNIUM BCP	COB PAG SERVICOS ENTIDADE 20132	25/04/2019	1 009,24 €

**ENTIDADE DAS CONTAS
E FINANCIAMENTOS POLÍTICOS**

Relatório da ECFP relativa às Contas Anuais,
apresentadas pelo PS, referentes a 2019 - ANEXOS

PA 13/ Contas Anuais /19/2019

MILLENNIUM BCP	COB PAG SERVICOS ENTIDADE 20132	26/04/2019	421,57 €
MILLENNIUM BCP	COB PAG SERVICOS ENTIDADE 20132	29/04/2019	783,23 €
MILLENNIUM BCP	COB PAG SERVICOS ENTIDADE 20132	29/04/2019	257,48 €
MILLENNIUM BCP	COB PAG SERVICOS ENTIDADE 20132	30/04/2019	1 004,44 €
MILLENNIUM BCP	COB PAG SERVICOS ENTIDADE 20132	02/05/2019	594,50 €
MILLENNIUM BCP	COB PAG SERVICOS ENTIDADE 20132	02/05/2019	373,42 €
MILLENNIUM BCP	COB PAG SERVICOS ENTIDADE 20132	03/05/2019	456,24 €
MILLENNIUM BCP	COB PAG SERVICOS ENTIDADE 20132	06/05/2019	436,39 €
MILLENNIUM BCP	COB PAG SERVICOS ENTIDADE 20132	06/05/2019	135,58 €
MILLENNIUM BCP	COB PAG SERVICOS ENTIDADE 20132	06/05/2019	265,77 €
MILLENNIUM BCP	DEP NUM/CHQS MBCP/VIS MILITANTE 4259	06/05/2019	351,00 €
MILLENNIUM BCP	COB PAG SERVICOS ENTIDADE 20132	07/05/2019	603,29 €
MILLENNIUM BCP	COB PAG SERVICOS ENTIDADE 20132	08/05/2019	768,69 €
MILLENNIUM BCP	COB PAG SERVICOS ENTIDADE 20132	09/05/2019	857,83 €
MILLENNIUM BCP	COB PAG SERVICOS ENTIDADE 20132	10/05/2019	810,10 €
MILLENNIUM BCP	COB PAG SERVICOS ENTIDADE 20132	13/05/2019	704,19 €
MILLENNIUM BCP	COB PAG SERVICOS ENTIDADE 20132	13/05/2019	308,53 €
MILLENNIUM BCP	COB PAG SERVICOS ENTIDADE 20132	13/05/2019	295,08 €
MILLENNIUM BCP	DEP CHEQUES OIC RATO	14/05/2019	540,00 €
MILLENNIUM BCP	COB PAG SERVICOS ENTIDADE 20132	14/05/2019	418,77 €
MILLENNIUM BCP	COB PAG SERVICOS ENTIDADE 20132	15/05/2019	388,31 €
MILLENNIUM BCP	COB PAG SERVICOS ENTIDADE 20132	16/05/2019	410,45 €
MILLENNIUM BCP	COB PAG SERVICOS ENTIDADE 20132	17/05/2019	481,71 €
MILLENNIUM BCP	COB PAG SERVICOS ENTIDADE 20132	20/05/2019	568,69 €
MILLENNIUM BCP	COB PAG SERVICOS ENTIDADE 20132	20/05/2019	238,25 €
MILLENNIUM BCP	COB PAG SERVICOS ENTIDADE 20132	20/05/2019	120,93 €
MILLENNIUM BCP	COB PAG SERVICOS ENTIDADE 20132	21/05/2019	812,24 €
MILLENNIUM BCP	COB PAG SERVICOS ENTIDADE 20132	22/05/2019	455,60 €
MILLENNIUM BCP	COB PAG SERVICOS ENTIDADE 20132	23/05/2019	925,84 €
MILLENNIUM BCP	COB PAG SERVICOS ENTIDADE 20132	24/05/2019	650,67 €
MILLENNIUM BCP	COB PAG SERVICOS ENTIDADE 20132	27/05/2019	859,90 €
MILLENNIUM BCP	COB PAG SERVICOS ENTIDADE 20132	27/05/2019	177,74 €
MILLENNIUM BCP	COB PAG SERVICOS ENTIDADE 20132	27/05/2019	304,36 €
MILLENNIUM BCP	COB PAG SERVICOS ENTIDADE 20132	28/05/2019	644,16 €
MILLENNIUM BCP	COB PAG SERVICOS ENTIDADE 20132	29/05/2019	461,13 €
MILLENNIUM BCP	COB PAG SERVICOS ENTIDADE 20132	30/05/2019	421,12 €
MILLENNIUM BCP	COB PAG SERVICOS ENTIDADE 20132	31/05/2019	676,96 €
MILLENNIUM BCP	COB PAG SERVICOS ENTIDADE 20132	03/06/2019	517,11 €
MILLENNIUM BCP	COB PAG SERVICOS ENTIDADE 20132	03/06/2019	346,86 €
MILLENNIUM BCP	COB PAG SERVICOS ENTIDADE 20132	03/06/2019	138,73 €
MILLENNIUM BCP	COB PAG SERVICOS ENTIDADE 20132	04/06/2019	410,66 €
MILLENNIUM BCP	COB PAG SERVICOS ENTIDADE 20132	05/06/2019	371,25 €
MILLENNIUM BCP	COB PAG SERVICOS ENTIDADE 20132	06/06/2019	397,82 €
MILLENNIUM BCP	COB PAG SERVICOS ENTIDADE 20132	07/06/2019	445,67 €
MILLENNIUM BCP	COB PAG SERVICOS ENTIDADE 20132	10/06/2019	590,50 €
MILLENNIUM BCP	COB PAG SERVICOS ENTIDADE 20132	10/06/2019	125,07 €
MILLENNIUM BCP	COB PAG SERVICOS ENTIDADE 20132	11/06/2019	175,72 €
MILLENNIUM BCP	COB PAG SERVICOS ENTIDADE 20132	12/06/2019	275,27 €
MILLENNIUM BCP	COB PAG SERVICOS ENTIDADE 20132	23/06/2019	452,21 €
MILLENNIUM BCP	COB PAG SERVICOS ENTIDADE 20132	14/06/2019	529,53 €
MILLENNIUM BCP	COB PAG SERVICOS ENTIDADE 20132	17/06/2019	245,60 €
MILLENNIUM BCP	COB PAG SERVICOS ENTIDADE 20132	17/06/2019	294,07 €
MILLENNIUM BCP	COB PAG SERVICOS ENTIDADE 20132	17/06/2019	111,04 €
MILLENNIUM BCP	COB PAG SERVICOS ENTIDADE 20132	18/06/2019	324,53 €
MILLENNIUM BCP	COB PAG SERVICOS ENTIDADE 20132	20/06/2019	647,18 €
MILLENNIUM BCP	TRF DE TRANSF.DONATIVOS P/QUOTAS	19/06/2019	3 436,00 €
MILLENNIUM BCP	COB PAG SERVICOS ENTIDADE 20132	21/06/2019	186,86 €
MILLENNIUM BCP	COB PAG SERVICOS ENTIDADE 20132	24/06/2019	604,36 €
MILLENNIUM BCP	COB PAG SERVICOS ENTIDADE 20132	24/06/2019	192,38 €
MILLENNIUM BCP	COB PAG SERVICOS ENTIDADE 20132	24/06/2019	331,48 €

**ENTIDADE DAS CONTAS
E FINANCIAMENTOS POLÍTICOS**

Relatório da ECFP relativa às Contas Anuais,
apresentadas pelo PS, referentes a 2019 - ANEXOS

PA 13/ Contas Anuais /19/2019

MILLENNIUM BCP	COB PAG SERVICOS ENTIDADE 20132	25/06/2019	286,98 €
MILLENNIUM BCP	COB PAG SERVICOS ENTIDADE 20132	26/06/2019	482,74 €
MILLENNIUM BCP	COB PAG SERVICOS ENTIDADE 20132	27/06/2019	994,55 €
MILLENNIUM BCP	COB PAG SERVICOS ENTIDADE 20132	28/06/2019	573,14 €
MILLENNIUM BCP	COB PAG SERVICOS ENTIDADE 20132	01/07/2019	594,47 €
MILLENNIUM BCP	COB PAG SERVICOS ENTIDADE 20132	01/07/2019	230,61 €
MILLENNIUM BCP	COB PAG SERVICOS ENTIDADE 20132	01/07/2019	252,09 €
MILLENNIUM BCP	COB PAG SERVICOS ENTIDADE 20132	02/07/2019	576,85 €
MILLENNIUM BCP	COB PAG SERVICOS ENTIDADE 20132	03/07/2019	892,13 €
MILLENNIUM BCP	COB PAG SERVICOS ENTIDADE 20132	04/07/2019	1 160,07 €
MILLENNIUM BCP	COB PAG SERVICOS ENTIDADE 20132	05/07/2019	526,41 €
MILLENNIUM BCP	TRF P/ DEVOLUCAO DE QUOTAS	05/07/2019	500,00 €
MILLENNIUM BCP	COB PAG SERVICOS ENTIDADE 20132	08/07/2019	372,99 €
MILLENNIUM BCP	COB PAG SERVICOS ENTIDADE 20132	08/07/2019	199,70 €
MILLENNIUM BCP	COB PAG SERVICOS ENTIDADE 20132	08/07/2019	152,02 €
MILLENNIUM BCP	COB PAG SERVICOS ENTIDADE 20132	09/07/2019	1 021,65 €
MILLENNIUM BCP	COB PAG SERVICOS ENTIDADE 20132	10/07/2019	696,65 €
MILLENNIUM BCP	COB PAG SERVICOS ENTIDADE 20132	11/07/2019	474,34 €
MILLENNIUM BCP	COB PAG SERVICOS ENTIDADE 20132	12/07/2019	504,57 €
MILLENNIUM BCP	COB PAG SERVICOS ENTIDADE 20132	15/07/2019	432,32 €
MILLENNIUM BCP	COB PAG SERVICOS ENTIDADE 20132	15/07/2019	128,46 €
MILLENNIUM BCP	COB PAG SERVICOS ENTIDADE 20132	15/07/2019	175,73 €
MILLENNIUM BCP	COB PAG SERVICOS ENTIDADE 20132	16/07/2019	497,17 €
MILLENNIUM BCP	COB PAG SERVICOS ENTIDADE 20132	17/07/2019	554,28 €
MILLENNIUM BCP	COB PAG SERVICOS ENTIDADE 20132	18/07/2019	528,36 €
MILLENNIUM BCP	COB PAG SERVICOS ENTIDADE 20132	19/07/2019	492,18 €
MILLENNIUM BCP	COB PAG SERVICOS ENTIDADE 20132	22/07/2019	799,09 €
MILLENNIUM BCP	COB PAG SERVICOS ENTIDADE 20132	22/07/2019	415,54 €
MILLENNIUM BCP	COB PAG SERVICOS ENTIDADE 20132	22/07/2019	242,47 €
MILLENNIUM BCP	COB PAG SERVICOS ENTIDADE 20132	23/07/2019	444,52 €
MILLENNIUM BCP	COB PAG SERVICOS ENTIDADE 20132	24/07/2019	1 263,05 €
MILLENNIUM BCP	COB PAG SERVICOS ENTIDADE 20132	25/07/2019	925,13 €
MILLENNIUM BCP	COB PAG SERVICOS ENTIDADE 20132	26/07/2019	1 348,79 €
MILLENNIUM BCP	COB PAG SERVICOS ENTIDADE 20132	29/07/2019	758,46 €
MILLENNIUM BCP	COB PAG SERVICOS ENTIDADE 20132	29/07/2019	578,39 €
MILLENNIUM BCP	COB PAG SERVICOS ENTIDADE 20132	29/07/2019	274,74 €
MILLENNIUM BCP	COB PAG SERVICOS ENTIDADE 20132	30/07/2019	592,84 €
MILLENNIUM BCP	COB PAG SERVICOS ENTIDADE 20132	31/07/2019	838,85 €
MILLENNIUM BCP	COB PAG SERVICOS ENTIDADE 20132	01/08/2019	862,84 €
MILLENNIUM BCP	COB PAG SERVICOS ENTIDADE 20132	02/08/2019	368,88 €
MILLENNIUM BCP	COB PAG SERVICOS ENTIDADE 20132	05/08/2019	845,51 €
MILLENNIUM BCP	COB PAG SERVICOS ENTIDADE 20132	05/08/2019	187,24 €
MILLENNIUM BCP	COB PAG SERVICOS ENTIDADE 20132	06/08/2019	242,43 €
MILLENNIUM BCP	COB PAG SERVICOS ENTIDADE 20132	07/08/2019	473,91 €
MILLENNIUM BCP	COB PAG SERVICOS ENTIDADE 20132	08/08/2019	298,07 €
MILLENNIUM BCP	COB PAG SERVICOS ENTIDADE 20132	09/08/2019	435,27 €
MILLENNIUM BCP	COB PAG SERVICOS ENTIDADE 20132	12/08/2019	258,90 €
MILLENNIUM BCP	COB PAG SERVICOS ENTIDADE 20132	12/08/2019	142,29 €
MILLENNIUM BCP	COB PAG SERVICOS ENTIDADE 20132	12/08/2019	160,48 €
MILLENNIUM BCP	COB PAG SERVICOS ENTIDADE 20132	13/08/2019	475,90 €
MILLENNIUM BCP	COB PAG SERVICOS ENTIDADE 20132	14/08/2019	376,83 €
MILLENNIUM BCP	COB PAG SERVICOS ENTIDADE 20132	15/08/2019	622,51 €
MILLENNIUM BCP	COB PAG SERVICOS ENTIDADE 20132	16/08/2019	122,34 €
MILLENNIUM BCP	COB PAG SERVICOS ENTIDADE 20132	19/08/2019	450,09 €
MILLENNIUM BCP	COB PAG SERVICOS ENTIDADE 20132	19/08/2019	121,67 €
MILLENNIUM BCP	COB PAG SERVICOS ENTIDADE 20132	20/08/2019	376,51 €
MILLENNIUM BCP	COB PAG SERVICOS ENTIDADE 20132	21/08/2019	569,34 €
MILLENNIUM BCP	DEP NUM/CHQS MBCP/VIS SECCAO MOSCAVIDE	21/08/2019	638,00 €
MILLENNIUM BCP	COB PAG SERVICOS ENTIDADE 20132	22/08/2019	396,75 €
MILLENNIUM BCP	COB PAG SERVICOS ENTIDADE 20132	23/08/2019	481,66 €

**ENTIDADE DAS CONTAS
E FINANCIAMENTOS POLÍTICOS**

Relatório da ECFP relativa às Contas Anuais,
apresentadas pelo PS, referentes a 2019 - ANEXOS

PA 13/ Contas Anuais /19/2019

MILLENNIUM BCP	COB PAG SERVICOS ENTIDADE 20132	26/08/2019	553,87 €
MILLENNIUM BCP	COB PAG SERVICOS ENTIDADE 20132	26/08/2019	206,61 €
MILLENNIUM BCP	COB PAG SERVICOS ENTIDADE 20132	26/08/2019	111,60 €
MILLENNIUM BCP	COB PAG SERVICOS ENTIDADE 20132	27/08/2019	508,15 €
MILLENNIUM BCP	COB PAG SERVICOS ENTIDADE 20132	28/08/2019	403,67 €
MILLENNIUM BCP	COB PAG SERVICOS ENTIDADE 20132	29/08/2019	417,14 €
MILLENNIUM BCP	COB PAG SERVICOS ENTIDADE 20132	30/08/2019	541,51 €
MILLENNIUM BCP	COB PAG SERVICOS ENTIDADE 20132	02/09/2019	380,54 €
MILLENNIUM BCP	COB PAG SERVICOS ENTIDADE 20132	02/09/2019	240,86 €
MILLENNIUM BCP	COB PAG SERVICOS ENTIDADE 20132	02/09/2019	216,88 €
MILLENNIUM BCP	COB PAG SERVICOS ENTIDADE 20132	03/09/2019	216,51 €
MILLENNIUM BCP	COB PAG SERVICOS ENTIDADE 20132	04/09/2019	462,19 €
MILLENNIUM BCP	COB PAG SERVICOS ENTIDADE 20132	05/09/2019	467,65 €
MILLENNIUM BCP	COB PAG SERVICOS ENTIDADE 20132	06/09/2019	245,40 €
MILLENNIUM BCP	COB PAG SERVICOS ENTIDADE 20132	09/09/2019	373,46 €
MILLENNIUM BCP	COB PAG SERVICOS ENTIDADE 20132	09/09/2019	146,06 €
MILLENNIUM BCP	COB PAG SERVICOS ENTIDADE 20132	10/09/2019	426,53 €
MILLENNIUM BCP	COB PAG SERVICOS ENTIDADE 20132	11/09/2019	505,19 €
MILLENNIUM BCP	COB PAG SERVICOS ENTIDADE 20132	12/09/2019	756,20 €
MILLENNIUM BCP	COB PAG SERVICOS ENTIDADE 20132	13/09/2019	762,85 €
MILLENNIUM BCP	COB PAG SERVICOS ENTIDADE 20132	16/09/2019	556,44 €
MILLENNIUM BCP	COB PAG SERVICOS ENTIDADE 20132	16/09/2019	878,17 €
MILLENNIUM BCP	COB PAG SERVICOS ENTIDADE 20132	16/09/2019	263,80 €
MILLENNIUM BCP	COB PAG SERVICOS ENTIDADE 20132	17/09/2019	1 678,65 €
MILLENNIUM BCP	COB PAG SERVICOS ENTIDADE 20132	18/09/2019	1 990,89 €
MILLENNIUM BCP	DEP CHEQUES OIC RATO	18/09/2019	564,00 €
MILLENNIUM BCP	COB PAG SERVICOS ENTIDADE 20132	19/09/2019	570,00 €
MILLENNIUM BCP	COB PAG SERVICOS ENTIDADE 20132	20/09/2019	715,99 €
MILLENNIUM BCP	COB PAG SERVICOS ENTIDADE 20132	23/09/2019	717,74 €
MILLENNIUM BCP	COB PAG SERVICOS ENTIDADE 20132	23/09/2019	228,42 €
MILLENNIUM BCP	COB PAG SERVICOS ENTIDADE 20132	23/09/2019	275,09 €
MILLENNIUM BCP	COB PAG SERVICOS ENTIDADE 20132	24/09/2019	876,77 €
MILLENNIUM BCP	COB PAG SERVICOS ENTIDADE 20132	25/09/2019	544,38 €
MILLENNIUM BCP	COB PAG SERVICOS ENTIDADE 20132	26/09/2019	385,72 €
MILLENNIUM BCP	COB PAG SERVICOS ENTIDADE 20132	27/09/2019	3 405,44 €
MILLENNIUM BCP	COB PAG SERVICOS ENTIDADE 20132	30/09/2019	12 291,26 €
MILLENNIUM BCP	COB PAG SERVICOS ENTIDADE 20132	30/09/2019	2 317,52 €
MILLENNIUM BCP	COB PAG SERVICOS ENTIDADE 20132	03/10/2019	1 246,02 €
MILLENNIUM BCP	COB PAG SERVICOS ENTIDADE 20132	04/10/2019	772,95 €
MILLENNIUM BCP	COB PAG SERVICOS ENTIDADE 20132	07/10/2019	610,45 €
MILLENNIUM BCP	COB PAG SERVICOS ENTIDADE 20132	07/10/2019	458,57 €
MILLENNIUM BCP	COB PAG SERVICOS ENTIDADE 20132	07/10/2019	440,07 €
MILLENNIUM BCP	COB PAG SERVICOS ENTIDADE 20132	08/10/2019	495,67 €
MILLENNIUM BCP	COB PAG SERVICOS ENTIDADE 20132	09/10/2019	1 105,07 €
MILLENNIUM BCP	COB PAG SERVICOS ENTIDADE 20132	10/10/2019	395,39 €
MILLENNIUM BCP	COB PAG SERVICOS ENTIDADE 20132	11/10/2019	850,36 €
MILLENNIUM BCP	COB PAG SERVICOS ENTIDADE 20132	14/10/2019	505,86 €
MILLENNIUM BCP	COB PAG SERVICOS ENTIDADE 20132	14/10/2019	229,98 €
MILLENNIUM BCP	COB PAG SERVICOS ENTIDADE 20132	14/10/2019	152,38 €
MILLENNIUM BCP	COB PAG SERVICOS ENTIDADE 20132	15/10/2019	465,62 €
MILLENNIUM BCP	COB PAG SERVICOS ENTIDADE 20132	16/10/2019	598,37 €
MILLENNIUM BCP	COB PAG SERVICOS ENTIDADE 20132	17/10/2019	424,77 €
MILLENNIUM BCP	COB PAG SERVICOS ENTIDADE 20132	18/10/2019	452,20 €
MILLENNIUM BCP	COB PAG SERVICOS ENTIDADE 20132	21/10/2019	906,06 €
MILLENNIUM BCP	COB PAG SERVICOS ENTIDADE 20132	21/10/2019	181,12 €
MILLENNIUM BCP	COB PAG SERVICOS ENTIDADE 20132	21/10/2019	228,35 €
MILLENNIUM BCP	COB PAG SERVICOS ENTIDADE 20132	22/10/2019	427,82 €
MILLENNIUM BCP	COB PAG SERVICOS ENTIDADE 20132	23/10/2019	1 123,79 €
MILLENNIUM BCP	COB PAG SERVICOS ENTIDADE 20132	24/10/2019	822,16 €
MILLENNIUM BCP	COB PAG SERVICOS ENTIDADE 20132	25/10/2019	744,71 €

**ENTIDADE DAS CONTAS
E FINANCIAMENTOS POLÍTICOS**

Relatório da ECFP relativa às Contas Anuais,
apresentadas pelo PS, referentes a 2019 - ANEXOS

PA 13/ Contas Anuais /19/2019

MILLENNIUM BCP	COB PAG SERVICOS ENTIDADE 20132	28/10/2019	761,05 €
MILLENNIUM BCP	COB PAG SERVICOS ENTIDADE 20132	28/10/2019	486,95 €
MILLENNIUM BCP	COB PAG SERVICOS ENTIDADE 20132	28/10/2019	569,05 €
MILLENNIUM BCP	COB PAG SERVICOS ENTIDADE 20132	29/10/2019	841,18 €
MILLENNIUM BCP	COB PAG SERVICOS ENTIDADE 20132	30/10/2019	2 020,06 €
MILLENNIUM BCP	COB PAG SERVICOS ENTIDADE 20132	31/10/2019	1 550,59 €
MILLENNIUM BCP	COB PAG SERVICOS ENTIDADE 20132	01/11/2019	1 739,86 €
MILLENNIUM BCP	COB PAG SERVICOS ENTIDADE 20132	04/11/2019	1 045,51 €
MILLENNIUM BCP	COB PAG SERVICOS ENTIDADE 20132	04/11/2019	481,04 €
MILLENNIUM BCP	COB PAG SERVICOS ENTIDADE 20132	11/04/2019	653,49 €
MILLENNIUM BCP	COB PAG SERVICOS ENTIDADE 20132	05/11/2019	1 559,11 €
MILLENNIUM BCP	COB PAG SERVICOS ENTIDADE 20132	06/11/2019	1 424,01 €
MILLENNIUM BCP	COB PAG SERVICOS ENTIDADE 20132	07/11/2019	1 391,70 €
MILLENNIUM BCP	COB PAG SERVICOS ENTIDADE 20132	08/11/2019	3 674,49 €
MILLENNIUM BCP	COB PAG SERVICOS ENTIDADE 20132	11/11/2019	1 655,77 €
MILLENNIUM BCP	COB PAG SERVICOS ENTIDADE 20132	11/11/2019	2 380,44 €
MILLENNIUM BCP	COB PAG SERVICOS ENTIDADE 20132	11/11/2019	2 143,23 €
MILLENNIUM BCP	COB PAG SERVICOS ENTIDADE 20132	12/11/2019	1 239,27 €
MILLENNIUM BCP	COB PAG SERVICOS ENTIDADE 20132	13/11/2019	1 376,16 €
MILLENNIUM BCP	COB PAG SERVICOS ENTIDADE 20132	14/11/2019	4 012,97 €
MILLENNIUM BCP	COB PAG SERVICOS ENTIDADE 20132	15/11/2019	4 254,15 €
MILLENNIUM BCP	COB PAG SERVICOS ENTIDADE 20132	18/11/2019	8 292,67 €
MILLENNIUM BCP	COB PAG SERVICOS ENTIDADE 20132	18/11/2019	1 154,09 €
MILLENNIUM BCP	COB PAG SERVICOS ENTIDADE 20132	18/11/2019	1 271,64 €
MILLENNIUM BCP	COB PAG SERVICOS ENTIDADE 20132	19/11/2019	3 045,26 €
MILLENNIUM BCP	COB PAG SERVICOS ENTIDADE 20132	20/11/2019	2 764,18 €
MILLENNIUM BCP	COB PAG SERVICOS ENTIDADE 20132	21/11/2019	3 057,99 €
MILLENNIUM BCP	DEP NUM/CHQS MBCP/VIS MILITANTE 4259	21/11/2019	114,00 €
MILLENNIUM BCP	COB PAG SERVICOS ENTIDADE 20132	22/11/2019	3 436,39 €
MILLENNIUM BCP	COB PAG SERVICOS ENTIDADE 20132	25/11/2019	1 483,89 €
MILLENNIUM BCP	COB PAG SERVICOS ENTIDADE 20132	25/11/2019	820,69 €
MILLENNIUM BCP	COB PAG SERVICOS ENTIDADE 20132	25/11/2019	404,95 €
MILLENNIUM BCP	COB PAG SERVICOS ENTIDADE 20132	26/11/2019	3 043,50 €
MILLENNIUM BCP	COB PAG SERVICOS ENTIDADE 20132	27/11/2019	1 926,80 €
MILLENNIUM BCP	COB PAG SERVICOS ENTIDADE 20132	28/11/2019	3 821,44 €
MILLENNIUM BCP	COB PAG SERVICOS ENTIDADE 20132	29/11/2019	3 927,29 €
MILLENNIUM BCP	COB PAG SERVICOS ENTIDADE 20132	02/12/2019	6 413,68 €
MILLENNIUM BCP	COB PAG SERVICOS ENTIDADE 20132	02/12/2019	5 188,40 €
MILLENNIUM BCP	COB PAG SERVICOS ENTIDADE 20132	02/12/2019	7 814,73 €
MILLENNIUM BCP	COB PAG SERVICOS ENTIDADE 20132	03/12/2019	3 357,82 €
MILLENNIUM BCP	COB PAG SERVICOS ENTIDADE 20132	04/12/2019	3 807,76 €
MILLENNIUM BCP	COB PAG SERVICOS ENTIDADE 20132	05/12/2019	2 393,56 €
MILLENNIUM BCP	COB PAG SERVICOS ENTIDADE 20132	06/12/2019	3 266,26 €
MILLENNIUM BCP	COB PAG SERVICOS ENTIDADE 20132	09/12/2019	3 122,60 €
MILLENNIUM BCP	COB PAG SERVICOS ENTIDADE 20132	09/12/2019	1 572,46 €
MILLENNIUM BCP	COB PAG SERVICOS ENTIDADE 20132	09/12/2019	800,22 €
MILLENNIUM BCP	COB PAG SERVICOS ENTIDADE 20132	10/12/2019	2 969,56 €
MILLENNIUM BCP	COB PAG SERVICOS ENTIDADE 20132	11/12/2019	6 826,56 €
MILLENNIUM BCP	COB PAG SERVICOS ENTIDADE 20132	12/12/2019	5 194,08 €
MILLENNIUM BCP	COB PAG SERVICOS ENTIDADE 20132	13/12/2019	3 362,70 €
MILLENNIUM BCP	COB PAG SERVICOS ENTIDADE 20132	16/12/2019	4 070,84 €
MILLENNIUM BCP	COB PAG SERVICOS ENTIDADE 20132	16/12/2019	4 420,44 €
MILLENNIUM BCP	COB PAG SERVICOS ENTIDADE 20132	16/12/2019	1 096,98 €
MILLENNIUM BCP	COB PAG SERVICOS ENTIDADE 20132	17/12/2019	3 694,50 €
MILLENNIUM BCP	COB PAG SERVICOS ENTIDADE 20132	18/12/2019	3 211,96 €
MILLENNIUM BCP	COB PAG SERVICOS ENTIDADE 20132	19/12/2019	3 523,26 €
MILLENNIUM BCP	DEP CHEQUES OIC RATO	20/12/2019	492,00 €
MILLENNIUM BCP	COB PAG SERVICOS ENTIDADE 20132	20/12/2019	3 381,46 €
MILLENNIUM BCP	COB PAG SERVICOS ENTIDADE 20132	23/12/2019	5 373,99 €

**ENTIDADE DAS CONTAS
E FINANCIAMENTOS POLÍTICOS**

Relatório da ECFP relativa às Contas Anuais,
apresentadas pelo PS, referentes a 2019 - ANEXOS

PA 13/ Contas Anuais /19/2019

MILLENNIUM BCP	COB PAG SERVICOS ENTIDADE 20132	23/12/2019	2 661,04 €
MILLENNIUM BCP	COB PAG SERVICOS ENTIDADE 20132	23/12/2019	2 904,05 €
MILLENNIUM BCP	COB PAG SERVICOS ENTIDADE 20132	24/12/2019	5 209,38 €
MILLENNIUM BCP	COB PAG SERVICOS ENTIDADE 20132	26/12/2019	1 979,40 €
MILLENNIUM BCP	COB PAG SERVICOS ENTIDADE 20132	26/12/2019	1 050,66 €
MILLENNIUM BCP	COB PAG SERVICOS ENTIDADE 20132	27/12/2019	5 795,55 €
MILLENNIUM BCP	COB PAG SERVICOS ENTIDADE 20132	30/12/2019	9 569,90 €
MILLENNIUM BCP	COB PAG SERVICOS ENTIDADE 20132	30/12/2019	7 028,21 €
MILLENNIUM BCP	COB PAG SERVICOS ENTIDADE 20132	30/12/2019	5 571,25 €
MILLENNIUM BCP	COB PAG SERVICOS ENTIDADE 20132	31/12/2019	16 678,23 €
Total			412 053,93 €

**ENTIDADE DAS CONTAS
E FINANCIAMENTOS POLÍTICOS**

Relatório da ECFP relativa às Contas Anuais,
apresentadas pelo PS, referentes a 2019 - ANEXOS

PA 13/ Contas Anuais /19/2019

ANEXO VIII – Recebimentos de donativos com informação insuficiente acerca do a origem

Conta balancete	Designação da conta	Número de conta bancária	Banco	Descrição extrato bancário	Data valor	valor
			SANTANDER	TRF DE PARTIDO SOCIALISTA ACORES - 01618218	23/01/2019	25,00 €
			SANTANDER	PS-08134108	25/01/2019	40,00 €
			SANTANDER	P.SOCIALISTA ACORES/DONAT.-00008797	28/01/2019	107,24 €
			SANTANDER	TRF CRED SEPA+ ORDENADO DE ALRAA-02820265	12/02/2019	107,77 €
			SANTANDER	TRF CRED SEPA+ ORDENADO DE ALRAA-02820266	12/02/2019	107,77 €
			SANTANDER	TRF CRED SEPA+ DE PARTIDO SOCIALISTA ACOR-03480268	25/02/2019	25,00 €
			SANTANDER	PS-08389107	25/02/2019	40,00 €
			SANTANDER	P.SOCIALISTA ACORES/DONAT.-00008926	28/02/2019	107,24 €
			SANTANDER	TRF CRED SEPA+ ORDENADO DE ALRAA-04462321	08/03/2019	107,77 €
			SANTANDER	TRF CRED SEPA+ ORDENADO DE ALRAA-04462322	08/03/2019	107,77 €
			SANTANDER	PS-08634727	25/03/2019	40,00 €
			SANTANDER	P.SOCIALISTA ACORES/DONAT.-00009079	28/03/2019	107,24 €
			SANTANDER	TRF CRED SEPA+ ORDENADO DE ALRAA-06283786	09/04/2019	107,77 €
			SANTANDER	TRF CRED SEPA+ ORDENADO DE ALRAA-06283787	09/04/2019	107,77 €
			SANTANDER	TRF CRED SEPA+ DE PARTIDO SOCIALISTA ACOR-06999795	23/04/2019	25,00 €
			SANTANDER	PS-08906274	25/04/2019	40,00 €
			SANTANDER	P.SOCIALISTA ACORES/DONAT.-00009213	29/04/2019	107,24 €
			SANTANDER	TRF CRED SEPA+ ORDENADO DE ALRAA-08456632	14/05/2019	107,77 €
			SANTANDER	TRF CRED SEPA+ ORDENADO DE ALRAA-08456633	14/05/2019	107,77 €
			SANTANDER	TRF CRED SEPA+ DE PARTIDO SOCIALISTA ACOR-09043610	23/05/2019	25,00 €
			SANTANDER	PS-09190376	27/05/2019	40,00 €
			SANTANDER	P.SOCIALISTA ACORES/DONAT.-00009373	28/05/2019	107,24 €
			SANTANDER	TRF CRED SEPA+ ORDENADO DE ALRAA-10486840	14/06/2019	109,15 €
			SANTANDER	TRF CRED SEPA+ ORDENADO DE ALRAA-10486841	14/06/2019	109,15 €
			SANTANDER	TRF CRED SEPA+ DE PARTIDO SOCIALISTA ACOR-10921170	24/06/2019	25,00 €
			SANTANDER	PS-09445216	25/06/2019	40,00 €
			SANTANDER	P.SOCIALISTA ACORES/DONAT.-00009530	28/06/2019	107,24 €
			SANTANDER	TRF CRED SEPA+ ORDENADO DE ALRAA-12323753	16/07/2019	109,15 €
			SANTANDER	TRF CRED SEPA+ ORDENADO DE ALRAA-12323759	16/07/2019	109,15 €
			SANTANDER	TRF CRED SEPA+ DE PARTIDO SOCIALISTA ACOR-12784385	23/07/2019	25,00 €
			SANTANDER	PS-09710482	25/07/2019	40,00 €
			SANTANDER	P.SOCIALISTA ACORES/DONAT.-00009656	29/07/2019	107,24 €
			SANTANDER	TRF CRED SEPA+ DE PARTIDO SOCIALISTA ACOR-13595868	06/08/2019	12 000,00 €
			SANTANDER	TRF CRED SEPA+ ORDENADO DE ALRAA-14192597	15/08/2019	109,15 €
			SANTANDER	TRF CRED SEPA+ ORDENADO DE ALRAA-14192599	15/08/2019	109,15 €
			SANTANDER	PS-09956680	26/08/2019	40,00 €
			SANTANDER	P.SOCIALISTA ACORES/DONAT.-00009737	26/08/2019	107,24 €
			SANTANDER	TRF CRED SEPA+ ORDENADO DE ALRAA-15760408	11/09/2019	109,15 €
			SANTANDER	TRF CRED SEPA+ ORDENADO DE ALRAA-15760409	11/09/2019	109,15 €
			SANTANDER	TRF CRED SEPA+ DE PARTIDO SOCIALISTA ACOR-14192599	23/09/2019	25,00 €
			SANTANDER	PS-10202476	25/09/2019	40,00 €
			SANTANDER	P.SOCIALISTA ACORES/DONAT.-00009818	30/09/2019	107,24 €
			SANTANDER	TRF CRED SEPA+ ORDENADO DE ALRAA-17535884	10/10/2019	109,15 €
			SANTANDER	TRF CRED SEPA+ ORDENADO DE ALRAA-17535885	10/10/2019	109,15 €
			SANTANDER	TRF CRED SEPA+ DE PARTIDO SOCIALISTA ACOR-18180261	23/10/2019	25,00 €
			SANTANDER	PS-10447588	25/10/2019	40,00 €
			SANTANDER	P.SOCIALISTA ACORES/DONAT.-00009885	28/10/2019	107,24 €
			SANTANDER	TRF CRED SEPA+ ORDENADO DE ALRAA-19082251	08/11/2019	109,15 €
			SANTANDER	TRF CRED SEPA+ ORDENADO DE ALRAA-19082254	08/11/2019	109,15 €
			SANTANDER	TRF CRED SEPA+ DE PARTIDO SOCIALISTA ACOR-20147253	25/11/2019	25,00 €
			SANTANDER	PS-10696381	25/11/2019	40,00 €
			SANTANDER	P.SOCIALISTA ACORES/DONAT.-00009961	28/11/2019	107,24 €
			SANTANDER	TRF CRED SEPA+ ORDENADO DE ALRAA-20914641	06/12/2019	109,15 €
			SANTANDER	TRF CRED SEPA+ ORDENADO DE ALRAA-20914642	06/12/2019	109,15 €
			SANTANDER	TRF CRED SEPA+ DE PARTIDO SOCIALISTA ACOR-22166789	23/12/2019	25,00 €
			SANTANDER	PS-10965139	27/12/2019	40,00 €
			SANTANDER	P.SOCIALISTA ACORES/DONAT.-00010034	30/12/2019	107,24 €
			SANTANDER	TRF CRED SEPA+ ORDENADO DE ALRAA-22468090	30/12/2019	110,53 €
			SANTANDER	TRF CRED SEPA+ ORDENADO DE ALRAA-22468091	30/12/2019	110,53 €
Total						16 628,20 €

**ENTIDADE DAS CONTAS
E FINANCIAMENTOS POLÍTICOS**

Relatório da ECFP relativa às Contas Anuais,
apresentadas pelo PS, referentes a 2019 - ANEXOS

PA 13/ Contas Anuais /19/2019

Conta balancete	Designação da conta	Número de conta bancária	Banco	Descrição extrato bancário	Data valor	valor	
			MILLENNIUM BCP	TRF DE Donativo Renda Sede Portel	11/01/2019	150,00 €	
			MILLENNIUM BCP	DONATIVO PS ALENQUER 078306489	29/01/2019	200,00 €	
			MILLENNIUM BCP	DEP CHEQUES OIC RATO	07/02/2019	500,00 €	
			MILLENNIUM BCP	DEP CHEQUES OIC 186657072	11/02/2019	250,00 €	
			MILLENNIUM BCP	TRF DE PS Paranhos	01/03/2019	300,00 €	
			MILLENNIUM BCP	DEP CHEQUES OIC 186657072	13/03/2019	30,00 €	
			MILLENNIUM BCP	TRF DE 224438913Aveiro	14/03/2023	25,00 €	
			MILLENNIUM BCP	TRF P/ PAG QUOTAS MILITANTE 61960	20/03/2019	- 24,00 €	
			MILLENNIUM BCP	DEP CHEQUES OIC 186657072	16/04/2019	250,00 €	
			MILLENNIUM BCP	DEP CHEQUES OIC 186657072	03/05/2019	250,00 €	
			MILLENNIUM BCP	TRF DE NOVO BANCO	07/05/2019	300,00 €	
			MILLENNIUM BCP	DEP CHEQUES OIC 186657072	06/06/2019	500,00 €	
			MILLENNIUM BCP	TRF DE Donativo	10/06/2019	608,00 €	
			MILLENNIUM BCP	TRF DE NOVO BANCO	27/06/2019	300,00 €	
			MILLENNIUM BCP	DEP CHEQUES OIC 186657072	23/07/2019	200,00 €	
			MILLENNIUM BCP	DEP CHEQUES OIC 186657072	06/09/2019	480,00 €	
			MILLENNIUM BCP	DEP NUM/CHQS MBCP/VIS RATO	18/09/2021	10 000,00 €	
			MILLENNIUM BCP	DEP NUM/CHQS MBCP/VIS RATO	04/10/2019	10 000,00 €	
			MILLENNIUM BCP	TRF DE Donativo PS	14/10/2019	4 000,00 €	
			MILLENNIUM BCP	TRF DE Donativo	11/09/2019	608,00 €	
			MILLENNIUM BCP	TRF DE TRF QUOTAS P/DONATIVOS	17/12/2019	24,00 €	
			Total				28 951,00 €

Conta balancete	Designação da conta	Número de conta bancária	Banco	Descrição extrato bancário	Data valor	valor
			MILLENNIUM BCP	DEP CHEQUES OIC CHEQUE DA JS	18/07/2019	1 540,10 €

ANEXO IX – Estruturas Partidárias/campanhas - Saldos devedores registados no balanço 2019

Conta	Ext.	Designação	Saldo 31/12/2019	Saldo 31/12/2018	Varição 2019-2018
		Resp. Fed.Aveiro	3 218,41 €	3 230,57 €	- 12,16 €
		Resp.Sec.Aveiro	195,38 €	195,38 €	- €
		Resp.Sec. Castelo Paiva	749,94 €	749,94 €	- €
		Resp.Sec.Silvalde	250,00 €	250,00 €	- €
		Resp.Sec.Lobão	1,00 €	1,00 €	- €
		Resp.Sec. Milhei.Poiares	299,54 €	299,54 €	- €
		Resp.Sec. Nog.Regedoura	1 972,18 €	1 972,18 €	- €
		Resp.Sec.Sta.Maria Lamas	840,00 €	840,00 €	- €
		Resp.Sec. Esmoriz	904,75 €	904,75 €	- €
		Resp.Sec.S.João Madeira	368,86 €	368,86 €	- €
		Resp. Sec. Sever Vouga	19,13 €	19,13 €	- €
		Resp.Sec. Vagos	40,30 €	40,30 €	- €
		Resp. Sec. Fiães	383,28 €	383,28 €	- €
		Resp.Conc.Mealhada	1 258,42 €	1 258,42 €	- €
		Resp.Sec. Aljustrel	730,97 €	730,97 €	- €
		Resp.Sec.Mértola	31,46 €	31,46 €	- €
		Resp.Sec. Vieira do Minho	121,96 €	162,36 €	284,32 €
		Resp.Sec. Bragança	373,22 €	373,22 €	- €
		Resp.Sec.Mirandela	500,00 €	6 214,87 €	6 714,87 €
		Resp.Sec.Portimão	40,27 €	40,27 €	- €
		Resp.Fed.Guarda	11 614,71 €	11 614,71 €	- €
		Resp.Sec.Celorico da Beira	1 116,86 €	1 116,86 €	- €
		Resp.Sec.Trancoso	335,03 €	335,03 €	- €
		Resp.Fed.Leiria	3 925,00 €	3 925,00 €	- €
		Resp.Sec.Alcobaça	520,00 €	520,00 €	- €
		Resp.Sec. Alvaiazere	34,36 €	34,36 €	- €
		Resp.Sec. Cast.Pera	131,00 €	131,00 €	- €
		Resp.Sec. Figueiró Vinhos	2 000,00 €	2 000,00 €	- €
		Resp.Sec. Marinha Grande	0,98 €	0,98 €	- €
		Resp.Sec.Nazaré	0,19 €	0,19 €	- €
		Resp.Atouguia Baleia	661,55 €	661,55 €	- €
		Resp.Sec.Peniche	0,20 €	0,20 €	- €
		Resp.Sec.Pombal	685,99 €	685,99 €	- €
		Resp.Sec.Torres Vedras	5,38 €		5,38 €
		Resp.Fed.Portalegre	244,40 €	70,63 €	173,77 €
		Resp.Sec.Avis	634,66 €	634,66 €	- €
		Resp.Sec.Elvas	256,28 €	256,28 €	- €
		Resp.Sec.Portalegre	656,94 €	656,94 €	- €
		Resp.Fed.Santarém	96,58 €	96,58 €	- €
		Resp.Fed.Setúbal	5 889,70 €	6 014,16 €	- 124,46 €
		Resp.Sec.Alcácer do Sal	400,00 €	400,00 €	- €
		Resp.Sec.Torrão	561,22 €	561,22 €	- €
		Resp.Sec.Almada	224,58 €	562,98 €	787,56 €
		Resp.Sec.Cacilhas	62,87 €	62,87 €	- €
		Resp.Sec.Laranjeiro	1,06 €	162,17 €	163,23 €
		Resp.Sec.Corroios	397,37 €	397,37 €	- €

**ENTIDADE DAS CONTAS
E FINANCIAMENTOS POLÍTICOS**

Relatório da ECFP relativa às Contas Anuais,
apresentadas pelo PS, referentes a 2019 - ANEXOS

PA 13/ Contas Anuais /19/2019

Resp.Sec.Seixal	150,00 €		150,00 €
Resp.sec.Quinta do Conde	507,41 €	6 544,59 €	7 052,00 €
Resp.Conc.Seixal	105,35 €	105,35 €	- €
Resp.Fed.Viana do Castelo	6 617,16 €	6 617,16 €	- €
Resp.Sec.Castro Daire	1 549,95 €	1 549,95 €	- €
Resp.Fed.Açores	432,00 €	432,00 €	- €
Resp.Sec.A.Heroísmo	250,00 €	250,00 €	- €
Resp.Fed.Coimbra	766,93 €	444,30 €	322,63 €
Resp.Sec.Cantanhede	181,28 €	181,28 €	- €
Resp.Fed.A.U.Lisboa	9 872,48 €	9 977,08 €	104,60 €
Resp.Sec.Alfragide	55,35 €	55,35 €	- €
Resp.Sec.Buraca	1 277,58 €	1 277,58 €	- €
Resp.Sec.Carcavelos	679,63 €	679,63 €	- €
Resp.Sec.Almirante Reis	15,14 €	15,14 €	- €
Resp.Sec.Bucelas	227,00 €	227,00 €	- €
Resp.Sec.Loures	1 444,30 €	1 444,30 €	- €
Resp.Sec.Mafra	1 236,90 €	1 236,90 €	- €
Resp.Sec.Odivelas	1 221,38 €	1 221,38 €	- €
Resp.Sec.Queluz	2 044,50 €	2 044,50 €	- €
Resp.Sec.Sacavem	561,50 €	561,50 €	- €
Resp.Conc.Vila F.Xira	1 036,82 €	1 036,82 €	- €
Resp.Sec.A.S.Serv.Munic.Loures	134,00 €	84,00 €	50,00 €
Resp.Sec.A.Sec.Junta Freg.Odiv	357,00 €	282,00 €	75,00 €
Resp.Sec.A.Sec.Município Odiv	75,00 €		75,00 €
Resp.Sec.Ambiente/Q.Vida	50,00 €		50,00 €
Resp.Sec.Banco BPI	1 650,00 €	1 650,00 €	- €
Resp.Sec.Banco CX.G.Depósitos	25,00 €		25,00 €
Resp.Sec.CAM.M.Loures	120,00 €	90,00 €	30,00 €
Resp.Sec.Camara M.Lisboa	30,00 €		30,00 €
Resp.Sec.CTT Lisboa	151,00 €	126,00 €	25,00 €
Resp.Sec.E.P.A.L.Lisboa	675,00 €	600,00 €	75,00 €
Resp.Sec.EDP Lisboa	100,00 €		100,00 €
Resp.Sec.Educação/Lisboa	50,00 €		50,00 €
Resp.Sec.Ferrovianos/Lisboa	175,00 €	150,00 €	25,00 €
Resp.Sec.Marítimo/Portuário	50,00 €		50,00 €
Resp.Sec.Nav Ep/INAC	50,00 €		50,00 €
Resp.Sec.SC.Est.E.F.Prof.	50,00 €		50,00 €
Resp.Sec.Tel.Telecomunic.Lisbo	50,00 €		50,00 €
Resp.Conc.Oeiras	1 478,57 €	1 478,57 €	- €
Resp.Conc.Mafra	632,09 €	632,09 €	- €
Total	78 891,30 €	62 668,76 €	16 222,54 €

Total de saldos sem movimento em 2019	55 246,99 €
Percentagem de saldos sem movimento em 2019	70,03%

Total de saldos com variação 2019-2018	22 958,93 €
Percentagem de saldos sem movimento em 2019	29,10%

Total de saldos com mov em 2019 e sem mov em 2018	685,38 €
Percentagem de saldos sem movimento em 2019	0,87%

**ENTIDADE DAS CONTAS
E FINANCIAMENTOS POLÍTICOS**

Relatório da ECFP relativa às Contas Anuais,
apresentadas pelo PS, referentes a 2019 - ANEXOS

PA 13/ Contas Anuais /19/2019


ANEXO X – Estruturas Partidárias - Saldos credores registados no balanço sem movimento em 2019

Conta	Ext.	Designação	Saldo 31/12/2019	Saldo 31/12/2018	Variação 2019- 2018
		Resp.Sec.Alberg.A Velha	- 6,77 €	- 6,77 €	- €
		Resp. Sec. Anadia	- 431,79 €	- 431,79 €	- €
		Resp.Sec.Espinho	- 1 922,69 €	- 1 922,69 €	- €
		Resp.Sec. Vila de Anta	- 1 770,00 €	- 1 770,00 €	- €
		Resp.Sec.Estarreja	- 7 488,66 €	- 7 488,66 €	- €
		Resp.Sec.Mealhada	- 10,40 €	- 10,40 €	- €
		Resp.Sec.Ovar	- 1 212,58 €	- 1 212,58 €	- €
		Resp.Sec. Vale de Cambra	- 883,58 €	- 883,58 €	- €
		Resp.Conc. Ílhavo	- 3 552,91 €	- 3 552,91 €	- €
		Resp.Sec. S.João Negrilho	- 2 353,01 €	- 2 353,01 €	- €
		Resp.Sec.Beja	- 36,88 €	- 36,88 €	- €
		Resp.Sec. Castro Verde	- 2 250,00 €	- 2 250,00 €	- €
		Resp.Sec. Moura	- 904,79 €	- 904,79 €	- €
		Resp.Sec.Ourique	- 2,61 €	- 2,61 €	- €
		Resp.Sec.Esposende	- 1 409,67 €	- 1 409,67 €	- €
		Resp.Sec.Gerês	- 600,00 €	- 600,00 €	- €
		Resp.Sec. Riba de Ave	- 237,09 €	- 237,09 €	- €
		Resp.Sec.Mogadouro	- 6,49 €	- 6,49 €	- €
		Resp.Fed.Évora	- 649,01 €	- 649,01 €	- €
		Resp.Sec.Évora	- 50,00 €	- 50,00 €	- €
		Resp.Sec.Montemor Novo	- 1 480,48 €	- 1 480,48 €	- €
		Resp.Sec.Mora	- 377,89 €	- 377,89 €	- €
		Resp.Sec.Portel	- 144,78 €	- 144,78 €	- €
		Resp.Sec. Vendas Novas	- 81,90 €	- 81,90 €	- €
		Resp.Sec.Viana do Alentejo	- 2 696,35 €	- 2 696,35 €	- €
		Resp.Sec.Vila Viçosa	- 1 110,80 €	- 1 110,80 €	- €
		Resp.Sec.Albufeira	- 168,39 €	- 168,39 €	- €
		Resp.Sec.Alcoutim	- 132,76 €	- 132,76 €	- €
		Resp.Sec.Aljezur	- 98,02 €	- 98,02 €	- €
		Resp.Sec.Faro	- 24,11 €	- 24,11 €	- €
		Resp.Sec.Lagoa	- 56,00 €	- 56,00 €	- €
		Resp.Sec.Olhão	- 687,23 €	- 687,23 €	- €
		Resp.Sec.Silves	- 71,03 €	- 71,03 €	- €
		Resp.Sec.Fig.Cast.Rodrigo	- 13,30 €	- 13,30 €	- €
		Resp.Sec.Fornos Algodres	- 364,71 €	- 364,71 €	- €
		Resp.Sec.Manteigas	- 500,00 €	- 500,00 €	- €
		Resp.Sec. Caldas Rainha	- 0,63 €	- 0,63 €	- €
		Resp.Conc.Alenquer	- 9 308,78 €	- 9 308,78 €	- €
		Resp.Sec.Arronches	- 1 437,71 €	- 1 437,71 €	- €
		Resp.Sec.Alcochete	- 877,80 €	- 877,80 €	- €
		Resp.Sec.Costa Caparica	- 2 409,71 €	- 2 409,71 €	- €
		Resp.Sec.Baixa Banheira	- 59,09 €	- 59,09 €	- €
		Resp.Sec.Montijo	- 7 042,54 €	- 7 042,54 €	- €
		Resp.Sec.Arrentela	- 1 440,28 €	- 1 440,28 €	- €
		Resp.Sec.Fernão Ferro	- 2 120,19 €	- 2 120,19 €	- €
		Resp.Sec.Paio Pires	- 254,25 €	- 254,25 €	- €
		Resp.Sec.Setúbal	- 2 860,39 €	- 2 860,39 €	- €

**ENTIDADE DAS CONTAS
E FINANCIAMENTOS POLÍTICOS**

Relatório da ECFP relativa às Contas Anuais,
apresentadas pelo PS, referentes a 2019 - ANEXOS

PA 13/ Contas Anuais /19/2019



Resp.Sec.Sines	- 238,66 €	- 238,66 €	- €
Resp.Conc.Almada	- 465,42 €	- 465,42 €	- €
Resp.Conc.Barreiro	- 1 147,29 €	- 1 147,29 €	- €
Resp.Conc.Palmela	- 1 299,68 €	- 1 299,68 €	- €
Resp.Sec.Carvalhal	- 3 705,62 €	- 3 705,62 €	- €
Resp.Sec.Arcos Valdevez	- 4 289,47 €	- 4 289,47 €	- €
Resp.Sec.Caminha	- 1 777,56 €	- 1 777,56 €	- €
Resp.Sec.Monção	- 1 952,60 €	- 1 952,60 €	- €
Resp.Sec.Ponte de Lima	- 641,90 €	- 641,90 €	- €
Resp.Sec.Barroselas	- 1 200,00 €	- 1 200,00 €	- €
Resp.Sec.Margem Esq.Lima	- 264,49 €	- 264,49 €	- €
Resp.Sec.Viana do Castelo	- 15 275,14 €	- 15 275,14 €	- €
Resp.Sec.VI.Nova Cerveira	- 158,69 €	- 158,69 €	- €
Resp.Sec.Alijó	- 138,00 €	- 138,00 €	- €
Resp.Sec.Chaves	- 1 000,00 €	- 1 000,00 €	- €
Resp.Sec.Montalegre	- 3 746,00 €	- 3 746,00 €	- €
Resp.Sec.C.T.T./Vila Real	- 30,00 €	- 30,00 €	- €
Resp.Sec.Mangualde	- 580,08 €	- 580,08 €	- €
Resp.Sec.Mortagua	- 189,00 €	- 189,00 €	- €
Resp.Sec.Nelas	- 2 087,68 €	- 2 087,68 €	- €
Resp.Sec.Resende	- 2 612,89 €	- 2 612,89 €	- €
Resp.Sec.S.J.Pesqueiro	- 3,50 €	- 3,50 €	- €
Resp.Sec.Sernancelhe	- 98,40 €	- 98,40 €	- €
Resp.Sec.Tabuaço	- 1 655,03 €	- 1 655,03 €	- €
Resp.Sec.Assafarge	- 1,85 €	- 1,85 €	- €
Resp.Sec.Ereira	- 83,30 €	- 83,30 €	- €
Resp.Sec.Mont.O Velho	- 123,49 €	- 123,49 €	- €
Resp.Sec.Lagares da Beira	- 660,00 €	- 660,00 €	- €
Resp.Sec.Pampilh.Serra	- 3 600,00 €	- 3 600,00 €	- €
Resp.Sec.Lorvão	- 58,52 €	- 58,52 €	- €
Resp.Sec.Soure	- 988,65 €	- 988,65 €	- €
Resp.Sec.Damaia	- 13 363,53 €	- 13 363,53 €	- €
Resp.Sec.Azambuja	- 128,18 €	- 128,18 €	- €
Resp.Sec.Manique Intend.	- 150,82 €	- 150,82 €	- €
Resp.Sec.Alcabideche	- 1 937,20 €	- 1 937,20 €	- €
Resp.Sec.Cascais	- 3 331,58 €	- 3 331,58 €	- €
Resp.Sec.Estoril	- 12 109,22 €	- 12 109,22 €	- €
Resp.Sec.S.Domingos de Rana	- 5 978,37 €	- 5 978,37 €	- €
Resp.Sec.Alvalade	- 597,25 €	- 597,25 €	- €
Resp.Sec.Benfica S.Dom.	- 299,99 €	- 299,99 €	- €
Resp.Sec.Campo Ourique	- 300,73 €	- 300,73 €	- €
Resp.Sec.Lumiar/Ameix.	- 5 191,05 €	- 5 191,05 €	- €
Resp.Sec.Olivais/Enc.	- 4 535,07 €	- 4 535,07 €	- €
Resp.Sec.Apelação	- 4 118,21 €	- 4 118,21 €	- €
Resp.Sec.Portela Sacavem	- 373,56 €	- 373,56 €	- €
Resp.Sec.Prior Velho	- 14 401,44 €	- 14 401,44 €	- €
Resp.Sec.Santo Ant.Cavaleiros	- 6 761,58 €	- 6 761,58 €	- €
Resp.Sec.Sta.Iria Azoia	- 28 044,35 €	- 28 044,35 €	- €
Resp.Sec.Unhos	- 31,13 €	- 31,13 €	- €
Resp.Sec.Caneças	- 196,04 €	- 196,04 €	- €
Resp.Sec.O.Bastos/St.Adri.	- 3 665,61 €	- 3 665,61 €	- €
Resp.Sec.Ramada	- 570,00 €	- 570,00 €	- €

**ENTIDADE DAS CONTAS
E FINANCIAMENTOS POLÍTICOS**

Relatório da ECFP relativa às Contas Anuais,
apresentadas pelo PS, referentes a 2019 - ANEXOS

PA 13/ Contas Anuais /19/2019

Resp.Sec.Barcarena	- 1 112,77 €	- 1 112,77 €	- €
Resp.Sec.Linda A Velha	- 2 673,69 €	- 2 673,69 €	- €
Resp.Sec.Oeiras	- 634,38 €	- 634,38 €	- €
Resp.Sec.Belas	- 31,15 €	- 31,15 €	- €
Resp.Sec.Alverca	- 266,61 €	- 266,61 €	- €
Resp.Sec.Forte Da Casa	- 142,99 €	- 142,99 €	- €
Resp.Sec.Vila F.Xira	- 771,51 €	- 771,51 €	- €
Resp.Sec.Caxias	- 100,00 €	- 100,00 €	- €
Resp.Conc.Sintra	- 2 069,01 €	- 2 069,01 €	- €
Resp.Sec.Águas Livres	- 1 780,85 €	- 1 780,85 €	- €
Resp.Sec.Benfica/Carnide/SDBenfica	- 2 752,09 €	- 2 752,09 €	- €
Resp.Sec.Lisboa Oriental	- 6 658,73 €	- 6 658,73 €	- €
Resp. Conc. Cascais	- 3 872,41 €	- 3 872,41 €	- €
Resp.Sec.Milheiros	- 672,23 €	- 672,23 €	- €
Resp.Sec.Arcozelo	- 870,87 €	- 870,87 €	- €
Resp.Sec.Canelas	- 329,59 €	- 329,59 €	- €
Resp.Sec.Madalena	- 10 244,69 €	- 10 244,69 €	- €
Resp.Sec.Vilar de Andorinho	- 972,78 €	- 972,78 €	- €
Resp.Sec.Serzedo/Perosinho	- 1 229,00 €	- 1 229,00 €	- €
Saldo sem movimento em 2019	- 254 941,22 €	- 254 941,22 €	- €



ANEXO XI – Relatório da auditoria externa (ficheiro enviado em CD)

